



OTRA INFORMACIÓN RELEVANTE

18 de abril de 2024

En virtud de lo previsto en el artículo 17 del Reglamento (UE) nº 596/2014 sobre abuso de mercado y en el artículo 227 de la Ley 6/2023, de 17 de marzo, de los Mercados de Valores y de los Servicios de Inversión y disposiciones concordantes, así como en la Circular 3/2020 del segmento BME Growth de BME MTF Equity, se pone a disposición del mercado la siguiente información relativa a NATAc NATURAL INGREDIENTS, S.A. (en adelante, "**NATAc**", la "**Sociedad**" o la "**Compañía**", indistintamente):

- Informe integrado 2023.
- Informe de auditoría y Cuentas Anuales consolidadas del ejercicio finalizado a 31 de diciembre de 2023.
- Informe de auditoría y Cuentas Anuales individuales del ejercicio finalizado a 31 de diciembre de 2023.
- Grado de cumplimiento de las previsiones del ejercicio 2023.
- Informe sobre la estructura organizativa y sistema de control interno.

Asimismo, se informa de que la Sociedad ha revisado y actualizado el informe sobre la estructura organizativa y sistema de control interno.

La información comunicada ha sido elaborada bajo la exclusiva responsabilidad del emisor y sus administradores.

Quedamos a su disposición para cuantas aclaraciones consideren oportunas.

En Getafe, a 18 de abril de 2024

ALDABI INVERSIONES, S.L.U.

Consejera Delegada

(D. Antonio Ángel Delgado Romero, persona física representante)

NATAc NATURAL INGREDIENTS, S.A.

INFORME
INTEGRADO
2023



ÍNDICE

01 CARTA CEO

02 GRUPO NATAC: **MISIÓN, VISIÓN Y VALORES**

03 **GRUPO NATAC EN 2023**
EN UN VISTAZO

04 **EVOLUCIÓN Y PERSPECTIVAS**
DEL SECTOR

05 **RESULTADOS DE GESTIÓN** EN 2023

06 EVOLUCIÓN DEL **MODELO DE NEGOCIO** EN 2023

07 **ESG** [ENVIRONMENTAL, SOCIAL AND GOVERNANCE]

08 GESTIÓN DE RIESGOS

09 **HITOS RELEVANTES** DURANTE EL EJERCICIO

10 EVOLUCIÓN **PREVISIBLE**

11 ACTIVIDAD EN **I+D**

12 **ADQUISICIÓN Y ENAJENACIÓN** DE ACCIONES PROPIAS

13 PERIODO MEDIO DE **PAGO A PROVEEDORES**

14 PERÍMETRO DE **CONSOLIDACIÓN**

15 GRUPO NATAC EN **BME GROWTH**



CARTA de nuestro CEO

Antonio Delgado
CEO Natac Natural Ingredients

Estimado Accionista,

El año que concluimos estuvo marcado por el crecimiento de nuestra compañía mediante la integración de IFFE, empresa fabricante de Omega-3, dando lugar a la formación del **grupo Natac Natural Ingredients**. Nos convertimos así en líder mundial en la elaboración de ingredientes de origen natural para las industrias alimentaria, cosmética, farmacéutica, y de alimentación animal. Esta integración representó un hito en el mercado de las pymes españolas por conseguir la segunda mayor ampliación de capital en la historia del BME Growth, mercado en el que comenzó a cotizar Natac Natural Ingredients (ticker NAT).

Natac Natural Ingredients [Natac] ofrece una gama de productos excepcionales respaldados por una sólida base de innovación y sostenibilidad. Con una amplia experiencia en extractos botánicos y Omega-3, la compañía proporciona soluciones naturales y saludables para todos los consumidores, con un enfoque inquebrantable en la excelencia y la responsabilidad social.

Tenemos un compromiso firme con la creación y mantenimiento de un modelo de negocio viable y sostenible, generando riqueza y valor compartido con la sociedad, y alineado con los Objetivos de

Desarrollo Sostenible de Naciones Unidas. Buscamos impactar positivamente en nuestro entorno, garantizando al mismo tiempo un suministro estable de ingredientes saludables de alta calidad que mejoren la vida de los consumidores.

Un logro destacado en 2023 fue la consecución de Natac del primer proyecto insignia financiado por Europa para la fabricación de extractos botánicos. El objetivo principal del proyecto Sustainext es implementar a nivel industrial una instalación analítica dinámica e inteligente que integre toda la cadena de suministro, permitiendo la valorización en cascada de la materia prima, optimizada por lotes en función de la composición inicial de la materia prima, para ofrecer el máximo valor a la vez que se reducen a cero los desperdicios y emisiones.

Este año, nuestra fábrica de Hervás obtuvo la Certificación de la **ley Food Safety Modernization Act [FSMA] de la FDA [Food & Drug Administration]**, bajo el programa de terceras partes para la verificación de importadores. Esta certificación demuestra que nuestra empresa cumple con la FSMA y el estatus regulatorio de acuerdo con los productos vendidos en Estados Unidos y su proceso de fabricación.

02 GRUPO NATAC: MISIÓN, VISIÓN Y VALORES



NUESTRA MISIÓN

Transmitir el conocimiento científico a proyectos sostenibles e industrialmente viables que creen valor y mejoren la vida de las personas.

NUESTRA VISIÓN

Ser una compañía de referencia mundial en mejora de la calidad de vida aplicando los beneficios de la naturaleza a través del conocimiento científico.

NUESTROS VALORES

- **Generación de valor compartido** con la sociedad y nuestros grupos de interés.
- **Innovación sostenible**, mejorar cada día a través del conocimiento científico y caminar hacia el aprovechamiento eficiente de los recursos disponibles.
- **Compromiso social**, generando un impacto positivo en nuestro equipo y en la comunidad que nos rodea.
- **Ser un socio de confianza para nuestros clientes**, producir ingredientes asegurando el suministro, la calidad y la trazabilidad, fortaleciendo la producción y el consumo responsable a través de nuestra cadena de valor.
- **Compromiso con el medio ambiente**, diseñar estrategias de bioeconomía circular y avanzar en la neutralidad en carbono para mitigar nuestro impacto medioambiental.

03

GRUPO NATAC EN 2023 EN UN VISTAZO

1. RESUMEN VISUAL

2. RESUMEN EJECUTIVO

- a.** Resumen ejecutivo I
 - b.** Resumen ejecutivo II
 - c.** Resumen ejecutivo III
-



RESUMEN VISUAL



VENTAS

Totales

26.554.975

Var. 19%



EBITDA

Totales

9.411.755

Var. 18%



DFN

Sin Préstamos Convertibles y Subvenciones

49.387.041

Var. -24%



DFN/EBITDA

Sin Préstamos Convertibles y Subvenciones

5,25

Var. -36%



FREE CASH FLOW OPERATIVO AJUSTADO

7,07

Grado Cumplimiento. 105%



RESUMEN **EJECUTIVO**



RESUMEN EJECUTIVO I


Los **resultados** alcanzados en el ejercicio **2023** reflejan un **crecimiento** notable, consolidando nuestra posición como **líderes** en la investigación, desarrollo, producción y comercialización, tanto a nivel nacional como internacional, de **ingredientes naturales** derivados de fuentes vegetales y marinas.

La oficina comercial en **Singapur** ha sentado las bases para el crecimiento de nuestra cartera de clientes de Asia-Pacífico, lo cual se evidencia con el incremento de un millón en la facturación de clientes secundarios. Hemos enfocado nuestros esfuerzos en territorios clave de la industria nutracéutica y farmacéutica, como Corea, China y Japón. Además, en 2023 nuestro producto Satireal fue galardonado con el premio al producto más innovador durante la exposición Food Ingredients China, celebrada en Shanghai en marzo de ese año.

El rendimiento financiero de esta sede comercial ha experimentado un **crecimiento del 36%** respecto al ejercicio anterior.

En el mercado nutraceútico en **Europa** hemos logrado la adquisición de 68 nuevos clientes en países estratégicos como Italia, Francia, Alemania y España. En Natac conseguimos dar respuesta a las inquietudes del sector europeo, cumpliendo con los más altos estándares de calidad y adaptándonos a las nuevas regulaciones en el ámbito de extractos vegetales, cada vez más restrictivas. También hemos experimentado un crecimiento notable en nuestra base de clientes, que incluye a los principales actores de la industria. Este impulso se verá reforzado en 2024 con la **certificación GMP Pharma**, lo que nos permitirá diversificar nuestra cartera de productos con la incorporación de APIs [Active Pharmaceutical Ingredients].





Nuestro compromiso con la **sostenibilidad** y el medio ambiente constituye un elemento diferenciador distintivo en nuestra propuesta de valor. La preocupación por el respeto a la naturaleza es una tendencia en ascenso en los principales mercados globales; cada vez más clientes buscan proveedores comprometidos con el medio ambiente que garanticen la **trazabilidad y buenas prácticas** en toda su cadena de valor. En este sentido, Natac, gracias a su producción sostenible y prácticas de respeto al medio ambiente, como la reducción de residuos o la reutilización de recursos, se posiciona como un productor sostenible de bioactivos vegetales de referencia.

Además, en Natac continuamos desarrollando ingredientes que satisfacen las necesidades y demandas cambiantes del consumidor. Ofrecemos soluciones para el envejecimiento saludable, refuerzo inmunológico, salud cardiovascular, salud cognitiva, entre otros.

En cuanto a nuestra **División de Nutrición Animal**, cerramos el ejercicio con un **crecimiento del 24%**. La prohibición de antibióticos en los piensos animales ha impulsado la demanda de soluciones naturales. Por ello, el sector de los extractos vegetales está

experimentando un **fuerte desarrollo** en los últimos años, donde Natac se posiciona como **pionero** en el suministro de soluciones para las aplicaciones más demandadas de la industria. Uno de nuestros objetivos para 2024 es desarrollar una estrategia global, hasta ahora centrada en Europa, que nos permita expandir nuestra base de clientes en mercados de alto potencial como Estados Unidos, Brasil o Japón.

El objetivo de Natac es continuar nuestra labor de desarrollo y crecimiento en las regiones y mercados actuales, mediante la **actualización constante** de nuestra cartera de productos y el **fortalecimiento** de nuestro equipo comercial, para seguir consolidando nuestra posición en los mercados donde ya tenemos presencia. Además, buscamos expandir nuestra presencia geográfica ingresando en **mercados de alto rendimiento** como el Reino Unido, Latinoamérica y Oriente Medio, donde actualmente la presencia es reducida.



RESUMEN EJECUTIVO II

La composición de los ingresos **se divide en dos categorías principales:**

INGRESOS POR VENTA DE PRODUCTOS

- Los ingresos por venta de productos alcanzaron la cifra de 22.895.469,31 € al 31 de diciembre de 2023, lo que representa un **aumento del 26%** con respecto al ejercicio anterior, donde se registraron 18.204.763,14 €.
- Es importante señalar que se espera que la construcción de la fábrica de Omega-3 concluya a finales de abril de 2024, lo que potenciará aún más este segmento de nuestro negocio.
- Durante el ejercicio 2022, Natac incursionó en el mercado de la región de **Asia-Pacífico** (APAC) mediante la apertura de una nueva oficina comercial en Singapur. Esta iniciativa nos ha permitido atender de manera más cercana a este mercado geográfico, y durante el ejercicio 2023, ya hemos comenzado a registrar ventas significativas procedentes de esta región. La contribución actual de la filial en Singapur a nuestra cifra de negocios asciende a **5,3 M€**.

- Enfoque de esfuerzos en **sectores industriales emergentes con alto potencial de crecimiento**, como el mercado de alimentación animal y el mercado orgánico. Hemos especializado a nuestro departamento comercial, marketing y técnico en estos sectores para aprovechar al máximo las oportunidades que ofrecen.
- Aumento en los ingresos derivados de clientes a largo plazo. Durante el ejercicio 2023 hemos incrementado el número de clientes en 76, en línea con los 72 del ejercicio anterior. Estos nuevos clientes de 2023 generaron aproximadamente **2,2 M€** en facturación adicional a la Sociedad.
- Captación de **nuevos clientes Top Tier**.
- Ampliación de la cartera de productos mediante la **incorporación de nuevos productos** y aumento de ingresos en todos ellos.

MAGNITUDES/ INDICADORES FINANCIERAS	2023	2022	% VAR.
Importe neto de la cifra de negocios	26.554.975,08	22.408.974,99	18,50
Ingresos - venta de producto	22.895.469,31	18.204.763,14	25,77
Ingresos - prestación de servicios	3.659.505,77	4.204.211,85	(12,96)
EBITDA	9.411.755,15	7.953.203,45	18,34

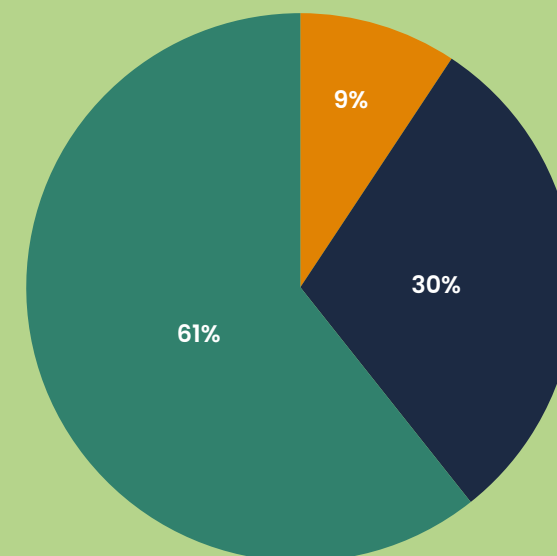
CLIENTES RELEVANTES	2019	2020	2021	2022	2023
>500k facturación	1	4	4	5	6
>150k facturación	6	8	9	10	17
CLIENTES TOTALES	156	205	248	320	396

- **Incorporación de productos *branded* con estudios clínicos** a la cartera. Cabe destacar en este apartado, que los productos provenientes de la adquisición efectuada en el ejercicio 2022 (Inoreal) han reportado un importe en la cifra de negocios de este año en torno a los 2 M€ aproximadamente siendo para el ejercicio 2022 un importe de 1,4 M€.
- Aprobación en 2023 de un **fármaco basado en un exclusivo extracto de olivo fabricado por Natac** y que utiliza una destacada compañía farmacéutica en un fármaco recientemente aprobado por la Administración de Alimentos y Medicamentos (FDA) para EEUU y la Agencia Europea de Medicamentos (EMA) para Europa. Hasta el año 2022, Natac tuvo ingresos generados por la demanda de este extracto para los ensayos clínicos relacionados, pero la aprobación exitosa por parte de la FDA y de la EMA, que autoriza la comercialización del fármaco, impulsará aún más los ingresos en los próximos años.
- La facturación de productos procedentes de **Inoreal** ha sido 2,1 millones de euros.

Incremento en la **participación de ferias y congresos internacionales** clave en la industrial en la que opera Natac. El gasto relacionado con servicios de marketing para el ejercicio 2023 ha ascendido a 488 mil euros (320 mil euros durante el ejercicio 2022).

DESGLOSE GEOGRÁFICO DE LA FACTURACIÓN

- Nacional
- UE
- Resto del mundo



RESUMEN EJECUTIVO III

PRESTACIONES DE SERVICIOS

Los ingresos relacionados con las **prestaciones de servicios**, que fueron de 3.659.505,77 € a 31 de diciembre de 2023 (4.204.211,85 € a 31 de diciembre de 2022), se obtienen a partir de:

- (i) la realización de prestaciones de servicios específicos por parte de Natac para sus clientes y,
- (ii) la participación en una agrupación de Interés Económico, en aplicación de un acuerdo de colaboración en el desarrollo de actividades de I+D.

La disminución en términos absolutos viene explicada en su gran medida porque en el ejercicio anterior Natac facturó al Grupo IFFE por servicios de dirección industrial en torno a unos 600 mil de euros y que durante este año 2023 no se han facturado nuevos servicios por este concepto porque

finalmente se ha producido la integración de los dos grupos.

El **EBITDA del grupo resultante normalizado** asciende a 31 de diciembre de 2023 a **9,41 M€**, siendo el de 2022 7,9 M€. El **EBITDA contable** del consolidado sería de 7,59 M€, siendo 5,5 M€ el del 2022.

La **diferencia entre el EBITDA normalizado y contable** se explica principalmente por gastos no recurrentes por importe de 2,2 M€ derivados de la operación corporativa realizada durante el año 2023, por la contratación de reclutadores para poder llegar a la plantilla teórica de Natac e ingresos por importe de 391 mil euros relacionados con los ingresos por subvenciones de capital relacionados con la construcción de la fábrica de Hervás.



Para calcular el **Ratio Endeudamiento sobre EBITDA** hemos contemplado tres escenarios:

1. Teniendo en cuenta la deuda tal y como aparece en el consolidado sin entrar a valorar en detalle.
2. Calculando la deuda asumiendo que las obligaciones y préstamos convertibles otorgados por las empresas de Inveready se convertirán en capital social y, por lo tanto, no lo consideramos deuda; y que el importe registrado como deuda en el balance en concepto de subvenciones tampoco se consideran deuda teniendo en cuenta que el ratio de devolución histórico de Natac se encuentra por debajo del 1% del total de subvenciones recibidas a lo largo de su historia.

2023	CONSOLIDADO	SIN PRÉSTAMOS CONVERTIBLES Y SUBVENCIONES
Total Deuda	74.790.081,33	51.098.154,51
Total Efectivo	1.711.113,97	1.711.113,97
Total Deuda Neta	73.078.967,36	49.387.040,54
EBITDA 2023	9.411.755,15	9.411.755,15
DNF/EBITDA	7,76	5,25

Por último, las **previsiones** del Grupo a lo que se refiere al **EBITDA** esperado para el ejercicio **2024** se sitúa alrededor de **14 M€**.



04 EVOLUCIÓN Y PERSPECTIVAS DEL SECTOR



EVOLUCIÓN Y PERSPECTIVAS DEL SECTOR

El tamaño del mercado mundial de extractos de plantas se estimó en **45,19 mil millones de dólares en 2022** y se espera que alcance alrededor de los 86,6 mil millones de dólares en 2032, creciendo a una tasa compuesta anual del 6,72% durante el período previsto de 2023 a 2032.

www.precedenceresearch.com

En general, el mercado mundial de nutracéuticos a base de extractos vegetales está experimentando un desarrollo en la industria de complementos debido al **incremento de esperanza de vida de la población** y un **aumento de los costos de atención médica**. La población se inclina a tomar una actitud más preventiva mediante la suplementación con ingredientes saludables, entre ellos, extractos vegetales, para complementar su dieta.

La **personalización de los productos** a disposición en el mercado y la **facilidad de compra a través de canales online** también benefician el crecimiento de este sector.

Una de las zonas en las que se espera más crecimiento es el mercado de **Asia Pacífico**. La creciente preocupación por un estilo de vida saludable está generando una mayor propuesta de productos que permitan ayudar a mejorar la salud de la población. Las aplicaciones más demandadas son, entre otras, el **envejecimiento saludable**, la **salud hepática, salud articular** o el **bienestar mental**.

Por su parte, **Estados Unidos** se mantiene como uno de los principales mercados de la industria que lideran el desarrollo de productos innovadores, donde la apuesta por la investigación supone un valor diferencial a nivel global.

En lo que refiere a la industria de la **alimentación animal**, los bioactivos procedentes de plantas vegetales están demostrando su eficacia en la mejora de la salud animal, así como el rendimiento de distintas categorías de nutrición porcina, avícola, nutrición para rumiantes y aditivos para piensos acuáticos. Los mercados europeos y americanos están en la vanguardia por su alta consciencia

sobre la salud del animal y por la **prohibición de sustancias antibióticas** en piensos. El sector de los aceites esenciales y extractos vegetales para la industria animal superó los \$3.52 mil millones de euros en 2024, con un **crecimiento anual compuesto de 7,2%**.

El mercado de productos **Omega-3 se estima en 47,77 mil millones de dólares para este año**, y se espera que **alcance los 68,86 mil millones de dólares en 2029, creciendo a una tasa compuesta anual del 7,59%**. Es un sector con una gran versatilidad y perspectiva de crecimiento, gracias a las numerosas aplicaciones en las que se utiliza este ingrediente: alimentos funcionales, suplementos dietéticos, nutrición infantil, alimentos y piensos para mascotas y otros tipos de productos. El sector que más está creciendo es el de suplementos dietéticos, lo que permite una extensa sinergia con el mercado ya existente de Natac.

www.mordorintelligence.com

05 RESULTADOS DE GESTIÓN EN 2023

1. RESULTADOS OPERATIVOS Y FINANCIEROS

- a. Resultados operativos y financieros I
- b. Resultados operativos y financieros II
- c. Resultados operativos y financieros III
- d. Resultados operativos y financieros IV
- e. Resultados operativos y financieros V

2. GESTIÓN DEL CAPITAL Y FINANCIACIÓN

3. GENERACIÓN DE *CASH FLOW*



RESULTADOS OPERATIVOS Y FINANCIEROS I

El Grupo ha consolidado la tendencia positiva que ya mostró en el primer semestre del 2023, continuando el **fuerte crecimiento de su cifra de ventas y la mejora de sus fundamentales.**

En este efecto, la compañía **cerró el ejercicio 2023 con una cifra récord de ventas que superó por primera vez la barrera histórica de los 25 millones, lo que supone un crecimiento del 19%.**

Este crecimiento se explica por el crecimiento orgánico relevante en todos los sectores de la compañía..

El crecimiento del Grupo y la excelencia en la gestión operativa comienza a mostrar los efectos positivos en los resultados.

Como resultado de toda esta gestión, el **EBITDA normalizado** del ejercicio 2023 ha alcanzado los **9,4 millones de euros que representa el 35% sobre la cifra de ventas.** El Grupo basará su estrategia de crecimiento en la expansión de la planta productiva de Hervás y la puesta en marcha de la factoría de As Somozas.



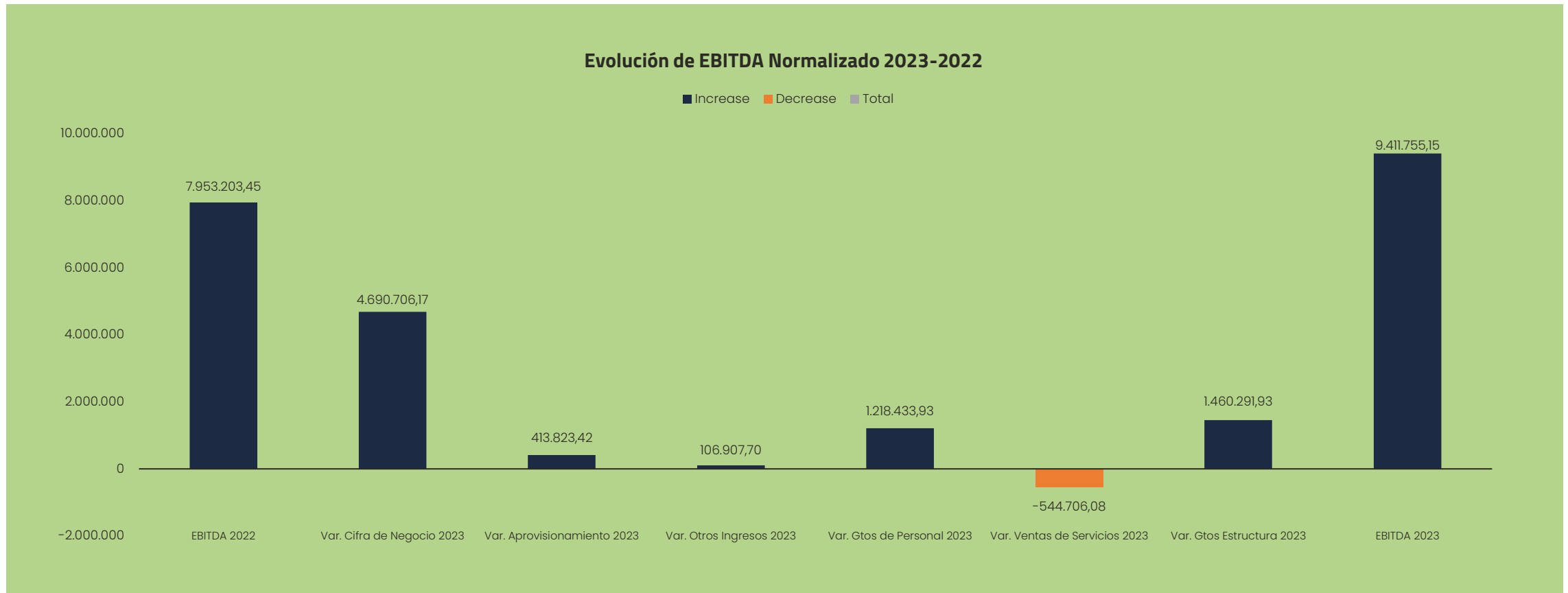
RESULTADOS OPERATIVOS Y FINANCIEROS II

ESTADO DE RESULTADOS CONSOLIDADO	31/12/2023	31/12/2022	Var.
Productos	22.895.469,31	18.204.763,14	25,77
Servicios	3.659.505,77	4.204.211,85	(12,96)
TOTAL VENTAS	26.554.975,08	22.408.974,99	18,50
Compras	(6.626.361,19)	(10.254.728,16)	(35,38)
Var. existencias	1.225.142,69	5.049.726,74	(75,74)
Gastos en compras	(896.562,44)	(678.956,10)	32,05
TOTAL COSTE DE APROVISIONAMIENTO	(6.297.780,94)	(5.883.957,52)	7,03
BENF. BRUTO TOTAL	20.257.194,14	16.525.017,47	22,59
Margen	76,28	73,74	
Subvenciones explotación	1.089.942,08	848.096,93	28,52
Energía	(1.105.944,83)	(1.143.887,32)	(3,32)
Estructura	(6.015.899,04)	(5.260.665,74)	14,36
Personal	(7.021.183,42)	(5.802.749,49)	21,00
TOTAL GTOS.	(13.053.085,22)	(11.359.205,62)	14,91
EBITDA contable	7.204.108,92	5.165.811,85	39,46
EBITDA normalizado	9.411.755,15	7.953.203,45	18,34
EBITDA normalizado s/Vtas	35,44	35,49	
Subvenciones capital	391.365,84	335.017,80	16,82
Amortizaciones	(4.531.621,40)	(3.598.725,08)	25,92
Provisiones	(138.030,82)	-	100,00
TOTAL SUBV+AMORT+PRV	(4.278.286,38)	(3.263.707,28)	31,09
Ing. financ	175.884,50	221.534,11	(20,61)
Gts. financ	(4.164.901,73)	(2.475.442,52)	68,25
Var valor razonable en inst financieros	9.554.812,47	2.447.524,05	290,39
Dif. cambio	(96.586,72)	161.512,28	(159,80)
TOTAL FINANCIEROS	(5.469.208,51)	(355.127,92)	1.440,07
RTDO OPERACIONES	8.395.031,06	2.257.232,50	271,92
Extraordinarios	(55.140,23)	(1.579,17)	3.391,72
RTODS ANTES IMPTOS	8.450.171,29	2.258.811,66	274,10
Impto soc	(2.187.800,21)	(1.206.745,42)	81,30
RTDOS DESPUÉS IMPTOS	6.262.371,08	1.052.066,24	495,24

RESULTADOS OPERATIVOS Y FINANCIEROS III



RESULTADOS OPERATIVOS Y FINANCIEROS IV



RESULTADOS OPERATIVOS Y FINANCIEROS V

COMENTARIOS

El Grupo obtuvo en 2023 una cifra de negocio de 26,56 millones de euros, lo que supondría un 93% de cumplimiento del objetivo de facturación. El motivo del descenso en la facturación vendría explicado, fundamentalmente, por un retraso en la recepción de materia prima, lo que ha supuesto un traspaso de facturación de producto al ejercicio 2024.

Asimismo, el incremento de EBITDA viene explicado por la mejora en la eficiencia de los procesos productivos como consecuencia de un menor tiempo de fábrica destinado a desarrollo de producto, un mejor aprovechamiento de la materia prima y secuencias de producción más largas.

Por último, consideramos que se ha cumplido el Free Cash Flow esperado para el ejercicio 2023.

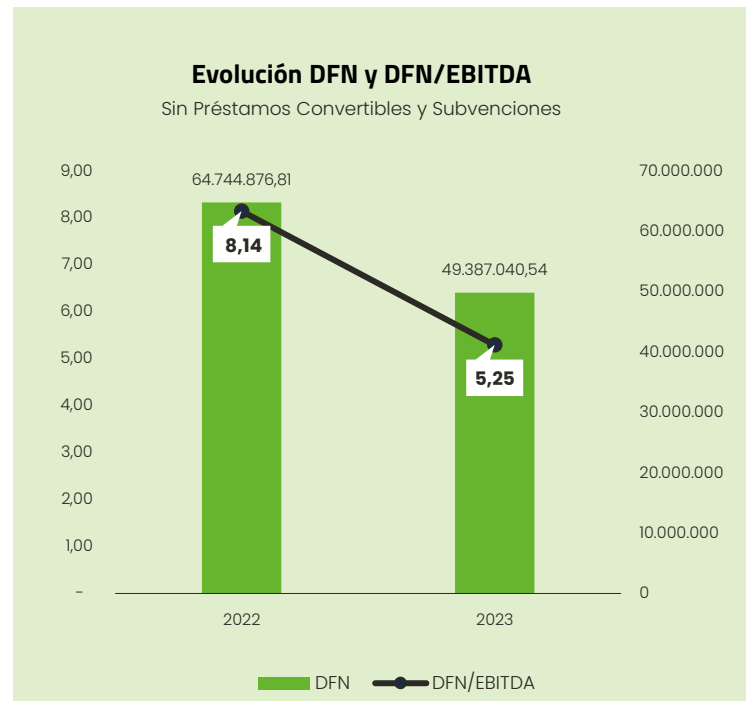
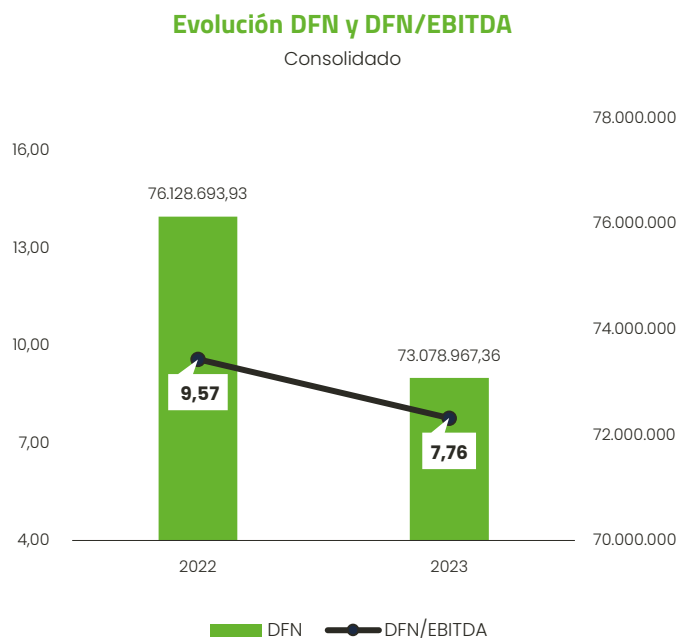
PRINCIPALES KPIS FINANCIEROS (CIFRAS EN MILLONES DE EUROS)	2023E	2023R	GRADO DE CUMPLIMIENTO
Ingresos	28,60	26,56	93%
EBITDA Ajustado*	9,00	9,41	105%
Free Cash Flow Operativo ajustado**	6,70	7,07	105%

* EBITDA Ajustado se define como el EBITDA registrado excluyendo los costes no recurrentes.

** El Free Cash Flow Operativo Ajustado se calcula como EBITDA Ajustado - CAPEX recurrente.

GESTIÓN DEL CAPITAL Y FINANCIACIÓN

En términos de endeudamiento, el Grupo ha sido capaz de **reducir su Deuda Financiera Neta** en 15,36 M€ pasando de 64,74 a finales del 2022 a 49,39 a final del ejercicio 2023. Combinando la mejora del EBITDA y la disminución del nivel de la Deuda Financiera Neta, se obtiene una **mejoría sustancial en el ratio DFN/EBITDA**.



Se incluyen gráficos comparativos del **Ratio Endeudamiento sobre EBITDA consolidado** ya comentando en el punto 3.2 Resumen ejecutivo.

GENERACIÓN DE CASH FLOW

	31/12/2023	31/12/2022		31/12/2023	31/12/2022
FLUJOS DE EFECTIVO DE LAS ACTIVIDADES DE EXPLOTACIÓN	476.444,61	(6.153.431,19)	FLUJOS DE EFECTIVO DE LAS ACTIVIDADES DE INVERSIÓN	(259.743,86)	(16.358.710,18)
Ganancias antes de impuestos	8.450.171,29	2.258.811,66	Pagos por inversiones:	(259.743,86)	(16.360.386,13)
Ajustes del resultado:	(2.418.020,04)	2.060.482,43	Empresas del Grupo y Asociadas	(19.948,48)	(2.587.938,12)
Amortización del inmovilizado	4.531.621,40	3.598.725,08	Inmovilizado material	(2.012.798,67)	(2.875.922,89)
Correcciones valorativas	875,00	-	Inmovilizado intangible	(122.550,88)	(436.064,34)
Imputación de subvenciones	(1.481.307,92)	(1.183.114,73)	Otros activos no corrientes	1.895.554,17	39.539,22
Ingresos financieros	(175.884,50)	(221.534,11)	Combinaciones de negocio	--	(10.500.000,00)
Gastos financieros	4.164.901,73	2.475.442,52	Cobros por desinversiones:	--	1.675,95
Variación del valor razonable en instrumentos financieros	(9.554.812,47)	(2.447.524,05)	Otros activos no corrientes	--	1.675,95
Diferencias de cambio	96.586,72	(161.512,28)	FLUJOS DE EFECTIVO DE LAS ACTIVIDADES DE FINANCIACIÓN	1.146.230,07	22.368.471,17
Cambios en el capital corriente:	(858.158,50)	(7.262.009,30)	Cobros y pagos por instrumentos de pasivo financiero:	1.146.230,07	22.368.471,17
Existencias	(2.509.111,43)	(5.699.210,50)	Emisión	68.259.061,11	22.645.309,28
Deudores y otras cuentas a cobrar	2.489.541,68	(4.840.258,12)	Deudas con entidades de crédito	2.060.311,29	22.645.309,28
Acreedores y otras cuentas a pagar	(1.044.634,06)	3.400.950,49	Emisión de capital social	52.000.145,10	--
Otros activos y pasivos Corrientes	284.281,79	(195.772,93)	Otras deudas	14.198.604,72	--
Acreedores por arrendamiento financiero	(78.236,48)	72.281,76	Devolución y amortización	(67.112.831,04)	(276.838,11)
Otros flujos de efectivo de las actividades de explotación	(4.697.548,14)	(3.210.715,98)	Deudas con empresas del Grupo y Asociadas	(424.868,82)	(69.043,50)
Pagos de intereses	(4.164.901,73)	(2.475.442,52)	Otras deudas	(26.687.962,22)	(207.794,61)
Cobros de intereses	175.884,50	221.534,11	Dividendos pagados	(40.000.000,00)	--
Cobros (pagos) por impuesto sobre beneficios	(708.530,91)	(956.807,57)	Efecto de las variaciones de los tipos de cambio	(3.677,82)	56.022,74
			AUMENTO/DISMINUCIÓN NETA DEL EFECTIVO O EQUIVALENTES	1.359.253,01	(87.647,46)
			Efectivo o equivalentes al comienzo del ejercicio	253.106,77	340.754,23
			Efectivo o equivalentes al final del ejercicio	1.612.359,78	253.106,77

06 EVOLUCIÓN DEL **MODELO** **DE NEGOCIO** EN 2023

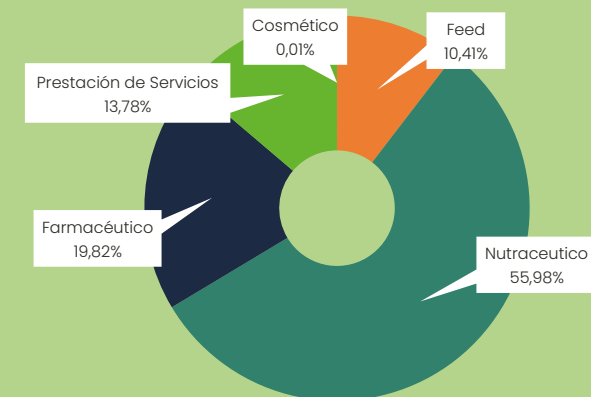


EVOLUCIÓN DEL MODELO DE NEGOCIO EN 2023

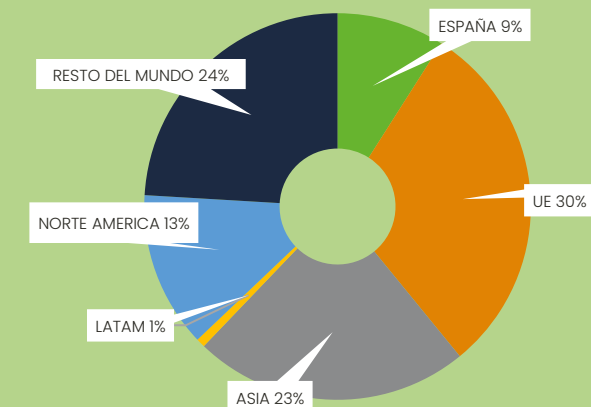
REGIÓN GEOGRÁFICA	2023	2022	%VAR
Venta Producto			
Mercado Nacional	2.130.233,54	2.716.351,00	-21,58%
Zona Euro	6.873.331,81	5.864.339,78	17,21%
Resto del mundo	13.891.903,96	9.624.072,36	44,35%
PRODUCTO	22.895.469,31	18.204.763,14	25,77%
Prestación de Servicios			
Servicios	3.659.505,77	4.204.211,85	-12,96%
TOTAL	26.554.975,08	22.408.974,99	18,50%

REGIÓN GEOGRÁFICA	2023	2022	%VAR
Venta Producto			
ESPAÑA	2.130.233,54	2.716.351,00	-21,58%
UE	6.873.331,81	5.864.339,78	17,21%
ASIA	5.343.654,28	3.930.286,60	35,96%
LATAM	199.126,66	-	100,00%
NORTEAMÉRICA	2.984.732,34	2.143.780,90	39,23%
RESTO DEL MUNDO	5.364.390,68	3.550.004,86	51,11%
PRODUCTO	22.895.469,31	18.204.763,14	25,77%
Prestación de Servicios			
Servicios	3.659.505,77	4.204.211,85	-12,96%
TOTAL	26.554.975,08	22.408.974,99	18,50%

% DISTRIBUCIÓN DE LA CIFRA NETA DE NEGOCIOS POR SEGMENTOS DE NEGOCIO



% DISTRIBUCIÓN DE LA CIFRA NETA DE NEGOCIOS POR GEOGRAFÍAS



07

ESG [ENVIRONMENTAL, SOCIAL AND GOVERNANCE]

1. ESG (ENVIRONMENTAL, SOCIAL AN GOVERNANCE)

2. ODS



ESG [Environmental, Social and Governance]

SOCIO DE CONFIANZA

Queremos ser un **socio de confianza para nuestros clientes**, producir ingredientes asegurando el suministro, la calidad, la trazabilidad y la seguridad. Apostamos por un modelo basado en **la innovación continua e impulsando la sostenibilidad a lo largo de nuestra cadena de suministro**.



Garantizar el suministro, la calidad y la seguridad de nuestros productos.



Impulsar la sostenibilidad a lo largo de la cadena de suministro de Natac, incluyendo los principios de Naciones Unidas y los Derechos Humanos.



Impulsar la innovación y la digitalización como palancas de desarrollo sostenible.

NO HAY PLANETA B

Tenemos el firme objetivo claro de reducir nuestro impacto ambiental implementando **estrategias de bioeconomía circular y reduciendo nuestra huella de carbono**, a la vez que apostamos por caminar hacia el residuo cero haciendo un **uso eficiente de los recursos naturales**.



Aplicar la bioeconomía circular a nuestro modelo de negocio mediante el *upcycling* de materias primas de origen vegetal.



Alcanzar la neutralidad en carbono.



Mejorar la gestión de recursos naturales y residuos e implementar herramientas y normas de gestión de los riesgos medioambientales.

PERSONAS

En Natac tenemos un **firme compromiso con nuestro equipo humano y con la comunidad que nos rodea**. Queremos hacer de Natac un entorno atractivo en el que trabajar, fomentando la igualdad, la seguridad y la formación, a la vez que generamos un valor compartido con la comunidad que nos rodea, contribuyendo al desarrollo rural, a la lucha contra la despoblación y el reto demográfico y al desarrollo económico de nuestra comunidad.



Crear empleo de calidad fomentando la igualdad de oportunidades.



Implementar programas de formación de nuestros empleados.



Impulsar y garantizar la seguridad y la salud de nuestros trabajadores.



Contribuir al desarrollo local de la comunidad que nos rodea.



ODS

Natac apoya firmemente el cumplimiento de los Objetivos de Desarrollo Sostenible de Naciones Unidas como punto de unión entre el sector público y marco común para erradicar la pobreza, proteger el planeta y asegurar la prosperidad para todos como parte de una nueva agenda de desarrollo sostenible.

El 25 de septiembre de 2015 la **Asamblea General de Naciones Unidas** aprobó, por unanimidad, la Agenda 2030 para el Desarrollo Sostenible: **un plan de acción en favor de las personas, el planeta, la prosperidad y la paz universal**. Cuenta con 17 Objetivos de Desarrollo Sostenible (ODS) y 169 metas concretas a desarrollar con horizonte 2030.

Desde Natac **estamos comprometidos con trabajar por el cumplimiento de los ODS**, que representan una guía común hacia el desarrollo sostenible. Para ello, hemos seguido las directrices de la Brújula de los ODS o SDGs compass, una herramienta desarrollada por la ONU y que permite guiar a las empresas sobre cómo pueden alinear sus

estrategias y medir y gestionar su contribución a los ODS. **Hemos realizado un profundo análisis para localizar nuestro impacto sobre los ODS más relacionados con nuestra actividad** y sobre los que impactamos en mayor medida. Durante este año hemos actualizado este análisis y hemos trabajado en alinear nuestro impacto con los pilares de la estrategia y sostenibilidad.



08 GESTIÓN DE RIESGOS

1. GESTIÓN DE RIESGOS RELATIVOS AL NEGOCIO

2. GESTIÓN DE RIESGOS FINANCIEROS

a. Gestión de riesgos financieros I

b. Gestión de riesgos financieros II



GESTIÓN DE RIESGOS RELATIVOS AL NEGOCIO

RIESGOS VINCULADOS AL APROVISIONAMIENTO DE LOS NEGOCIOS

Por su parte, Natac ha experimentado un incremento en los costes de aprovisionamiento en 2023 que podría repetirse en el futuro, y que debieran ser susceptibles de ser repercutidos a los clientes en aras de proteger el deterioro de márgenes, sin que ello deteriore a su vez la aceleración de las ventas porque tales clientes reduzcan los volúmenes de adquisición y otros clientes nuevos no los suplan ni aporten el crecimiento esperado al negocio. Asimismo, los elevados niveles de inflación existentes a nivel nacional e internacional durante el ejercicio podrían acabar impactando a los márgenes del Grupo si éste no es capaz de repercutirlos con suficiente estabilidad en los precios de sus productos.

RIESGOS RELACIONADOS CON LA CONCENTRACIÓN DE CLIENTES EN NATAc

La cartera de clientes de ventas por producto de Natac presenta una concentración del 68% en los 20 principales clientes. La posible pérdida de alguno de ellos podría afectar a las expectativas de ingresos futuros.

RIESGOS RELACIONADOS CON LA ACTIVIDAD COMERCIAL DE NATAc EN ASIA Y ESTADOS UNIDOS

En los últimos ejercicios Natac ha realizado una importante inmovilización de recursos financieros, humanos y técnicos para la apertura y desarrollo de oficinas comerciales en América (Estados Unidos) y en Asia (Singapur).

En caso de no acelerarse al ritmo esperado sus resultados, podrían afectar a las expectativas de crecimiento orgánico del Grupo.



GESTIÓN DE RIESGOS FINANCIEROS I

Las actividades del Grupo están expuestas a diferentes tipos de riesgos financieros, destacamos los siguientes:

RIESGO DE CRÉDITO

El Grupo realiza un seguimiento continuo y detallado por cliente para vigilar que no se excedan los plazos medios de cobros establecidos por la política interna del Grupo.

Desde el departamento financiero, se realiza un constante análisis de la antigüedad de los saldos a cobrar a nuestros clientes, y es el encargado de llevar a cabo, junto con el departamento comercial, cuantas medidas sean necesarias para garantizar el cobro de la deuda.

Los principales activos financieros del Grupo son saldos de caja y efectivo, deudores comerciales y otras cuentas a cobrar, e inversiones, que representan la exposición máxima del Grupo al riesgo de crédito en relación con los activos financieros.

Los deudores comerciales se componen de un gran número de clientes en diversos sectores y áreas geográficas. La exposición del Grupo al riesgo de crédito está influenciada principalmente por las características individuales de cada cliente.

Sin embargo, la Dirección también considera los factores que pueden influir en el riesgo crediticio de su cartera de clientes, incluido el riesgo de impago asociado con la industria y el país en el que los clientes operan.

El Grupo cuenta con una cartera diversificada de cerca de 400 clientes, en la que el Top 20 de los mismos medidos en ingresos por honorarios, representa un 68% de dichos ingresos correspondientes al periodo de 2023. Asimismo, el Grupo cuenta con un alto grado de recurrencia y fidelización de los clientes principales.

El detalle de la concentración de las cuentas por cobrar por país al 31 de diciembre de 2023 es el siguiente:

ZONA GEOGRÁFICA	%	SALDO A COBRAR
España	47%	4.726.898,57
UE	10%	1.031.004,64
Otros	43%	4.394.988,09
Total		10.152.891,30

Detalle exposición máxima al riesgo de crédito al 31 de diciembre del 2023:

	2023	2022
Inversiones financieras a largo plazo	12.060.047,35	4.719.791,89
Deudores comerciales y otras cuentas a cobrar	12.694.408,98	18.108.320,43
Inversiones financieras a corto plazo	104.234,19	43.014,11
Efectivo y otros activos equivalentes	1.612.359,78	253.106,77
TOTAL	26.471.050,29	23.124.233,20

GESTIÓN DE RIESGOS FINANCIEROS II

RIESGO LIQUIDEZ

El Grupo lleva a cabo una gestión prudente de este riesgo fundamentada en el mantenimiento de suficiente efectivo o financiación disponible inmediata.

La tesorería se maneja con el fin de conseguir la mayor optimización de los recursos. Se realizan CF anual, trimestrales y mensuales con su seguimiento semanal, con el fin de minimizar qué riesgo afecta negativamente en la operativa del grupo.

RIESGO TIPO DE CAMBIO

La mayoría de las operaciones del Grupo se realizan en euros. La exposición a los tipos de cambio de moneda se produce de las compras y ventas del Grupo en el extranjero, que se expresan principalmente en dólares estadounidenses, pesos mexicanos y dólares singapurenses.

Para mitigar la exposición del Grupo al riesgo de tipo de cambio, se realiza un seguimiento de los flujos de

caja no procedentes de las unidades centrales y se celebran contratos de cambio a plazo de acuerdo con las políticas de gestión de riesgos del Grupo. Con carácter general, los procedimientos de gestión del riesgo del Grupo distinguen entre los flujos de efectivo en moneda extranjera a corto plazo (con vencimiento a seis meses) y los flujos de efectivo a largo plazo (con vencimiento a seis meses).

Cuando se espera que los importes a pagar y recibir en una moneda determinada se compensen en gran medida entre sí, no se realiza ninguna otra actividad de cobertura.

Los contratos de divisas a plazo se suscriben principalmente para exposiciones significativas a largo plazo en moneda extranjera que no se espera que se compensen con otras transacciones en la misma moneda.

RIESGO DE TIPO DE INTERÉS

Se produce por la posible pérdida causada por las variaciones en el valor razonable o en los flujos

futuros de efectivo de los instrumentos financieros, debido a la exposición del grupo al riesgo de cambios en los tipos de interés de los préstamos a largo plazo de tipo variable, así como los activos financieros. El grupo no ha realizado contrataciones de derivados para mitigar el riesgo de tipo de interés.

RIESGOS MEDIOAMBIENTALES

El Grupo no tiene activos que hayan generado gastos debido al impacto medioambiental, ni tampoco existen provisiones de riesgos por esta naturaleza.

RIESGO DE SUMINISTRO DE MATERIA PRIMA

La disponibilidad de materia prima en cantidad y calidad pueden afectar al cumplimiento por parte del Grupo de los compromisos establecidos con los clientes. Para ello, se realiza anualmente un plan de aprovisionamiento que es revisado mensualmente en función de las variaciones en las demandas de los clientes.



09 **HITOS RELEVANTES** DURANTE EL EJERCICIO



28/02/23

Aprobación por parte la Administración de Alimentos y Medicamentos norteamericana (FDA www.fda.gov) para la comercialización de un medicamento que utiliza un exclusivo extracto de olivo que Natac produce y del que es proveedor único para la destacada compañía farmacéutica propietaria del medicamento donde se incluye. **Este hecho representa un potencial incremento exponencial de ingresos para el grupo.**

8-9/03/23

Participación en la exposición Nutraceuticals 2023, en Barcelona, España.

9-11/05/23

Participación en la exposición Vitafoods Europe 2023, en Ginebra, Suiza.

05/06/23

Publicación de la Memoria de Sostenibilidad 2022. Por tercer año consecutivo Natac publicó la Memoria de Sostenibilidad anual de la compañía, la cual nos sirve como un recordatorio de nuestro sólido compromiso con la responsabilidad ambiental, los objetivos que hemos establecido para el futuro y nuestros logros. Los tres pilares de nuestra estrategia

de sostenibilidad incluyen Socio de Confianza, No hay Planeta B y Personas. Con esto, buscamos garantizar la seguridad y calidad del producto a través de la trazabilidad completa, gestionar activamente los riesgos ambientales para reducir nuestro impacto e integrar la contribución al desarrollo económico de nuestra comunidad.

18/05/23

Proyecto Sustainext

Natac es el líder del proyecto europeo Sustainext en el marco de un consorcio con relevantes participantes de diversos sectores, que ha recibido el reconocimiento a nivel europeo merecedor de una **subvención de 15 M€**, de los cuales Natac recibirá una cuantía cercana a los 10 M€ (el resto del importe se reparte entre las demás de entidades participantes en el consorcio), y que impulsará la optimización de la fábrica localizada en Hervás. Cabe decir, que el proyecto apoya la industrialización de un proyecto de I+D previamente validado, con el objetivo de que Natac se convierta en referente mundial de los fabricantes de extractos vegetales. La Unión Europea concede este **proyecto FlagShip** para potenciar compañías sostenibles, medioambiental y financieramente para que puedan convertirse en un ejemplo de

competitividad a nivel mundial para otras empresas europeas. Actualmente, se ha recibido un importe de 4,7M aproximadamente con el objetivo de impulsar el proyecto, que se irá justificando a lo largo de los próximos cuatro años en función del grado de ejecución del proyecto y de los hitos marcados y aprobados por la Unión Europea. El resto del importe pendiente de cobrar de la subvención se espera recibir durante los próximos cuatro años.

11/07/23

Acuerdo de Unión Grupo Natac / IFFE FUTURA.

Los accionistas, que representan aproximadamente un 95% del capital social de Grupo Natac (www.natacgroup.com), cuya sociedad holding es la sociedad luxemburguesa Natac Corporation S.à r.l. a su vez, socio partícipe actual en la filial de Omega-3 de IFFE FUTURA, suscriben un acuerdo vinculante en virtud del cual los primeros aportarán sus acciones de Natac a IFFE FUTURA, mediante una ampliación de capital por aportaciones no dinerarias.

20-22/09/23

Participación en la exposición Vitafoods Asia 2023, en Bangkok, Tailandia.

18/10/23

Presentación evolución resultado Natac a 30/06/23.

Los ingresos intersemestrales han crecido a mayor ritmo del anunciado +17,16%, al igual que el EBITDA ajustado +19% y el Free Cash Flow Operativo ajustado +34,85%.

24-26/10/23

Participación en la exposición CPhI 2023, en Barcelona, España.

25-26/10/23

Participación en la exposición Supply Side West 2023, en Las Vegas, EEUU.

31/10/23

Ampliaciones de Capital

Ampliación de capital no dineraria:

Aportación aproximada del 95% de la sociedad Natac Corporation.

Ampliación de capital dineraria:

Ampliaciones ejecutadas por importe superior a 52 M€.

09/02/24

Aprobación por parte la Agencia Europea de Medicamentos (EMA) para la comercialización del mismo medicamento aprobado por la FDA en febrero 2023 que utiliza un exclusivo extracto de olivo que Natac produce, lo que refuerza el equilibrio interindustrial de la estrategia de crecimiento de la compañía.

12/02/24

Acuerdos Junta General Extraordinarias de Accionistas Natac Natural Ingredients, S.A.

Se acuerda una ampliación de capital no dinerario aportando el 5% restante de Natac Corporation.

Abril 24

Publicación de las cuentas anuales 2023.

30/05/24

Inauguración de las nuevas oficinas centrales de Natac, las más modernas instalaciones en el Parque Tecnológico de Getafe.

Mayo/Junio 24

Inauguración de la nueva planta de fabricación de Omega-3. Localizada en As Somozas, Natac inaugurará las instalaciones más punteras en la industria de Omega-3.



10 EVOLUCIÓN PREVISIBLE





EVOLUCIÓN PREVISIBLE

Natac, en nuestro compromiso de convertirnos en un **referente mundial** en la mejora de la calidad de vida mediante la aplicación de los beneficios de la naturaleza respaldados por el conocimiento científico, continuará invirtiendo en actividades de investigación y desarrollo (I+D) para consolidarnos como **líderes en el suministro de ingredientes naturales** para diversas industrias, incluyendo la nutracéutica, farmacéutica y de nutrición animal, entre otras.

La estrategia a corto y medio plazo se centra en mantener y **potenciar nuestra tasa de crecimiento actual**, apoyada en pilares fundamentales de nuestro modelo de negocio:

- Aumento de **cuota de mercado**. Natac tiene un alcance global, lo cual permite que pequeños aumentos de cuota en el mercado mundial

representen un crecimiento notable para la compañía, incluso por encima de la tasa de mercado en términos geográficos y sectoriales.

- Drivers de crecimiento. Natac continuará con la **expansión geográfica** en nuevas regiones y fortaleceremos nuestra presencia en áreas ya establecidas. Además, lanzaremos **productos en alta demanda** en el mercado pero nuevos para Natac, impulsando así nuestro desarrollo empresarial.
- Incorporación de **Omega-3**. La inclusión de Omega-3 en nuestro catálogo de ingredientes impulsará nuestro crecimiento significativamente.
- **Efecto sinérgico**. A medida que aumenta nuestra expansión en el mercado y fortalecemos nuestra imagen de marca, generamos mayor confianza y atracción, impulsando así nuestro progreso.

Además, otras iniciativas de crecimiento se enfocan en la materialización del proyecto **Sustainext** y la completa integración de IFFE Futura, lo cual refleja el compromiso de la empresa con la innovación y la excelencia, orientando su actividad hacia el crecimiento orgánico sin renunciar a aprovechar las oportunidades que ofrece un **mercado en proceso de consolidación**.

11

ACTIVIDAD
EN **I+D**



ACTIVIDAD EN I+D

Los gastos de investigación y desarrollo (I+D) activados están específicamente individualizados por proyecto y su coste está claramente establecido para que pueda ser distribuido en el tiempo.

Estos gastos de I+D que figuran en el activo se amortizan linealmente durante su vida útil o tablas.

La inversión en I+D continúa siendo un aspecto fundamental para que el Grupo sea capaz de dar respuesta a las necesidades y oportunidades del mercado.

Los gastos de desarrollo se activan sólo cuando se cumplan todas las siguientes condiciones:

- ✓ Existe un proyecto específico y en contabilidad identificable que permite valorar de forma fiable el desembolso atribuible a la realización del proyecto.
- ✓ La asignación, imputación y distribución temporal de los costes de cada proyecto están claramente establecidos.
- ✓ Existen motivos fundados de éxito técnico en la realización del proyecto, para su explotación directa.
- ✓ La rentabilidad económico-comercial del proyecto está razonablemente asegurada.
- ✓ La financiación del proyecto está razonablemente asegurada para completar su realización, así como los recursos técnicos y humanos para completar el proyecto.



El total activado a 31 de diciembre de 2023 en materia de I+D es de 1.351.473,37€, representando un 5% sobre las ventas.

12

ADQUISICIÓN Y ENAJENACIÓN DE ACCIONES PROPIAS



ADQUISICIÓN Y ENAJENACIÓN DE ACCIONES PROPIAS

A 31 de diciembre de 2023, el grupo posee 500.389 acciones propias.

CUADRO ACCIONES PROPIAS	31/12/2023
SALDO INICIAL	50.632,00
Compras	1.671.168,00
Ventas	1.221.411,00
Fondos propios	500.389,00

13

PERIODO MEDIO
DE **PAGO A PROVEEDORES**



PERIODO MEDIO DE PAGO A PROVEEDORES

De acuerdo con la Ley 18/2022 de 28 de septiembre a continuación se detalla el volumen monetario y número de facturas pagadas en un periodo inferior al máximo establecido en la normativa de morosidad y el porcentaje que suponen sobre el total de facturas y pagos, según dispuesto en el Boletín Oficial del Estado publicado el 29 de septiembre de 2022:

	Ejercicio 2023 Días	Ejercicio 2022 Días
Número total facturas pagadas en plazo inferior al máximo establecido (30 días)	1.630,00	1.481,00
% facturas pagadas en plazo inferior al máximo	50%	45%
	Euros	Euros
Total pagos realizados en plazo inferior al máximo	10.465.663,92	7.486.100,16
% pagos realizados en plazo inferior al máximo	49%	46%

Conforme a lo indicado en la disposición final segunda de la Ley 31/2014, de 3 de diciembre, por la que se modifica la Ley de Sociedades de Capital para la mejora del gobierno corporativo, modifica la disposición adicional tercera de la Ley 18/2022, de 28 de septiembre, de modificación de la ley 15/2010 de 5 de Julio, de modificación de la Ley 3/2004, de 29 de diciembre, por la que se establecen medidas de lucha contra la morosidad en las Operaciones comerciales, y con respecto a la Resolución de 29 de enero de 2016 del Instituto de Contabilidad y Auditoría de Cuentas, sobre la Información a incorporar en la memoria de las Cuentas Anuales en relación con dicha Ley, la información es la siguiente:

	Ejercicio 2023 Días	Ejercicio 2022 Días
Periodo medio de pago a proveedores	55,42	78,21
Ratio de operaciones pagadas	59,60	81,94
Ratio de operaciones pendientes de pago	31,16	67,34
Total pagos realizados	20.892.720,45	17.187.774,69
Total pagos pendientes	3.598.409,66	5.385.113,25



14 PERÍMETRO DE **CONSOLIDACIÓN**



PERÍMETRO DE CONSOLIDACIÓN

La Sociedad Dominante a 31 de diciembre de 2023 posee el 95% aproximadamente de la sociedad de nacionalidad luxemburguesa, Natac Corporation S.Á.R.L., la cual posee, directa o indirectamente, participaciones en diversas sociedades y ostenta, directa e indirectamente, el control de diversas sociedades, así como tiene la participación en otras sociedades dependientes.

VARIACIONES DE PERÍMETRO EN EL EJERCICIO 2023

En 2023 Grupo Natac S.L.U. ha procedido a la compra del 50% de las participaciones en Innovaoleo, S.L. obteniendo una participación del 100%.

En 2023 Grupo Natac S.L.U. ha procedido a la compra del 1,25% de las participaciones en Natac Biotech S.L.U. obteniendo una participación del 100%.

Por otro lado, Natac Natural Ingredients, S.A. (anteriormente denominada IFFE FUTURA), poseía el 75% de IFFE Biotech, S.L., siendo el propietario del otro 25 % Natac Corporation S.Á.R.L., (sociedad adquirente contable), es decir, en la combinación de negocios, por adquisición inversa, se produce una adquisición por etapas, por la que Natac Corporation, S.Á.R.L., como adquirente contable, en la combinación de negocios, pasa a controlar al 100% a IFFE Biotech, S.L., a la fecha de combinación de negocios.

SOCIEDAD	PORCENTAJE DE PARTICIPACIÓN DIRECTA	PORCENTAJE DE INDIRECTA	MÉTODO DE CONSOLIDACIÓN APLICADO	INFORMACIÓN AUDITADA POR
Natac Corporation, S.Á.R.L.	95%	-	IG	No auditada
Grupo Natac, S.L.U.	-	100%	IG	BDO Auditores, S.L.P.
Natac Biotech, S.L.U.	-	100%	IG	BDO Auditores, S.L.P.
Innovaoleo, S.L.U.	-	100%	IG	BDO Auditores, S.L.P.
Natac Pharma, S.L.U.	-	100%	IG	No auditada
Natac LLC	-	100%	IG	No auditada
Natac Pte Ltd	-	100%	IG	Tan, Chan & Partners
Inoreal, SAS	-	100%	IG	TGS France
IFFE Biotech, S.L.	-	100%	IG	No auditada
Instituto de Formación Financiera y Empresarial, S.L.	100%		IG	No auditada
Diversifica Europe A3, S.L.	100%	-	IG	No auditada

15

GRUPO NATAC
EN **BME GROWTH**



GRUPO NATAC EN BME GROWTH

Destacar la favorable acogida del mercado de **Natac Natural ingredients** desde la entrada del Grupo Natac por parte de mercado en el último trimestre del año en el índice de BME Growth.

Mencionar la política de información más completa al mercado e impulsar la política corporativa de relaciones con los inversores, enfocada en dotar de mayor visibilidad de la compañía y sus negocios a los mercados mostrando contenidos de interés para analistas e inversores, así como presencia en medios especializados.

En términos de liquidez, la actividad negociada del valor en BME Growth durante el ejercicio 2023 registro un volumen total de 6.955 miles de acciones y un efectivo total de 5.306 miles de euros. Precio medio de 0,9308 y % var del 17,74%.

COTIZACIÓN [EUROS]

2023

Precio inicio período	0,64
Últ. precio período	0,73
Precio máx. período	1,20
Precio mín. período	0,64
Precio cierre período	0,73

OTROS INDICADORES BURSÁTILES

2023

Capital admitido [Miles de Euros]	83.784
Nº de acciones [x 1.000]	418.919
Capitalización [Miles de Euros]	305.811
Volumen [Miles de acciones]	6.955
Efectivo [Miles de euros]	5.306



Gracias.

NATAC NATURAL INGREDIENTS, S.A. Y SOCIEDADES DEPENDIENTES

Cuentas Anuales Consolidadas
correspondientes al ejercicio 2023
preparadas en conformidad con las Normas
Internacionales de Información Financiera
(NIIF) adoptadas por la Unión Europea e
Informe de Gestión Consolidado junto con el
Informe de Auditoría de Cuentas Anuales
Consolidadas emitido por un Auditor
Independiente

**NATAC NATURAL INGREDIENTS, S.A.
Y SOCIEDADES DEPENDIENTES**

Cuentas Anuales Consolidadas correspondientes al ejercicio 2023
preparadas en conformidad con las Normas Internacionales de
Información Financiera (NIIF) adoptadas por la Unión Europea e
Informe de Gestión Consolidados junto con el Informe de Auditoría
de Cuentas Anuales Consolidadas emitido por un auditor independiente

**INFORME DE AUDITORÍA DE CUENTAS ANUALES CONSOLIDADAS EMITIDO POR UN AUDITOR
INDEPENDIENTE**

CUENTAS ANUALES CONSOLIDADAS CORRESPONDIENTES AL EJERCICIO 2023

Estados de Situación Financiera Consolidados al 31 de diciembre de 2023 y de 2022
Estados de Resultados Globales Consolidados correspondientes a los ejercicios 2023 y de 2022
Estados de Otros Resultados Globales correspondientes a los ejercicios 2023 y de 2022
Estados Consolidados de Cambios en el Patrimonio Neto correspondientes a los ejercicios
2023 y de 2022
Estados Consolidados de Flujos de Efectivo correspondientes a los ejercicios 2023 y de 2022
Memoria Consolidada del ejercicio 2023

INFORME DE GESTIÓN CONSOLIDADO CORRESPONDIENTE AL EJERCICIO 2023



**NATAC NATURAL INGREDIENTS, S.A. Y
SOCIEDADES DEPENDIENTES**

**INFORME DE AUDITORÍA DE CUENTAS ANUALES
CONSOLIDADAS EMITIDO POR UN AUDITOR INDEPENDIENTE**

Informe de auditoría de cuentas anuales consolidadas emitido por un auditor independiente

A los Accionistas de NATAC NATURAL INGREDIENTS, S.A.:

Informe sobre las cuentas anuales consolidadas

Opinión

Hemos auditado las cuentas anuales consolidadas de NATAC NATURAL INGREDIENTS, S.A. (la Sociedad Dominante) Y SUS SOCIEDADES DEPENDIENTES (el Grupo), que comprenden el balance a 31 de diciembre de 2023, la cuenta de pérdidas y ganancias, el estado de cambios en el patrimonio neto, el estado de flujos de efectivo y la memoria, todos ellos consolidados, correspondientes al ejercicio terminado en dicha fecha.

En nuestra opinión, las cuentas anuales consolidadas adjuntas expresan, en todos los aspectos significativos, la imagen fiel del patrimonio y de la situación financiera del Grupo a 31 de diciembre de 2023, así como de sus resultados y flujos de efectivo, todos ellos consolidados, correspondientes al ejercicio terminado en dicha fecha, de conformidad con las Normas Internacionales de Información Financiera, adoptadas por la Unión Europea (NIIF-UE), y demás disposiciones del marco normativo de información financiera que resultan de aplicación en España.

Fundamento de la opinión

Hemos llevado a cabo nuestra auditoría de conformidad con la normativa reguladora de la actividad de auditoría de cuentas vigente en España. Nuestras responsabilidades de acuerdo con dichas normas se describen más adelante en la sección *Responsabilidades del auditor en relación con la auditoría de las cuentas anuales consolidadas* de nuestro informe.

Somos independientes del Grupo de conformidad con los requerimientos de ética, incluidos los de independencia, que son aplicables a nuestra auditoría de las cuentas anuales consolidadas en España según lo exigido por la normativa reguladora de la actividad de auditoría de cuentas. En este sentido, no hemos prestado servicios distintos a los de la auditoría de cuentas ni han concurrido situaciones o circunstancias que, de acuerdo con lo establecido en la citada normativa reguladora, hayan afectado a la necesaria independencia de modo que se haya visto comprometida.

Consideramos que la evidencia de auditoría que hemos obtenido proporciona una base suficiente y adecuada para nuestra opinión.

Cuestiones clave de la auditoría

Las cuestiones clave de la auditoría son aquellas cuestiones que, según nuestro juicio profesional, han sido de la mayor significatividad en nuestra auditoría de las cuentas anuales consolidadas del periodo actual. Estas cuestiones han sido tratadas en el contexto de nuestra auditoría de las cuentas anuales consolidadas en su conjunto, y en la formación de nuestra opinión sobre éstas, y no expresamos una opinión por separado sobre estas cuestiones.

Cuestiones claves de la auditoría	Respuesta de auditoría
<p>Riesgo en el registro de la combinación de negocios inversa</p>	<p>Hemos llevado a cabo, entre otros, los siguientes procedimientos de auditoría:</p>
<p>Tal como se describe en las notas 1.b y 22 de la memoria consolidada adjunta, el Grupo ha incorporado un grupo de diversas sociedades al perímetro de consolidación como consecuencia de una combinación de negocios formalizada en noviembre de 2023. Las características de esta combinación de negocios han llevado a la Dirección del Grupo a considerarla una adquisición inversa, tal y como se describe en la memoria consolidada adjunta, por lo que la sociedad dominante legal ha sido considerada en el contexto de la combinación, como sociedad adquirida, conforme a lo establecido en las normas NIIF-UE, lo cual ha supuesto, entre otros, el reconocimiento de un fondo de comercio por importe de 44.663 miles de euros.</p>	<ul style="list-style-type: none">- Obtención y análisis de la documentación soporte necesaria para entender y evaluar los términos en los que se ha efectuado la combinación de negocios y su consideración como una adquisición inversa por parte de la Dirección del Grupo.- Análisis y revisión de la razonabilidad del contenido del informe elaborado por el experto independiente de la Dirección del Grupo sobre la identificación y asignación de los activos y pasivos surgidos en la combinación de negocios, y validación por parte de nuestros especialistas de la metodología aplicada.- Revisión del correcto registro de la combinación de negocios en el contexto de una adquisición inversa y en base al informe de asignación del precio de la operación.- Obtención y análisis de los planes de negocio elaborados por la Dirección del Grupo en relación con el Grupo adquirido que han servido de base para la estimación del valor recuperable del fondo de comercio surgido de la combinación.- Evaluación de la determinación de la fecha de primera consolidación y verificación de la razonabilidad en la imputación de ingresos y gastos del Grupo adquirido a partir de dicha fecha.- Verificación de que no existen hechos acaecidos hasta la fecha de nuestro informe de auditoría que impacten en los activos surgidos de la combinación de negocios.- Por último, hemos evaluado si la información revelada en las cuentas anuales consolidadas respecto a las operaciones descritas y el impacto de estas es suficiente para su adecuado entendimiento y cumple con los requerimientos de información del marco normativo de información financiera aplicable.
<p>La dirección del Grupo ha solicitado a un experto independiente un informe de asignación del precio de la operación (PPA) del cual se desprende el valor razonable de los activos y pasivos aflorados en el proceso de reconocimiento contable de la combinación de negocio. Este valor razonable se ha determinado principalmente tomando como referencia planes de negocio futuros elaborados por la Dirección del Grupo y aplicando hipótesis con un grado significativo de incertidumbre. Este hecho junto con la complejidad inherente a este tipo de transacciones nos ha llevado a considerar este aspecto como una cuestión clave en el transcurso de nuestro trabajo de auditoría.</p>	

Párrafo de énfasis

Según se describe en la nota 1.b y 3.h de la memoria consolidada adjunta, durante el ejercicio la Sociedad Dominante ha llevado a cabo una combinación de negocios, que por sus características y en aplicación de los apartados B21 y B22 de la NIIF 3 “Combinaciones de Negocio”, ha sido considerada inversa. Como consecuencia de ello y de acuerdo con lo establecido en esa misma norma, las cifras comparativas del ejercicio 2022 que se recogen en las cuentas anuales consolidadas adjuntas, son una continuación de la dependiente contable (adquirente), dejando únicamente el capital legal de la Sociedad adquirida a efectos contables. Por tanto, esas cifras comparativas difieren de las recogidas en las cuentas anuales consolidadas de IFFE Futura, S.A. (ahora Natac Natural Ingredients, S.A.) correspondientes al ejercicio cerrado el 31 de diciembre de 2022.

Asimismo, en relación con lo descrito anteriormente, tal como se indica en la nota 2.b de la memoria consolidada adjunta, las cuentas anuales consolidadas correspondientes al ejercicio 2023, se han considerado las primeras que el Grupo resultante de la combinación inversa formula aplicando Normas Internacionales de Información Financiera adoptadas por la Unión Europea (NIIF-UE). De acuerdo con lo establecido en la NIIF 1, se han adaptado las cifras comparativas y se ha tomado como fecha de transición a NIIF-UE el 1 de enero de 2022, fecha en la cual se ha calculado y registrado el impacto derivado de la aplicación de las nuevas políticas contables debidas al cambio de marco de información financiera aplicado en la elaboración de las cuentas anuales consolidadas del Grupo.

Otra información: Informe de gestión consolidado

La otra información comprende exclusivamente el informe de gestión consolidado del ejercicio 2023, cuya formulación es responsabilidad del Consejo de Administración de la Sociedad Dominante y no forma parte integrante de las cuentas anuales consolidadas.

Nuestra opinión de auditoría sobre las cuentas anuales consolidadas no cubre el informe de gestión consolidado. Nuestra responsabilidad sobre el informe de gestión consolidado, de conformidad con lo exigido por la normativa reguladora de la actividad de auditoría de cuentas, consiste en evaluar e informar sobre la concordancia del informe de gestión consolidado con las cuentas anuales consolidadas, a partir del conocimiento del Grupo obtenido en la realización de la auditoría de las citadas cuentas, así como en evaluar e informar de si el contenido y presentación del informe de gestión consolidado son conformes a la normativa que resulta de aplicación. Si, basándonos en el trabajo que hemos realizado, concluimos que existen incorrecciones materiales, estamos obligados a informar de ello.

Sobre la base del trabajo realizado, según lo descrito en el párrafo anterior, la información que contiene el informe de gestión consolidado concuerda con la de las cuentas anuales consolidadas del ejercicio 2023 y su contenido y presentación son conformes a la normativa que resulta de aplicación.

Responsabilidad del Consejo de Administración de la Sociedad Dominante y de la comisión de auditoría en relación con las cuentas anuales consolidadas

El Consejo de Administración de la Sociedad Dominante es responsable de formular las cuentas anuales consolidadas adjuntas, de forma que expresen la imagen fiel del patrimonio, de la situación financiera y de los resultados consolidados del Grupo, de conformidad con las NIIF-UE y demás disposiciones del marco normativo de información financiera aplicable al Grupo en España, y del control interno que consideren necesario para permitir la preparación de cuentas anuales consolidadas libres de incorrección material, debida a fraude o error.

En la preparación de las cuentas anuales consolidadas, el Consejo de Administración de la Sociedad Dominante es responsable de la valoración de la capacidad del Grupo para continuar como empresa en funcionamiento, revelando, según corresponda, las cuestiones relacionadas con la empresa en funcionamiento y utilizando el principio contable de empresa en funcionamiento excepto si el citado Consejo de Administración tiene intención de liquidar el Grupo o de cesar sus operaciones, o bien no exista otra alternativa realista.

La comisión de auditoría de la Sociedad Dominante es responsable de la supervisión del proceso de elaboración y presentación de las cuentas anuales consolidadas.

Responsabilidades del auditor en relación con la auditoría de las cuentas anuales consolidadas

Nuestros objetivos son obtener una seguridad razonable de que las cuentas anuales consolidadas en su conjunto están libres de incorrección material, debida a fraude o error, y emitir un informe de auditoría que contiene nuestra opinión.

Seguridad razonable es un alto grado de seguridad, pero no garantiza que una auditoría realizada de conformidad con la normativa reguladora de la actividad de auditoría de cuentas vigente en España siempre detecte una incorrección material cuando existe. Las incorrecciones pueden deberse a fraude o error y se consideran materiales si, individualmente o de forma agregada, puede preverse razonablemente que influyan en las decisiones económicas que los usuarios toman basándose en las cuentas anuales consolidadas.

Como parte de una auditoría de conformidad con la normativa reguladora de la actividad de auditoría de cuentas vigente en España, aplicamos nuestro juicio profesional y mantenemos una actitud de escepticismo profesional durante toda la auditoría. También:

- Identificamos y valoramos los riesgos de incorrección material en las cuentas anuales consolidadas, debida a fraude o error, diseñamos y aplicamos procedimientos de auditoría para responder a dichos riesgos y obtenemos evidencia de auditoría suficiente y adecuada para proporcionar una base para nuestra opinión. El riesgo de no detectar una incorrección material debida a fraude es más elevado que en el caso de una incorrección material debida a error, ya que el fraude puede implicar colusión, falsificación, omisiones deliberadas, manifestaciones intencionadamente erróneas, o la elusión del control interno.
- Obtenemos conocimiento del control interno relevante para la auditoría con el fin de diseñar procedimientos de auditoría que sean adecuados en función de las circunstancias, y no con la finalidad de expresar una opinión sobre la eficacia del control interno del Grupo.
- Evaluamos si las políticas contables aplicadas son adecuadas y la razonabilidad de las estimaciones contables y la correspondiente información revelada por el Consejo de Administración de la Sociedad Dominante.
- Concluimos sobre si es adecuada la utilización, por el Consejo de Administración de la Sociedad Dominante, del principio contable de empresa en funcionamiento y, basándonos en la evidencia de auditoría obtenida, concluimos sobre si existe o no una incertidumbre material relacionada con hechos o con condiciones que pueden generar dudas significativas sobre la capacidad del Grupo para continuar como empresa en funcionamiento. Si concluimos que existe una incertidumbre material, se requiere que llamemos la atención en nuestro informe de auditoría sobre la correspondiente información revelada en las cuentas anuales consolidadas o, si dichas revelaciones no son adecuadas, que expresemos una opinión modificada. Nuestras conclusiones se basan en la evidencia de auditoría obtenida hasta la fecha de nuestro informe de auditoría. Sin embargo, los hechos o condiciones futuros pueden ser la causa de que el Grupo deje de ser una empresa en funcionamiento.

- Evaluamos la presentación global, la estructura y el contenido de las cuentas anuales consolidadas, incluida la información revelada, y si las cuentas anuales consolidadas representan las transacciones y hechos subyacentes de un modo que logran expresar la imagen fiel.
- Obtenemos evidencia suficiente y adecuada en relación con la información financiera de las entidades o actividades empresariales dentro del grupo para expresar una opinión sobre las cuentas anuales consolidadas. Somos responsables de la dirección, supervisión y realización de la auditoría del Grupo. Somos los únicos responsables de nuestra opinión de auditoría.

Nos comunicamos con la comisión de auditoría de la Sociedad Dominante en relación con, entre otras cuestiones, el alcance y el momento de realización de la auditoría planificados y los hallazgos significativos de la auditoría, así como cualquier deficiencia significativa del control interno que identificamos en el transcurso de la auditoría.

También proporcionamos a la comisión de auditoría de la Sociedad Dominante una declaración de que hemos cumplido los requerimientos de ética aplicables, incluidos los de independencia, y nos hemos comunicado con la misma para informar de aquellas cuestiones que razonablemente puedan suponer una amenaza para nuestra independencia y, en su caso, de las correspondientes salvaguardas.

Entre las cuestiones que han sido objeto de comunicación a la comisión de auditoría del Grupo, determinamos las que han sido de la mayor significatividad en la auditoría de las cuentas anuales del periodo actual y que son, en consecuencia, las cuestiones clave de la auditoría.

Describimos esas cuestiones en nuestro informe de auditoría salvo que las disposiciones legales o reglamentarias prohíban revelar públicamente la cuestión.

Informe sobre otros requerimientos legales y reglamentarios

Informe adicional para la comisión de auditoría de la Sociedad Dominante

La opinión expresada en este informe es coherente con lo manifestado en nuestro informe adicional para la comisión de auditoría de la Sociedad Dominante de fecha 18 de abril de 2024.

Periodo de contratación

La Junta General Extraordinaria de Accionistas celebrada el 11 de diciembre de 2023, nos nombró como auditores del Grupo por un período de 3 años, es decir, para los ejercicios cerrados entre el 1 de enero de 2023 y el 31 de diciembre de 2025.

BDO Auditores, S.L.P. (ROAC nº S1273)

Jordi García Antón (ROAC 20.667)
Socio-Auditor de Cuentas

18 de abril de 2024

Col·legi
de Censors Jurats
de Comptes
de Catalunya

PER INCORPORAR AL PROTOCOL

BDO AUDITORES, S.L.P

2024 Núm. 20/24/04757

Informe d'auditoria de comptes subjecte
a la normativa d'auditoria de comptes
espanyola o internacional

NATAC NATURAL INGREDIENTS, S.A.
Y SOCIEDADES DEPENDIENTES

CUENTAS ANUALES CONSOLIDADAS CORRESPONDIENTES
AL EJERCICIO 2023 PREPARADAS EN CONFORMIDAD CON LAS
NORMAS INTERNACIONALES DE INFORMACIÓN FINANCIERA (NIIF)
ADOPTADAS POR LA UNIÓN EUROPEA

Índice
NATAC NATURAL INGREDIENTS, S.A. Y SOCIEDADES DEPENDIENTES

ESTADOS DE SITUACIÓN FINANCIERA CONSOLIDADOS AL 31 DE DICIEMBRE DE 2023 y DE 2022.....	1
ESTADOS DE SITUACIÓN FINANCIERA CONSOLIDADOS AL 31 DE DICIEMBRE DE 2023 y DE 2022.....	2
ESTADOS DE RESULTADOS GLOBALES CONSOLIDADOS CORRESPONDIENTE A LOS EJERCICIOS 2023 Y 2022.....	3
ESTADOS DE OTROS RESULTADOS GLOBALES CONSOLIDADOS CORRESPONDIENTES A LOS EJERCICIOS 2023 Y 2022....	4
ESTADOS DE CAMBIOS EN EL PATRIMONIO NETO CONSOLIDADO CORRESPONDIENTES A LOS EJERCICIOS 2023 Y DE 2022.....	5
ESTADOS CONSOLIDADOS DE FLUJOS DE EFECTIVO CONSOLIDADO CORRESPONDIENTES A LOS EJERCICIOS 2023 Y 2022.....	6
NOTA 1. INFORMACIÓN GENERAL.....	7
NOTA 2. SOCIEDADES DE GRUPO	14
NOTA 3. BASES DE PRESENTACIÓN DE LAS CUENTAS ANUALES CONSOLIDADAS	19
NOTA 4. NORMAS DE REGISTRO Y VALORACIÓN.....	26
NOTA 5. INMOVILIZADO INTANGIBLE.....	53
NOTA 6. INMOVILIZADO MATERIAL.....	57
NOTA 7. ARRENDAMIENTOS Y OTRAS OPERACIONES SIMILARES.....	59
NOTA 8. ACTIVOS FINANCIEROS	62
NOTA 9. EXISTENCIAS	65
NOTA 10. PASIVOS FINANCIEROS	66
NOTA 11. INFORMACIÓN SOBRE LA NATURALEZA Y EL NIVEL DE RIESGO PROCEDENTE DE INSTRUMENTOS FINANCIEROS	79
NOTA 12. FONDOS PROPIOS.....	84
NOTA 13. PROVISIONES.....	90
NOTA 14. EMPRESAS ASOCIADAS POR PUESTA EN EQUIVALENCIA.....	91
NOTA 15. AJUSTES POR CAMBIOS DE VALOR	92
NOTA 16. MONEDA EXTRANJERA	92
NOTA 17. SOCIOS EXTERNOS.....	93
NOTA 18. SITUACIÓN FISCAL	94
NOTA 19. INGRESOS Y GASTOS.....	99
NOTA 20. RESULTADO CONSOLIDADO	102
NOTA 21. INFORMACIÓN SOBRE EL MEDIO AMBIENTE.....	102
NOTA 22. COMBINACIÓN DE NEGOCIOS	103
NOTA 23. ACTIVOS NO CORRIENTES MANTENIDOS PARA LA VENTA	106
NOTA 24. HECHOS POSTERIORES AL CIERRE.....	107
NOTA 25. OPERACIONES CON PARTES VINCULADAS	107
NOTA 26. SUBVENCIONES	110
NOTA 27. OTRA INFORMACIÓN.....	111
NOTA 28. INFORMACIÓN POR SEGMENTOS.....	112
NOTA 29. APLAZAMIENTO PAGO A PROVEEDORES	115

NATAC NATURAL INGREDIENTS, S.A. Y SOCIEDADES DEPENDIENTES**ESTADOS DE SITUACIÓN FINANCIERA C**
ONSOLIDADOS AL 31 DE DICIEMBRE DE 2023 Y DE 2022
(expresado en euros)

ACTIVO	Nota	31/12/2023	31/12/2022	01/01/2022
ACTIVO NO CORRIENTE		97.486.079,85	37.754.115,58	21.409.949,79
Inmovilizado Intangible	5	58.567.056,06	13.948.491,71	3.319.854,77
Inmovilizado material	6	25.959.110,79	15.831.594,83	15.040.185,23
Inversiones en Empresas del Grupo y Asociadas a largo plazo	8 y 14	162.820,86	2.590.886,60	3.000,00
Instrumentos de patrimonio empresas grupo y asociadas	8	20.000,00	-	3.000,00
Créditos a empresas del grupo y asociadas	8	142.820,86	142.820,86	-
Participaciones puestas en equivalencia	14	-	2.448.065,74	-
Inversiones financieras a largo plazo	8, 18 y 25	12.060.047,35	4.719.843,41	2.311.807,06
Instrumentos de patrimonio	8	587,48	51,52	183,42
Créditos a terceros	8 y 25	6.661.786,03	4.580.142,79	2.191.262,52
Otros activos financieros	8	145.644,13	139.649,10	120.361,12
Otros créditos con Administraciones Públicas	18	5.252.029,71	-	-
Activos por impuesto diferido	18	737.044,79	663.299,03	735.102,73
ACTIVO CORRIENTE		30.589.858,47	32.746.094,36	21.611.709,03
Activos no Corrientes mantenidos para la venta	6 y 23	-	682.117,12	-
Existencias		16.165.989,42	13.656.877,99	7.957.667,49
Comerciales	9	15.672.156,33	13.470.961,23	7.693.923,64
Anticipos a proveedores	8	493.833,09	185.916,76	263.743,85
Deudores comerciales y otras cuentas a cobrar	8, 18 y 25	12.694.408,98	18.108.855,37	13.268.597,25
Clientes por ventas y prestación de servicios	8 y 25	10.152.891,31	12.768.633,29	7.563.964,60
Personal	8	8.728,92	6.604,26	31,98
Activo por impuesto corriente	18	25.223,25	167.506,00	2.438,67
Otros créditos con las Administraciones Públicas	18	2.507.565,50	5.166.111,82	5.702.162,00
Inversiones financieras a corto plazo	8	104.234,19	43.014,11	44.690,06
Periodificaciones		12.866,10	2.123,00	-
Efectivo y otros activos líquidos equivalentes		1.612.359,78	253.106,77	340.754,23
TOTAL ACTIVO		128.075.938,32	70.500.209,94	43.021.658,82

NATAC NATURAL INGREDIENTS, S.A Y SOCIEDADES DEPENDIENTES**ESTADOS DE SITUACIÓN FINANCIERA CONSOLIDADOS****AL 31 DE DICIEMBRE DE 2023 Y DE 2022**

(expresado en euros)

PATRIMONIO NETO Y PASIVO	Nota	31/12/2023	31/12/2022	01/01/2022
PATRIMONIO NETO	12.3	43.970.612,92	(16.168.485,24)	(17.073.878,32)
Fondos propios		41.549.768,66	(16.694.544,59)	(17.162.461,14)
Capital	12.1	83.783.896,80	7.558.615,60	7.558.615,60
Prima de emisión	12.1	55.433.729,31	95.433.729,31	95.433.729,31
Reservas de la Sociedad Dominantes y reservas consolidadas		(114.068.354,59)	(120.644.481,33)	(122.667.673,61)
Acciones propias	12.5	(388.015,66)	--	-
Resultado atribuido a la dominante	20	6.413.516,26	957.591,83	2.512.867,56
Otros Instrumentos de patrimonio	10.4	10.374.996,54	-	-
Ajustes por cambio de valor	15	(109.177,92)	(202.086,82)	(96.597,28)
Soclos externos		2.530.022,18	728.146,17	185.180,10
PASIVO NO CORRIENTE		51.990.829,62	50.728.326,32	36.029.504,63
Provisiones a largo plazo	13	828.626,85	32.000,00	-
Deudas a largo plazo		49.319.888,81	48.494.066,72	35.815.994,05
Deudas con entidades de crédito	10	26.613.227,86	14.911.862,92	1.715.135,71
Subvenciones	26	10.696.866,21	3.560.806,22	4.565.960,99
Obligaciones y bonos convertibles	10	9.875.010,20	-	-
Otros pasivos financieros	10	1.956.471,27	29.766.847,82	29.443.764,63
Arrendamientos a L/P	10, 7	178.313,27	254.549,76	91.132,72
Deudas con empresas de grupo y asociadas a largo plazo	10 y 25	-	116.300,72	72.813,93
Pasivos por impuesto diferido	18	1.842.313,96	2.085.958,88	140.696,65
PASIVO CORRIENTE		32.114.495,79	35.940.368,86	24.066.032,51
Pasivos no corrientes vinculados con activos mantenidos	23	-	387.092,23	-
Deudas a corto plazo		25.470.192,51	27.887.733,98	19.239.124,49
Deudas con entidades de crédito	10	20.200.790,47	25.841.844,12	16.393.262,05
Subvenciones	26	3.120.050,40	1.016.952,34	1.183.114,73
Arrendamientos a C/P	7 y 10,	153.989,22	155.989,21	74.125,86
Otros pasivos financieros	10	1.995.362,42	872.948,31	1.588.621,85
Deudas con socios y partes vinculadas	10 y 25	250.739,26	559.307,36	671.837,65
Acreedores comerciales y otras cuentas a pagar		6.393.564,02	7.106.235,29	3.961.420,44
Proveedores	10 y 25	1.584.020,47	3.430.150,42	1.523.105,74
Acreedores varios	10	3.556.104,60	2.083.041,01	1.209.421,76
Personal (remuneraciones pendientes de pago)	10	33.416,58	7.998,58	(5.453,46)
Pasivos por impuesto corriente	18	756.493,70	708.530,91	956.807,57
Otras deudas con las administraciones Públicas	18	419.655,70	859.544,37	260.538,82
Anticipo de clientes	10	43.872,97	16.970,00	17.000,01
Periodificaciones a corto plazo		-	-	193.649,93
TOTAL PATRIMONIO NETO Y PASIVO		128.075.938,32	70.500.209,94	43.021.658,82

NATAC NATURAL INGREDIENTS, S.A. Y SOCIEDADES DEPENDIENTES**ESTADOS DE RESULTADO GLOBALES CONSOLIDADOS
CORRESPONDIENTE A LOS EJERCICIOS 2023 Y 2022**

(expresado en euros)

ESTADO DE RESULTADOS CONSOLIDADO	Nota	31/12/2023	31/12/2022
OPERACIONES CONTINUADAS			
Importe neto de la cifra de negocios	19	26.554.975,08	22.408.974,99
Ventas netas		22.895.469,31	18.204.763,14
Prestación de servicios		3.659.505,77	4.204.211,85
Trabajos realizados por la empresa para su activo	5	76.902,34	-
Aprovisionamientos	19	(6.297.780,94)	(5.883.957,52)
Consumo de mercaderías, materias primas y otros materiales consumibles		(5.401.218,50)	(5.205.001,42)
Trabajos realizados por otras empresas		(896.562,44)	(678.956,10)
Otros ingresos de explotación		177.672,64	70.764,94
Ingresos accesorios y otros de gestión corriente		130.203,06	70.764,94
Subvenciones de explotación incorporadas al resultado del ejercicio		47.469,58	-
Gastos de personal		(7.021.183,42)	(5.802.749,48)
Sueldos, salarios y asimilados		(5.526.327,33)	(4.590.660,62)
Cargas sociales	19	(1.494.856,09)	(1.212.088,86)
Otros gastos de explotación	19	(7.376.418,86)	(6.475.318,05)
Servicios exteriores		(7.267.443,80)	(6.301.841,58)
Tributos		(104.718,47)	(173.384,80)
Pérdidas, deterioro y variación de provisiones por operaciones comerciales		(875,00)	-
Otros gastos de gestión corriente		(3.381,59)	(91,67)
Amortización del inmovilizado	5 y 6	(4.531.621,40)	(3.598.725,08)
Imputación de subvenciones de inmovilizado no financiero y otras	26	1.481.307,92	1.183.114,73
Deterioro y resultado por enajenaciones del inmovilizado		(138.030,82)	-
Otros resultados		55.140,23	3.513,47
RESULTADO DE EXPLOTACIÓN		2.980.962,77	1.905.618,00
Ingresos financieros	8,19	175.884,50	221.534,11
En terceros		175.884,50	221.534,11
Gastos financieros	19	(4.164.901,73)	(2.475.442,52)
Por deudas con terceros		(4.164.901,73)	(2.475.442,52)
Variación de valor razonable en instrumentos financieros	19	-	2.447.524,05
Cartera de negociación y otros		-	2.447.524,05
Participación en beneficios de sociedades puestas equivalencia	19	9.554.812,47	-
Resultado por adquisición por etapas		9.554.812,47	-
Diferencias de cambio	19	(96.586,72)	161.512,28
RESULTADO FINANCIERO		5.469.208,52	355.127,92
Participaciones en beneficios (pérdidas) de sociedades puesta en equivalencia		-	(1.934,26)
RESULTADO ANTES DE IMPUESTOS		8.450.171,29	2.258.811,66
Impuestos sobre beneficios	18	(2.187.800,21)	(1.206.745,42)
RESULTADO DEL EJERCICIO		6.262.371,08	1.052.066,24
Atribuido a:			
Resultado del ejercicio atribuido a la sociedad dominante	20	6.413.516,26	957.591,83
A socios externos	17	(151.145,18)	94.474,41

NATAC NATURAL INGREDIENTS, S.A. Y SOCIEDADES DEPENDIENTES**ESTADOS DE OTROS RESULTADOS GLOBALES CONSOLIDADOS**
CORRESPONDIENTE A LOS EJERCICIOS 2023 Y 2022

(expresado en euros)

	31/12/2023	31/12/2022
Estado de Resultados consolidado	6.262.371,08	1.052.066,24
Partidas que no se reclasifican al resultado del período	-	-
Partidas que pueden reclasificarse posteriormente al resultado del período	-	-
Diferencias de cambio por conversión de negocios en el extranjero	92.908,90	(105.489,54)
Total ingresos y gastos reconocidos	6.355.279,98	946.576,70
Atribuidos a:		
A los socios externos	(151.145,18)	94.474,41
A la sociedad Dominante	6.506.425,16	852.102,29

NATAC NATURAL INGREDIENTS, S.A. Y SOCIEDADES DEPENDIENTES

ESTADOS CONSOLIDADOS DE CAMBIOS EN EL PATRIMONIO NETO CORRESPONDIENTES A LOS EJERCICIOS 2023 Y DE 2022

(expresado en euros)

	Capital Escriturado	Prima de Asunción	Reservas de la Sociedad Dominantes y reservas consolidadas	Resultado del ejercicio atribuible a la Sociedad Dominante	Ajustes por cambio de valor	Acciones propias	Otros instrumentos de patrimonio	Socios Externos	Total
Saldo al inicio del ejercicio 2022	1.436.585,00	95.433.729,31	(116.545.643,01)	2.512.867,56	(96.597,28)	-	-	185.180,10	(17.073.878,32)
Resultado Global del ejercicio	-	-	-	957.591,83	(105.489,54)	-	-	47.009,42	899.111,71
Otras variaciones del patrimonio neto	6.122.030,60	-	(4.098.838,32)	(2.512.867,56)	-	-	-	495.956,65	6.281,37
Distribución de resultados del ejercicio anterior	-	-	2.512.867,56	(2.512.867,56)	-	-	-	-	-
Otras variaciones	-	-	6.281,37	-	-	-	-	-	6.281,37
Combinaciones de negocios	6.122.030,60	-	(6.617.987,25)	-	-	-	-	495.956,65	-
Saldo a 31 de diciembre de 2022	7.558.615,60	95.433.729,31	(120.644.481,33)	957.591,83	(202.086,82)	-	-	728.146,17	(16.168.485,24)
Saldo al inicio del ejercicio 2023	7.558.615,60	95.433.729,31	(120.644.481,33)	957.591,83	(202.086,82)	-	-	728.146,17	(16.168.485,24)
Resultado Global del ejercicio	-	-	-	6.413.516,26	92.908,90	-	-	-	6.506.425,16
Incrementos de capital (Nota 12)	76.225.281,20	181.035.042,85	-	-	-	-	-	-	257.260.324,05
Otras variaciones del patrimonio neto	-	(221.035.042,85)	6.576.126,74	(957.591,83)	-	(388.015,66)	10.374.996,54	1.801.876,01	(203.627.651,06)
Distribución de resultados del ejercicio anterior	-	-	957.591,83	(957.591,83)	-	-	-	-	-
Otras variaciones (Nota 1)	-	(181.035.042,85)	8.268.348,25	-	-	(388.015,66)	-	-	(173.154.710,26)
Otras variaciones (convertibles) (Nota 10)	-	-	(10.706.321,53)	-	-	-	10.374.996,54	-	(331.325,00)
Distribución de dividendos (Nota 12)	-	(40.000.000,00)	-	-	-	-	-	-	(40.000.000,00)
Combinaciones de negocios	-	-	8.056.508,19	-	-	-	-	1.801.876,01	9.858.384,20
Saldo al 31 de diciembre de 2023	83.783.896,80	55.433.729,31	(114.068.354,60)	6.413.516,26	(109.177,92)	(388.015,66)	10.374.996,54	2.530.022,18	43.970.612,91

NATAC NATURAL INGREDIENTS, S.A. Y SOCIEDADES DEPENDIENTES**ESTADOS CONSOLIDADOS DE FLUJOS DE EFECTIVO**
CORRESPONDIENTES A LOS EJERCICIOS 2023 Y 2022

(expresado en euros)

	31/12/2023	31/12/2022
FLUJOS DE EFECTIVO DE LAS ACTIVIDADES DE EXPLOTACIÓN	476.444,61	(6.153.431,19)
Resultado del ejercicio antes de impuestos	8.450.171,29	2.258.811,66
Ajustes del resultado:	(2.418.020,04)	2.060.482,43
Amortización del inmovilizado	4.531.621,40	3.598.725,08
Correcciones valorativas	875,00	-
Imputación de subvenciones	(1.481.307,92)	(1.183.114,73)
Ingresos financieros	(175.884,50)	(221.534,11)
Gastos financieros	4.164.901,73	2.475.442,52
Variación del valor razonable en instrumentos financieros	(9.554.812,47)	(2.447.524,05)
Diferencias de cambio	96.586,72	(161.512,28)
Cambios en el capital corriente:	(858.158,50)	(7.262.009,30)
Existencias	(2.509.111,43)	(5.699.210,50)
Deudores y otras cuentas a cobrar	2.489.541,68	(4.840.258,12)
Acreedores y otras cuentas a pagar	(1.044.634,06)	3.400.950,49
Otros activos y pasivos Corrientes	284.281,79	(195.772,93)
Acreedores por arrendamiento financiero	(78.236,48)	72.281,76
Otros flujos de efectivo de las actividades de explotación	(4.697.548,14)	(3.210.715,98)
Pagos de intereses	(4.164.901,73)	(2.475.442,52)
Cobros de intereses	175.884,50	221.534,11
Cobros (pagos) por impuesto sobre beneficios	(708.530,91)	(956.807,57)
FLUJOS DE EFECTIVO DE LAS ACTIVIDADES DE INVERSIÓN	(259.743,86)	(16.358.710,18)
Pagos por inversiones:	(2.155.298,03)	16.399.925,35))
Empresas del Grupo y Asociadas	(19.948,48)	(2.587.938,12)
Inmovilizado material	(2.012.798,67)	(2.875.922,89)
Inmovilizado intangible	(122.550,88)	(436.064,34)
Otros activos no corrientes	-	-
Combinaciones de negocio	-	(10.500.000,00)
Cobros por desinversiones:	1.895.554,17	41.215,17
Otros activos no corrientes	1.895.554,17	41.215,17
FLUJOS DE EFECTIVO DE LAS ACTIVIDADES DE FINANCIACIÓN	1.146.230,07	22.368.471,17
Cobros y pagos por instrumentos de patrimonio	52.000.145,10	-
Emisión de instrumentos de patrimonio	52.000.145,10	-
Cobros y pagos por instrumentos de pasivo financiero:	(10.853.915,03)	22.368.471,17
Emisión	16.258.916,01	22.645.309,28
Deudas con entidades de crédito	2.060.311,29	22.645.309,28
Otras deudas	14.198.604,72	-
Devolución y amortización	(27.112.831,04)	(276.838,11)
Deudas con empresas del grupo y asociadas	(424.868,82)	(69.043,50)
Otras deudas	(26.687.962,22)	(207.794,61)
Pagos por dividendos y remuneraciones de otros instrumentos de patrimonio	(40.000.000,00)	-
Dividendos pagados	(40.000.000,00)	-
EFFECTO DE LAS VARIACIONES DE LOS TIPOS DE CAMBIO	(3.677,82)	56.022,74
AUMENTO/DISMINUCIÓN NETA DEL EFECTIVO O EQUIVALENTES	1.359.253,01	(87.647,46)
Efectivo o equivalentes al comienzo del ejercicio	253.106,77	340.754,23
Efectivo o equivalentes al final del ejercicio	1.612.359,78	253.106,77

NATAC NATURAL INGREDIENTS, S.A. Y SOCIEDADES DEPENDIENTES

MEMORIA CONSOLIDADA CORRESPONDIENTE AL EJERCICIO ANUAL TERMINADO EL 31 DE DICIEMBRE DE 2023

NOTA 1. INFORMACIÓN GENERAL

a) Constitución y domicilio social de la Sociedad Dominante

La sociedad mercantil NATAC NATURAL INGREDIENTS, S.A., fue constituida en Madrid el 11 de noviembre de 2011 como PROMOCIONES RENTA Y MANTENIMIENTO SOCIMI, S.A. Con fecha 20 de febrero de 2019 se aprobó el cambio de denominación social a IFFE FUTURA, S.A.

Con fecha 11 de diciembre de 2023, la Junta General Extraordinaria de Accionistas de IFFE FUTURA, S.A., acordó la modificación de la denominación social actual por **NATAC NATURAL INGREDIENTS, S.A.** (en adelante “la Sociedad Dominante” o “Natac Natural Ingredients”), con la consiguiente modificación del artículo 1 de los estatutos sociales de la Sociedad Dominante. Esta modificación ha sido inscrita en el registro mercantil, en febrero de 2023.

Estando fijado su último domicilio social en calle Orfila, número 10 bajo izquierda, 28010 Madrid, con fecha 11 de diciembre de 2023, el consejo de administración de la Sociedad Dominante ha acordado trasladar el domicilio social desde su sede actual al nuevo domicilio social sito en Avenida Rita Levi Montalcini, 14, 28906 Getafe, Madrid. Esta modificación ha sido inscrita en el registro mercantil, en febrero de 2024.

El cambio de denominación, así como el cambio de domicilio social, forma parte de la combinación de negocios, que se ha producido en el segundo semestre del ejercicio 2023, y que se detalla en el apartado b, de esta nota 1.

Su objeto social es el siguiente:

1. La adquisición, tenencia y administración directa o indirecta de acciones, participaciones sociales, cuotas y cualquier otra forma de participación o interés en el capital social y/o títulos que den derecho a la obtención de dichas acciones, participaciones sociales, cuotas, participación o interés de sociedades de cualquier clase y de entidades con o sin personalidad jurídica, constituidas tanto bajo la legislación española como bajo cualquier otra legislación que resulte aplicable, así como la administración, gestión y dirección de dichas sociedades y entidades, ya sea directa o indirectamente, mediante la pertenencia, asistencia y ejercicio de cargos en cualesquiera órganos de gobierno y gestión de dichas sociedades o entidades.
2. La prestación de servicios de asesoramiento, asistencia técnica, consultoría, formación y organización de empresas, de servicios de apoyo, estructuración y puesta en marcha de proyectos de innovación empresarial, estudios de mercado, servicios comerciales y redes de ventas y comercio electrónico, y aquellos que contribuyan de una forma significativa a la mejora de los procesos de producción, la calidad de los productos y el control de calidad.

NATAC NATURAL INGREDIENTS, S.A. Y SOCIEDADES DEPENDIENTES

**MEMORIA CONSOLIDADA CORRESPONDIENTE AL EJERCICIO
ANUAL TERMINADO EL 31 DE DICIEMBRE DE 2023**

3. La investigación, desarrollo, registro, elaboración, producción, distribución y comercialización de sustancias e ingredientes saludables y de cualesquiera aplicaciones y productos intermedios o finales relacionados con ellas, utilizables en nutrición, alimentación (humana y animal), nutracéutica, cosmética y farmacia, así como el diseño, ingeniería, implantación, construcción y replicación de plantas industriales para la producción de dichas sustancias.

Las actividades enumeradas podrán ser desarrolladas por la Sociedad de modo directo o indirecto, total o parcialmente, mediante la titularidad de acciones o participaciones en sociedades con objeto análogo o idéntico.

Este objeto social ha sido aprobado en Junta de Accionistas extraordinaria del 12 de febrero de 2024.

La Sociedad Dominante, Natac Natural Ingredients, S.A. cotiza en el BME Growth,

b) Adquisición Inversa – Combinación de negocios

El 10 de julio de 2023 IFFE FUTURA, S.A. y accionistas que representan aproximadamente el 95% de las acciones de Grupo Natac, cuya sociedad holding es la sociedad luxemburguesa Natac Corporation S.á.r.l., suscribieron un acuerdo de inversión en virtud del cual se aportarían las acciones de Natac Corporation S.á.r.l. a IFFE FUTURA, S.A. mediante una aportación no dineraria. Con fecha 18 de agosto de 2023 se aprobó, entre otros acuerdos, la combinación de IFFE FUTURA, S.A. con Natac Corporation S.Á.R.L. mediante la aportación no dineraria de las acciones de la última en un aumento de capital no dinerario en IFFE FUTURA, S.A.

En dichos acuerdos se estableció una ampliación hasta un máximo de 216.000.000 euros, equivalentes a un máximo de 320.000.000 nuevas acciones de 0,20 euros de valor nominal cada una, de la misma clase y serie que las actuales en circulación, a un tipo de emisión de 0,675 euros por acción entre capital y prima de emisión.

Con fecha 18 de agosto de 2023, se aprobaron también dos ampliaciones de capital dinerarias, por un máximo de 63.000.000 de euros, una dirigida a inversores cualificados (según se define en el artículo 2(e) del Reglamento (UE) 2017/1129 del Parlamento Europeo y del Consejo de 14 de junio de 2017) y otra a inversores que no tuvieran la consideración de inversores cualificados.

Finalmente con fecha 2 de noviembre de 2023, se formalizó la ampliación de capital no dineraria, consistente en aproximadamente el 95,03% del capital social de Natac Corporation S.á.r.l., es decir, 1.365.156 acciones, con un valor nominal global de 1.365.156 euros, valoradas en 205.260.180 euros, emitiéndose 304.089.154 nuevas acciones, de la misma serie y con los mismos derechos de las actualmente en circulación, con un valor nominal de 0,20 euros cada una de ellas, es decir, habiéndose aumentado el capital social en 60.817.830,80 de euros, y una prima de emisión de 144.442.348,15 euros, a razón de 0,475 euros por acción (es decir un tipo de emisión global de 0,675 euros por acción entre valor nominal y prima de emisión). Así mismo se estableció la devolución en efectivo a los aportantes por importe de 1,27 euros, por compensación de fracciones sobre las acciones.

NATAC NATURAL INGREDIENTS, S.A. Y SOCIEDADES DEPENDIENTES

**MEMORIA CONSOLIDADA CORRESPONDIENTE AL EJERCICIO
ANUAL TERMINADO EL 31 DE DICIEMBRE DE 2023**

Una vez ha tenido lugar la aportación no dineraria detallada anteriormente el capital social de la Sociedad Dominante pasó a ser de 68.376.446,40 euros, equivalentes a 341.882.232 acciones de la misma clase.

Como consecuencia de las ampliaciones de capital descritas en los párrafos anteriores, los principales accionistas de la Sociedad Dominante son los principales accionistas de la Sociedad Dependiente Natac Corporation, S.á.r.l.

Así mismo, con fecha con fecha 2 de noviembre de 2023, se formalizaron dos nuevas ampliaciones de capital mediante aportaciones dinerarias, habiéndose acordado la exclusión del derecho de suscripción preferente sobre la base del informe del consejo de administración y el informe del experto independiente distinto del auditor de cuentas de la sociedad al que se refiere el artículo 308 de la Ley de Sociedades de Capital:

- a) La primera de ellas, dirigida a inversores cualificados, se ha formalizado por un importe de 44.019.517,50 euros, resultado de la emisión de 65.214.100 nuevas acciones, por un importe de 13.042.820 euros, 0,20 euros de valor nominal, y una prima de emisión de 30.976.697,50 euros, con 0,475 euros de valor nominal.
- b) La segunda de ellas, dirigida a inversores no cualificados, se ha formalizado por un importe de 7.980.627,60 euros, resultado de la emisión de 11.823.152 nuevas acciones, por un importe de 2.364.630,40 euros, 0,20 euros de valor nominal, y una prima de emisión de 5.615.997,20 euros, 0,475 euros de valor nominal.

Después de las tres ampliaciones de capital detalladas previamente, el capital social de IFFE FUTURA, S.A., (actualmente denominada Natac Natural Ingredients, S.A.) está compuesto por 418.919.484 acciones, todas ellas de la misma clase, siendo el importe del capital en euros de 83.783.896,80 euros, y una prima de emisión por importe de 182.836.492,05 euros (la prima de emisión resultante al cierre del ejercicio 2023 es la resultante de la adquisición inversa, siendo los 55.433.729,31 de la Sociedad Dependiente Natac Corporation, S.á.r.l..

Al cierre del ejercicio 2023, las acciones de la Sociedad Dominante cotizan en el BME Growth, siendo las acciones que figuran en circulación 418.919.484.

En base a lo anterior, y más concretamente como consecuencia de la aportación no dineraria, IFFE FUTURA, S.A. (actualmente denominada Natac Natural Ingredients, S.A.) pasó a ser la sociedad dominante de Natac Corporation S.A.R.L. la cual participa a su vez en un grupo de empresas, tal y como se indica en la Nota 2.

Dentro de los acuerdos de esta reestructuración societaria se acordó el cambio de denominación social, así como el cambio del domicilio social de IFFE FUTURA, S.A. (actualmente denominada Natac Natural Ingredients, S.A.) como se ha detallado previamente.

NATAC NATURAL INGREDIENTS, S.A. Y SOCIEDADES DEPENDIENTES

**MEMORIA CONSOLIDADA CORRESPONDIENTE AL EJERCICIO
ANUAL TERMINADO EL 31 DE DICIEMBRE DE 2023**

Una vez analizado el fondo económico de la operación societaria detallada previamente, se ha interpretado y concluido por el órgano de administración de la Sociedad Dominante, que si bien **Natac Natural Ingredients, S.A.** es la sociedad que ha emitido los instrumentos de patrimonio, y es la **sociedad dominante legal** de Natac Corporation, S.á.r.l., **la adquirente contable es Natac Corporation, S.á.r.l.**, es decir, se ha producido una “**adquisición inversa**”, conforme a lo establecido por la NIIF 3 párrafo B19. Siendo la fecha de la combinación de negocios el 2 de noviembre de 2023, fecha en la que se produce la aportación no dineraria.

El resultado de la combinación de negocios detallada previamente supone la suma sinérgica de Natac Corporation, S.á.r.l. y sociedades dependientes, un operador líder en la investigación, desarrollo, producción y comercialización de ingredientes naturales fundamentalmente procedentes de extractos de origen vegetal, con IFFE Futura, S.A. y sociedades dependientes, un operador español focalizado en el desarrollo y refinado de bajas concentraciones y muy buenas calidades de Omega 3.

Entre los principales aspectos, que ha tenido en cuenta el órgano de administración, para concluir que se ha producido una “adquisición inversa”, han sido los siguientes:

1. Natac Corporation, S.á.r.l y sus sociedades dependientes tienen un tamaño relativo mayor que IFFE FUTURA, S.A. y sociedades dependientes, razón por la cual los anteriores accionistas de Natac Corporation, S.á.r.l. han recibido un mayor número de acciones de IFFE FUTURA (actualmente denominada Natac Natural Ingredients, S.A.), 73% aproximadamente, tras las aportaciones detalladas previamente.
2. Tras la operación societaria, se ha procedido a renovar el Consejo de Administración, en el que los antiguos socios que controlaban Natac Corporation S.á.r.l., son los que tienen capacidad para nombrar a la mayoría de los miembros del Consejo de Administración de la actual Sociedad Dominante, Natac Natural Ingredients, S.A.
3. IFFE FUTURA y sus sociedades dependientes se consideran un negocio.
4. El cambio de denominación de IFFE FUTURA, S.A. por Natac Natural Ingredients, así como el cambio de domicilio fiscal, al de Avenida Rita Levi Montalcini nº 14, Getafe (Madrid) ahondan en el fondo económico de la operación societaria.

En base a todo lo anterior, el órgano de administración ha concluido que **Natac Corporation, S.á.r.l. es la adquirente contable**, y por lo tanto se tiene que aplicar el método de adquisición establecido en NIIF 3, en los párrafos 10 y siguientes, pero teniendo presente las peculiaridades para las “adquisiciones inversas” establecidas en los párrafos B19 a B27.

NATAC NATURAL INGREDIENTS, S.A. Y SOCIEDADES DEPENDIENTES

**MEMORIA CONSOLIDADA CORRESPONDIENTE AL EJERCICIO
ANUAL TERMINADO EL 31 DE DICIEMBRE DE 2023**

El que se haya considerado la adquirente contable a Natic Corporation, S.á.r.l. y a Natic Natural Ingredients, S.A. (anteriormente denominada IFFE FUTURA, S.A.), como la adquirente legal, tiene las siguientes implicaciones:

- Las cuentas anuales consolidadas se emitirán bajo el nombre de la dominante legal, en nuestro caso **Natic Natural Ingredients, S.A.**, anteriormente denominada IFFE FUTURA, S.A. (adquirida a efectos contables), pero se describirán en las notas como una continuación de las cuentas anuales de la dependiente legal, en nuestro caso **Natic Corporation, S.á.r.l.** (adquirente a efectos contables), con un ajuste, que se realizará retroactivamente en el capital legal de la adquirente a efectos contable, Natic Corporation, S.á.r.l., para reflejar el capital legal de la adquirida a efectos contables, esto es IFFE FUTURA, S.A., (actualmente denominada Natic Natural Ingredients, S.A.). También se ajustará retroactivamente la información comparativa presentada en dichas cuentas anuales consolidadas para reflejar el capital legal de la dominante legal (adquirida a efectos contables).
- Dado que las cuentas anuales consolidadas representan la continuación de las cuentas anuales de la dependiente legal, Natic Corporation, S.á.r.l. excepto por su estructura de capital, las cuentas anuales consolidadas reflejarán:
 - (a) los activos y pasivos consolidados de la dependiente legal, esto es Natic Corporation, S.á.r.l. y sociedades dependientes (adquirente a efectos contables) reconocidos y valorados a su valor en libros anterior a la combinación de negocios (2 de noviembre de 2023).
 - (b) los activos y pasivos consolidados de la dominante legal, esto es Natic Natural Ingredients, S.A. y sociedades dependientes (adquirida a efectos contables) se reconocerán y valorarán a valores razonables como parte de la combinación de negocios.
 - (c) las reservas por ganancias acumuladas y otros saldos de patrimonio de la dependiente legal, esto es Natic Corporation, S.á.r.l. (adquirente a efectos contables) antes de la combinación de negocios.

El detalle de los activos y pasivos adquiridos, así como información adicional sobre esta combinación de negocios se incorpora en la Nota 22.

Con fecha 13 de julio de 2023, con anterioridad a la combinación de negocios detallada previamente, se formalizó la salida del grupo IFFE FUTURA, S.A. (actualmente denominado Natic Natural Ingredients, S.A.) de las Sociedades dependientes no vinculadas con el negocio de Omega 3: a) DCM Asesores Dirección y Consultoría de Mercados, S.L.U, b) IFFE Business School, S.L.U, c) Producciones Ourego 2009, S.L y d) Dronlife, S.L.U. Estas sociedades nunca han formado parte del perímetro de consolidación de las presentes cuentas anuales consolidadas.

NATAC NATURAL INGREDIENTS, S.A. Y SOCIEDADES DEPENDIENTES

**MEMORIA CONSOLIDADA CORRESPONDIENTE AL EJERCICIO
ANUAL TERMINADO EL 31 DE DICIEMBRE DE 2023**

Adquirente Contable

Como se ha detallado previamente Natac Corporation S.à.r.l. (en adelante "la Natac Corporation"), con domicilio social en 9 rue de Bitbourg, L-1273 Luxemburgo, es la sociedad adquirente contable.

En fecha 24 de junio de 2021, se produjo una ampliación de capital por una cantidad total de 1.424.584 euros, a través de la emisión de 1.424.584 nuevas acciones y la creación de dos clases de acciones. En consecuencia, el capital social de Natac Corporation S.à.r.l. estaba compuesto por 1.399.273 acciones de clase A y 37.312 acciones de clase B, teniendo un valor nominal de 1 euro cada una, y una prima de emisión de 82,99 euros por acción. En dicha ampliación de capital, (i) los accionistas que constituyeron la Sociedad Dominante, estos son, IDOASIS 2022, S.L., ALDABI INVERSIONES, S.L.U. y Inveready Civilon, S.A.U. y dos accionistas adicionales personas físicas, aportaron el 100% del capital social de Grupo Natac, S.L.U., por un valor agregado de 113.665.000 euros, por la suscripción de 1.353.155 acciones de clase A y, (ii) participó un nuevo accionista, Leaf 450 Holdings Luxco, S.à.r.l., que suscribió 34.117 acciones de clase A, y las 37.312 acciones de clase B, mediante la aportación dineraria de 6.000.000 euros.

Con la misma fecha 24 de junio de 2021 se aprobó una devolución en efectivo de prima por importe de 22.806.686,69 euros, a los accionistas IDOASIS 2022, S.L., ALDABI INVERSIONES, S.L.U., Inveready Civilon, S.A.U. y dos accionistas personas físicas, en base a su participación.

En base a lo anterior Natac Corporation S.à.r.l. pasó a ser la sociedad dominante de Grupo Natac, S.L.U. la cual participa a su vez en un grupo de empresas. En el ejercicio 2021 y ejercicio 2022 Natac Corporation no ha formulado estados financieros consolidados al estar exenta según la normativa local en Luxemburgo. Siendo los primeros estados financieros consolidados que se formularon por Natac Corporation S.à.r.l. los correspondientes al 30 de junio de 2023.

Como consecuencia de esta operación societaria, se firmó un acuerdo de socios donde se estableció que para determinadas decisiones es necesario el voto favorable del nuevo accionista. Una vez evaluada la operación societaria, así como la evaluación del acuerdo de socios detallado previamente se ha interpretado por la Dirección que la entrada del nuevo accionista y la operación societaria detallada previamente, por la cual Natac Corporation, S.à.r.l. pasó a ser la sociedad dominante, no habiendo dado lugar a un cambio efectivo de control.

Tras la reorganización societaria, detallada previamente, los accionistas de la nueva sociedad fueron los mismos que los accionistas de Grupo Natac, S.L.U. a excepción de Leaf 450 Holdings Luxco, S.à.r.l., con aproximadamente un 4,97%, y como se ha detallado previamente no dió lugar a un cambio efectivo de control. Este tipo de reorganización no se considera una combinación de negocios en virtud a la NIIF 3 y no esta específicamente contemplado en las NIIF. Natac Corporation analizó otras normas contables para desarrollar una política que reflejará el fondo de la operación en función de normas similares, siendo estas las que se hubiesen aplicado bajo la Normativa contable en España.

NATAC NATURAL INGREDIENTS, S.A. Y SOCIEDADES DEPENDIENTES

**MEMORIA CONSOLIDADA CORRESPONDIENTE AL EJERCICIO
ANUAL TERMINADO EL 31 DE DICIEMBRE DE 2023**

En este sentido se interpretó que no se podía definir a Natac Corporation, S.á.r.l. como sociedad adquirente, por lo que, si bien existe una adquirente legal que es Natac Corporation, S.á.r.l., se interpretó que la adquirente contable era Grupo Natac, S.L.U. por lo tanto los activos y pasivos consolidados de Grupo Natac, S.L.U. y sus sociedades dependientes que se recibieron por Natac Corporation, S.á.r.l. se recibieron a valores contables. Habiéndose integrado a valores razonables los activos y pasivos de Natac Corporation, S.á.r.l., en este sentido no se identificó variación entre los valores contables y los valores razonables de Natac Corporation, S.á.r.l. una vez que el principal activo es la inversión en Grupo Natac, S.L.U. y como pasivos se encontraba el préstamo dado por Muzinich, entidad vinculada, siendo el otro pasivo la opción de compra. En base a lo anterior se registraron unas reservas negativas, fruto del proceso de primera consolidación por importe de 108.053 miles de euros (valor de la inversión menos los activos y pasivos a valores contables de Grupo Natac, S.L.U y sociedades dependientes).

En el segundo semestre del ejercicio 2023, ver nota 10.4, los accionistas de Natac Corporation, S.á.r.l, adquirieron el 4,97% que poseía Leaf 450 Holdings Luxco, S.á.r.l.

c) Actividad del Grupo

El resultado de la combinación de negocios detallada previamente supone la suma sinérgica de Natac Corporation, S.á.r.l. y sociedades dependientes, un operador líder en la investigación, desarrollo, producción y comercialización de ingredientes naturales fundamentalmente procedentes de extractos vegetales, y con IFFE FUTURA, S.A. y sociedades dependientes, un operador español focalizado en el desarrollo y refinado de bajas concentraciones y muy buenas calidades de Omega 3.

El resultado de la combinación de negocios es la creación de un grupo empresarial cotizado en el BME Growth, con una amplia cartera de productos en el sector de suplementos alimenticios y los ingredientes saludables, consolidando así su reputación destacada en el mercado.

Natac Natural Ingredients, S.A. y Sociedades Dependientes (en adelante “Grupo Natac Natural Ingredients”), tiene una posición ventajosa para ofrecer una amplia gama de productos en el sector de los complementos alimenticios, que incluirá extractos naturales de diversos orígenes vegetales y Omega 3 (aceite de pescado) de alta calidad. Esta cartera de productos abarca productos altamente valorados por los consumidores y de tendencia de uso en alza.

La moneda funcional y de presentación del Grupo Natac Natural Ingredients es el euro.

El ejercicio social de Natac Natural Ingredients, S.A. comienza el 1 de enero y finaliza el 31 de diciembre de cada año.

NATAC NATURAL INGREDIENTS, S.A. Y SOCIEDADES DEPENDIENTES**MEMORIA CONSOLIDADA CORRESPONDIENTE AL EJERCICIO
ANUAL TERMINADO EL 31 DE DICIEMBRE DE 2023****NOTA 2. SOCIEDADES DE GRUPO**

Como se ha detallado anteriormente la Sociedad Dominante posee el 95% aproximadamente de la sociedad de nacionalidad luxemburguesa, Natac Corporation, S.á.r.l., la cual posee, directa o indirectamente, participaciones en diversas sociedades y ostenta, directa e indirectamente, el control de diversas sociedades, así como tiene la participación en otras sociedades dependientes.

El detalle de las sociedades incluidas en el perímetro de consolidación a 31 de diciembre de 2023 es el siguiente:

Sociedad	Porcentaje de participación directa *	Porcentaje de participación indirecta	Método de consolidación aplicado	Información auditada por
Natac Corporation, S.Á.R.L.	95,03%	-	IG	No auditada
Grupo Natac, S.L.U.	-	100%	IG	BDO Auditores, S.L.P.
Natac Biotech, S.L.U.	-	100%	IG	BDO Auditores, S.L.P.
Innovaoleo, S.L.U.	-	100%	IG	BDO Auditores, S.L.P.
Natac Pharma, S.L.U.	-	100%	IG	No auditada
Natac LLC	-	100%	IG	No auditada
Natac Pte Ltd	-	100%	IG	Tan, Chan & Partners
Inoreal, SAS	-	100%	IG	TGS France
IFFE Biotech, S.L.	37,5%	62,5%	IG	No auditada
Instituto de Formación Financiera y Empresarial, S.L	100%	-	IG	No auditada
Diversifica Europe A3, S.L.	100%	-	IG	No auditada

(*) El porcentaje de participación directa e indirecta se corresponde con los derechos de voto.

El detalle de las sociedades que formaban el perímetro de consolidación a 31 de diciembre de 2022 es el siguiente:

Sociedad	Porcentaje de participación directa *	Método de consolidación aplicado	Información auditada por
Grupo Natac, S.L.U.	100%	IG	BDO Auditores, S.L.P.
Natac Biotech, S.L.U.	98,75%	IG	BDO Auditores, S.L.P.
Innovaoleo, S.L.U.	50%	IG	BDO Auditores, S.L.P.
Natac Pharma, S.L.U.	100%	IG	No auditada
Natac LLC	100%	IG	No auditada
Natac Pte Ltd	100%	IG	Tan, Chan & Partners
Inoreal, SAS	100%	IG	TGS France
IFFE Biotech, S.L.	25%	PE	ETL Global

(*) El porcentaje de participación directa e indirecta se corresponde con los derechos de voto.

NATAC NATURAL INGREDIENTS, S.A. Y SOCIEDADES DEPENDIENTES**MEMORIA CONSOLIDADA CORRESPONDIENTE AL EJERCICIO ANUAL TERMINADO EL 31 DE DICIEMBRE DE 2023**

Una breve descripción de las sociedades incluidas en el perímetro de consolidación a 31 de diciembre de 2023 es la que se indica a continuación:

Sociedad	Año de constitución o adquisición	Domicilio social	Objeto Social
Natac Corporation, S.A.R.L.	2021	9 rue de Bitbourg, L-1273 Luxemburgo	Actividad Holding.
Grupo Natac S.L.U	2010	Calle Electrónica 7, Alorcón	Su actividad consiste en la asesoría comercial y científica, comercialización y la investigación de todo tipo de ingredientes saludables de origen natural, así como cualquier otra actividad relacionada con el mencionado objeto social.
Natac Biotech, S.L.U.	2009	Calle Electrónica 7, Alorcón	Su actividad consiste en la investigación científica o técnica en relación con ingredientes alimentarios o farmacéuticos, así como la elaboración, importación, exportación y comercialización al por mayor de productos naturales y de base destinados a la industria farmacéutica y alimentaria, así como cualquier otra actividad relacionada con el mencionado objeto social.
Innovaoleo, S.L.U.	2006	Ctra. de Córdoba a Málaga, s/n kilómetro 98, Córdoba	El objeto social de la Sociedad consiste en la investigación sobre el aceite de oliva y otros aceites comestibles, la preparación de "coupages" diseñados para las distintas etapas de la vida y alteraciones metabólicas. La investigación sobre otros alimentos con el mismo fin, así como la comercialización y prestación de servicios relativos a los productos y actividades anteriores. La investigación científica y técnica en relación con ingredientes activos alimentarios y farmacéuticos, así como la elaboración, importación, exportación y comercialización al por mayor de productos naturales y de base destinados a la industria farmacéutica y alimentaria.
Natac Pharma, S.L.U.	2013	Calle Electrónica 7, Alorcón	La investigación científica y técnica en relación con ingredientes activos farmacéuticos, así como, el desarrollo, la fabricación, y comercialización de ingredientes y medicamentos destinados a la industria farmacéutica.
Natac LLC	2013	Salt Lake City (EEUU)	Importación, exportación y comercialización al por mayor de productos naturales y de base destinados a la industria farmacéutica, alimentaria y de nutrición animal, y toda otra actividad relacionada con lo anterior.
Natac Pte Ltd	2022	3 Shenton Way, #08-04, Singapur	Importación, exportación y comercialización al por mayor de productos naturales y de base destinados a la industria farmacéutica, alimentaria y de nutrición animal, y toda otra actividad relacionada con lo anterior.
Inoreal SAS	2022	18 C Rue Du Sabot. Parc Technologique Zoopole. France	Investigación científica y técnica, en relación con ingredientes activos alimentarios o farmacéuticos.
IFFE Biotech, S.L.	2022	Oleiros (A Coruña) en la Finca Las Cadenas, Ctra Nacional VI, KM. 586, 15176-San Pedro de Nós	La investigación, desarrollo, registro, producción, distribución y comercialización de sustancias saludables y de cualesquiera aplicaciones y productos intermedios o finales relacionados con ellas, utilizables en nutrición, nutracéutica, cosmética y farmacia, así como el diseño, ingeniería, implantación, construcción y replicación de plantas industriales para la producción de dichas sustancias.
Instituto de Formación Financiera y Empresarial, S.L.	2009	Oleiros (A Coruña) en la Finca Las Cadenas, Ctra Nacional VI, KM 586, 15176-San Pedro de Nós	Su actividad consiste en la enseñanza y Formación de posgrado no reglada. Además, tiene otras actividades como prestación de servicios de asesoramiento, consultoría, formación y organización de empresas, comercialización de productos de merchandising, gestión de recursos humanos, prestación de servicios de protocolo y actividad industrial de mecanismos complejos.
Diversifica Europe A3, S.L.	2019	Oleiros (A Coruña) en la Finca Las Cadenas, Ctra Nacional VI, KM 586, 15176-San Pedro de Nós	Su actividad consiste en la tenencia, adquisición y administración directa o indirecta de acciones, participaciones, cuotas, y cualesquiera otras formas de participación en sociedades de cualquier clase y entidades, tanto nacionales como internacionales; y en adquisición y promoción de bienes de naturaleza urbana para arrendamiento, comercialización y venta.

NATAC NATURAL INGREDIENTS, S.A. Y SOCIEDADES DEPENDIENTES**MEMORIA CONSOLIDADA CORRESPONDIENTE AL EJERCICIO
ANUAL TERMINADO EL 31 DE DICIEMBRE DE 2023****Incorporación de Sociedades al perímetro en el ejercicio 2023**

Con fecha 24 de marzo de 2023, la Sociedad Dependiente Natac Biotech, S.L.U. adquirió 100 participaciones de Rural Innovation HUB de la Vera y Campo Arañuelo, S.L. lo cual representa la adquisición del 14,29% de la misma. El precio según contrato de compraventa por la totalidad de las participaciones adquiridas se fijó en 20.000 euros.

Una breve descripción de las sociedades incluidas en el perímetro de consolidación del ejercicio finalizado el 31 de diciembre de 2023, es la que se indica a continuación:

Sociedad	% Participación	Actividad
Rural Innovation HUB de la Vera y Campo Arañuelo, S.L.	14,29%	Investigación científica y técnica, en relación con ingredientes activos alimentarios o farmacéuticos.

Asimismo, por la operación societaria mencionada en la nota 1, en la que se ha producido una adquisición inversa en la que Natac Natural Ingredients, S.A. y sociedades dependientes es la adquirida contable, en el perímetro de consolidación al cierre del ejercicio 2023, como consecuencia de dicha combinación de negocios entran en el perímetro de consolidación, desde la fecha de adquisición, 2 de noviembre de 2023, mediante integración global las sociedades dependientes de Natac Natural Ingredients, S.A. (anteriormente denominada IFFE FUTURA) Instituto de Formación Financiera y Empresarial, S.L. y Diversifica Europe A3, S.L.

Variaciones de perímetro en el ejercicio 2023

Con fecha 24 de abril de 2023 Grupo Natac S.L.U. ha procedido a la compra del 50% de las participaciones en Innovaoleo, S.L.U por importe de 10.000 euros, pasando a tener una participación a 31 de diciembre de 2023 del 100%.

Con fecha 24 de abril de 2023 Grupo Natac S.L.U. ha procedido a la compra del 1,25% de las participaciones en Natac Biotech S.L.U. por importe de 47.500 euros, pasando a tener una participación a 31 de diciembre de 2023 del 100%.

Por otro lado, Natac Natural Ingredients, S.A. (anteriormente denominada IFFE FUTURA), poseía el 75% de IFFE Biotech, S.L., siendo el propietario del otro 25 % Natac Corporation, S.á.r.l., (sociedad adquirente contable), es decir, en la combinación de negocios, por adquisición inversa, se produce una adquisición por etapas, por la que Natac Corporation, S.á.r.l., como adquirente contable, en la combinación de negocios, pasa a controlar al 100% a IFFE Biotech, S.L., a la fecha de combinación de negocios.

NATAC NATURAL INGREDIENTS, S.A. Y SOCIEDADES DEPENDIENTES**MEMORIA CONSOLIDADA CORRESPONDIENTE AL EJERCICIO
ANUAL TERMINADO EL 31 DE DICIEMBRE DE 2023****Sociedades no consolidadas**

Las sociedades participadas por Natac Natural Ingredients, S.A. o por alguna de las participadas que integran el Grupo Natac Natural Ingredients, y que no han sido integradas en la consolidación, por no tener una importancia significativa, y que se presentan valoradas a coste de adquisición en el Estado de Situación Financiera Consolidado adjunto, son las siguientes:

Sociedad	% Participación	Actividad
Natac Chile	100 %	Importación, exportación y comercialización al por mayor de productos naturales y de base destinados a la industria farmacéutica, alimentaria y de nutrición animal, y toda otra actividad relacionada con lo anterior (2014, Ciudad de Santiago. Región Metropolitana).
Rural Innovation HUB de la Vera y Campo Arañuelo, S.L.	14,29%	Promoción, desarrollo y gestión de un centro de innovación rural en Extremadura desde el que se promueve el desarrollo económico y social del territorio a través de la innovación agrícola con especial foco en la aplicación de nuevas tecnologías y avances científicos e industriales.

Incorporación de Sociedades al perímetro en el ejercicio 2022

Con fecha 10 de mayo de 2022, la Sociedad Dependiente Grupo Natac, S.L.U. adquirió mediante un contrato de compraventa, el 100% de la sociedad Inoreal, SAS por un importe total de 11.417.722,79 euros, el cual está formado por un importe fijo de 10.500.000,00 euros y un importe de 917.722,79 euros correspondiente a la deuda neta, realizada con aportación de la Sociedad.

Con fecha 22 de julio de 2022, la sociedad dependiente Natac Pharma, S.L.U. adquirió 666.666 participaciones de IFFE Biotech, S.L. lo cual representa la adquisición del 25% de la misma. El precio según contrato de compraventa por la totalidad de las participaciones adquiridas se fijó en 2.450.000 euros.

Con fecha 08 de febrero de 2022, la Sociedad Dependiente Grupo Natac S.L.U. procedió a la constitución de la sociedad Natac Pte Ltd, compañía cuyo domicilio social está en Singapur, con un capital social formado por 10.000 acciones de 1 euro cada una de ellas. El total de la participación asciende a 10.000 euros.

NATAC NATURAL INGREDIENTS, S.A. Y SOCIEDADES DEPENDIENTES**MEMORIA CONSOLIDADA CORRESPONDIENTE AL EJERCICIO
ANUAL TERMINADO EL 31 DE DICIEMBRE DE 2023**

Una breve descripción de las sociedades incluidas en el perímetro de consolidación del ejercicio 2022, es la que se indica a continuación:

Sociedad	% Participación	Actividad
Inoreal, SAS	100 %	Investigación científica y técnica, en relación con ingredientes activos alimentarios o farmacéuticos.
IFFE Biotech, S.L.	25%	La investigación, desarrollo, registro, producción, distribución y comercialización de sustancias saludables y de cualesquiera aplicaciones y productos intermedios o finales relacionados con ellas, utilizables en nutrición, nutracéutica, cosmética y farmacia, así como el diseño, ingeniería, implantación, construcción y replicación de plantas industriales para la producción de dichas sustancias.
Natac Pte Ltd	100%	Importación, exportación y comercialización al por mayor de productos naturales y de base destinados a la industria farmacéutica, alimentaria y de nutrición animal, y toda otra actividad relacionada con lo anterior.

Variaciones de perímetro en el ejercicio 2022

Con fecha 16 de diciembre de 2022, la Sociedad Dependiente Grupo Natac S.L.U. procedió a la compra del 0,38% de las participaciones, equivalente a 143 participaciones que la “Fundación Parque Científico de Madrid” tenía en Natac Biotech S.L.U. por importe de 42.900 euros, obteniendo una participación a 31 de diciembre del 2022 del 98,75%.

Adicionalmente, durante el ejercicio 2022, la Sociedad Dependiente Grupo Natac, S.L.U. adquirió el 40% restante de la Sociedad Dependiente Natac Pharma S.L.U. por importe de 1 euro las 1.800 participaciones, obteniendo el 100%.

Bajas de Sociedades al perímetro

Las sociedades dependientes Natac Ingredients, S.L.U. y Pronutra Solutions, S.L. fueron dadas de baja en el perímetro de consolidación, dado que, en fecha 28 de junio de 2022 se inscribió en el Registro mercantil el proyecto de fusión por absorción, de fecha 31 de enero de 2022, siendo Grupo Natac, S.L.U. la sociedad absorbente y Natac Ingredients, S.L.U., Pronutra Solutions, S.L. y Natac Solutions, S.L.U. las sociedades absorbidas. Las sociedades absorbidas, tras el proceso de fusión, se extingue vía disolución sin liquidación, transmitiendo en bloque todo su patrimonio a la sociedad absorbente, quien adquiere por sucesión universal la totalidad de los derechos y obligaciones de las sociedades absorbidas.

NATAC NATURAL INGREDIENTS, S.A. Y SOCIEDADES DEPENDIENTES**MEMORIA CONSOLIDADA CORRESPONDIENTE AL EJERCICIO
ANUAL TERMINADO EL 31 DE DICIEMBRE DE 2023****NOTA 3. BASES DE PRESENTACIÓN DE LAS CUENTAS ANUALES
CONSOLIDADAS****a) Normas de Formulación de las Cuentas Anuales Consolidadas**

Las Cuentas Anuales Consolidadas de la Sociedad Dominante compuestos por el Estado de Situación Financiera Consolidado, el Estado de Resultados Consolidado, el Estado de Resultado Global Consolidado, el Estado de Cambios en el Patrimonio Neto, el Estado de Flujos de Efectivo Consolidado y la Memoria Consolidada compuesta por las notas 1 a 29, han sido elaborados de conformidad con las Normas Internacionales de Información Financiera adoptadas por la Unión Europea (en adelante NIIF-UE), de conformidad con el Reglamento (CE) nº 1606/2002 del Parlamento Europeo y del Consejo de 19 de julio de 2002, teniendo en consideración la totalidad de los principios y normas contables y de los criterios de valoración de aplicación obligatoria que tienen un efecto significativo y demás disposiciones del marco normativo de información financiera que resultan de aplicación.

Durante los ejercicios 2023 y 2022 han entrado en vigor nuevas normas contables y/o modificaciones que, por tanto, han sido tenidas en cuenta en la elaboración de las presentes Cuentas Anuales Consolidadas.

Las políticas contables cuya primera aplicación se ha producido en el ejercicio 2023, son las siguientes:

	Normas y enmiendas a normas	Fecha efectiva UE
NIC 12	Modificaciones a la NIC 12 Impuesto sobre las ganancias: Reforma Fiscal Internacional - Normas Modelo del Segundo Pilar (emitido el 23 de mayo de 2023)	1 de enero de 2023
NIIF 17	Modificaciones a la NIC 12 Impuesto sobre las ganancias: Impuestos diferidos relacionados con los activos y pasivos derivados de una única transacción (publicada el 7 de mayo de 2021)	
	Modificaciones a la NIIF 17 Contratos de seguro: Aplicación inicial de NIIF 17 y NIIF 9 – Información Comparativa (emitida el 9 de diciembre de 2021)	1 de enero de 2023
	NIIF 17 Contratos de seguro (emitida el 18 de mayo de 2017); incluyendo las Modificaciones a la NIIF 17 (emitida el 25 de junio de 2020)	
NIC 1	Modificaciones a la NIC 1 Presentación de estados financieros y Declaración de Práctica de las NIIF 2: Revelación de políticas contables (emitida el 12 de febrero de 2021)	1 de enero de 2023
NIC 8	Modificaciones a la NIC 8 Políticas contables, cambios en las estimaciones Estimaciones contables y errores: Definición de las estimaciones contables (emitida el 12 de febrero de 2021)	1 de enero de 2023

La dirección de la Sociedad Dominante ha estimado que estas nuevas normas contables no han supuesto un impacto significativo en las presentes Cuentas Anuales Consolidadas.

NATAC NATURAL INGREDIENTS, S.A. Y SOCIEDADES DEPENDIENTES**MEMORIA CONSOLIDADA CORRESPONDIENTE AL EJERCICIO
ANUAL TERMINADO EL 31 DE DICIEMBRE DE 2023**

A fecha de formulación de estas Cuentas Anuales Consolidadas, las siguientes NIIF y enmiendas a las NIIF habían sido publicadas por el IASB, pero no eran de aplicación obligatoria:

	Normas y enmiendas a normas	Fecha efectiva IASB	Fecha efectiva UE
NIC 21	Efectos de las variaciones en los tipos de cambio de la moneda extranjera: Falta de Intercambiabilidad (emitida el 15 de agosto de 2023)	1 de enero de 2025	1 de enero de 2025
NIC 7 y NIIF 7	Modificaciones a la NIC 7 Estado de flujos de efectivo y a la NIIF 7 Instrumentos financieros: Información a revelar: Acuerdos de financiación de proveedores (emitida el 25 de mayo de 2023)	1 de enero de 2024	1 de enero de 2024
NIIF 16	Modificaciones a la NIIF 16 Arrendamientos: Pasivo por arrendamiento en una venta con arrendamiento posterior (emitida el 22 de septiembre de 2022)	1 de enero de 2024	1 de enero de 2024
NIC 1	Modificaciones a la NIC 1 Presentación de estados financieros: Clasificación de activos como corrientes o no corrientes y Clasificación de Pasivos como corrientes o no corrientes - Aplazamiento de la fecha de entrada en vigor y Pasivos no corriente con covenants (emitidas el 23 de enero de 2020, 15 de julio de 2020 y 31 de octubre de 2022, respectivamente)	1 de enero de 2024	1 de enero de 2024

El Consejo de Administración anticipa que todos los pronunciamientos relevantes serán adoptados para el primer período que comienza en o después de la fecha efectiva del pronunciamiento. No se han revelado las nuevas Normas, modificaciones e Interpretaciones no adoptadas en el ejercicio en curso, dado que no se espera que tengan un impacto significativo en las Cuentas Anuales Consolidadas del Grupo Natac Natural Ingredients.

Las Cuentas Anuales Consolidadas, formuladas por el Consejo de Administración de la Sociedad Dominante se han preparado a partir de los registros individuales de la Sociedad Dominante y de cada una de las sociedades dependientes que, junto con la Sociedad Dominante, componen el Grupo (véase nota 2).

Las Cuentas Anuales Consolidadas incluyen determinados ajustes y reclasificaciones para homogeneizar los criterios de contabilidad y de presentación seguidos por las sociedades componentes del Grupo, con los utilizados en la elaboración de estas Cuentas Anuales Consolidadas.

Las Cuentas Anuales Consolidadas del Grupo Natac Natural Ingredients a 31 de diciembre de 2023, se encuentran pendientes de aprobación por la Junta General de Accionistas. No obstante, el Consejo de Administración de la Sociedad Dominante estima que dichas Cuentas Anuales Consolidadas serán aprobadas sin modificación alguna.

NATAC NATURAL INGREDIENTS, S.A. Y SOCIEDADES DEPENDIENTES

**MEMORIA CONSOLIDADA CORRESPONDIENTE AL EJERCICIO
ANUAL TERMINADO EL 31 DE DICIEMBRE DE 2023**

b) Adopción por primera vez de las Normas Internacionales de Información Financiera adoptadas por la Unión Europea (NIIF-UE) de la adquirente contable

La sociedad Dependiente Natic Corporation, S.à.r.l, adquirente contable del Grupo (ver nota 1) preparó sus primeros estados financieros consolidados a 1 de enero de 2022 conforme a las NIIF adoptadas por la UE y el grupo Natic Corporation, S.à.r.l. y sociedades dependientes aplicó la NIIF 1 "Adopción por primera vez de las NIIF" en su preparación. La fecha de adopción por primera vez a las NIIF del grupo Natic Corporation, S.à.r.l. y sociedades dependientes fue el 1 de enero de 2022. De acuerdo con la misma el grupo Natic Corporation, S.à.r.l. y sociedades dependientes aplicó todas las NIIF vigentes a 1 de enero de 2022 y a lo largo de todos los ejercicios que se presentan desde la fecha de transición, considerada el 1 de enero de 2022.

El Grupo Natic Corporation, S.à.r.l. y sociedades dependientes preparó el estado de situación financiera consolidado a 1 de enero de 2022 de conformidad con las NIIF en vigor a 1 de enero de 2023, tal como exige la NIIF 1, y aplicó todas las excepciones obligatorias y algunas de las exenciones opcionales a la aplicación retroactiva de las NIIF.

El Grupo Natic Corporation, S.à.r.l. y sociedades dependientes optó por valorar los activos y pasivos de los estados financieros por los importes en libros en la fecha de adopción por primera vez de los principios contables generales de conformidad con los PCGA locales, convertidos a las NIIF de acuerdo con los requisitos de la NIIF 1.

En la elaboración de dichas Cuentas Anuales Consolidadas, la Sociedad Dominante utilizó el método del coste histórico, excepto para los instrumentos financieros a valor razonable, que se valoraron a su valor razonable.

Exenciones de la aplicación retroactiva adoptadas por el grupo Natic Corporation, S.à.r.l. y sociedades dependientes

Las estimaciones realizadas por la dirección del Grupo Natic Corporation, S.à.r.l. y sociedades dependientes con arreglo a las NIIF en la fecha de transición fueron coherentes con las estimaciones realizadas en la misma fecha de conformidad con los PCGA locales y no se identificaron nuevas estimaciones con arreglo a las NIIF. Además, los activos y pasivos financieros dados de baja antes del 1 de enero de 2022 no se volvieron a reconocer con arreglo a las NIIF.

Las demás excepciones obligatorias de la NIIF 1 se refieren a las participaciones no dominantes, la clasificación y valoración de los activos financieros, la contabilidad de coberturas, los derivados implícitos y los préstamos del Estado, no se aplican al grupo Natic Corporation, S.à.r.l. y sociedades dependientes ni implican diferencias con los PCGA anteriores, excepto por el hecho de que el grupo Natic Corporation, S.à.r.l. y sociedades dependientes clasificó como pasivos corrientes y no corrientes las subvenciones que en el PCGA español se clasifican dentro del patrimonio neto.

NATAC NATURAL INGREDIENTS, S.A. Y SOCIEDADES DEPENDIENTES

**MEMORIA CONSOLIDADA CORRESPONDIENTE AL EJERCICIO
ANUAL TERMINADO EL 31 DE DICIEMBRE DE 2023**

c) Normas Internacionales de Información Financiera adoptadas por la Unión Europea (NIIF-UE) de la adquirente legal

Natac Natural Ingredients, S.A. (anteriormente denominada IFFE FUTURA, S.A.), viene formulando sus cuentas anuales consolidadas bajo NIIF-UE.

Las normas más significativas para el Grupo Natac Natural Ingredients son:

- La NIIF 9 aborda la clasificación, valoración y reconocimiento de los activos y pasivos financieros. Las políticas adoptadas por la entidad con respecto a la NIIF 9 se detallan en la Nota 4.f., no habiendo supuesto un efecto significativo.
- La NIIF 15 se refiere al reconocimiento de los ingresos procedentes de contratos con clientes. Las políticas contables del Grupo Natac Natural Ingredients relativas al reconocimiento de ingresos se detallan en la Nota 4.m.
- La NIIF 16 "Arrendamientos" sustituye a la NIC 17 "Arrendamientos" junto con tres Interpretaciones (CINIIF 4 "Determinación de si un Acuerdo contiene un arrendamiento", SIC 15 "Arrendamientos operativos-Incentivos" y SIC 27 "Evaluación del fondo de las transacciones que implican la forma jurídica de un arrendamiento"). La adopción de esta nueva norma ha dado lugar a que el Grupo reconozca un activo por derecho de uso y el correspondiente pasivo por arrendamiento en relación con todos los antiguos arrendamientos operativos, salvo los identificados como de escaso valor o con una duración restante del arrendamiento inferior a 12 meses a partir de la fecha de aplicación inicial. El Grupo Natac Corporation, S.á.r.l. y sociedades dependientes conforme a lo detallado en la NIIF 1, decidió aplicar la NIIF 16 a todos los contratos que les sea aplicable tomando como primera fecha de aplicación el 1 de enero de 2022. Las políticas contables del Grupo relativas a los arrendamientos se detallan en la Nota 4.e.
- La NIC 38 se refiere al reconocimiento de los gastos de investigación y desarrollo. Las políticas contables del Grupo relativas a los gastos de investigación y desarrollo se detallan en la Nota 4.b.
- La NIIF 3, combinaciones de negocio, se refiere al reconocimiento de los gastos de investigación y desarrollo. Las políticas contables del Grupo Natac Natural Ingredients relativas a las combinaciones de negocio se detallan en la Nota 4.b.

d) Imagen fiel

Las Cuentas Anuales Consolidadas se presentan en euros, que es la moneda funcional de la Sociedad Dominante, y se formulan por el Consejo de Administración de la Sociedad Dominante de acuerdo con lo establecido por las Normas Internacionales de Información Financiera adoptadas por la Unión Europea (NIIF-UE), de forma que muestran la imagen fiel del patrimonio consolidado y de la situación financiera consolidada al 31 de diciembre de 2023, de los resultados consolidados de sus operaciones y del estado de otro resultado global consolidado correspondientes al ejercicio anual finalizado el 31 de diciembre de 2023.

NATAC NATURAL INGREDIENTS, S.A. Y SOCIEDADES DEPENDIENTES

**MEMORIA CONSOLIDADA CORRESPONDIENTE AL EJERCICIO
ANUAL TERMINADO EL 31 DE DICIEMBRE DE 2023**

e) Principios contables de consolidación no obligatorios aplicados

No se han aplicado principios contables no obligatorios. Las Cuentas Anuales Consolidadas se han preparado de acuerdo con los principios contables obligatorios. No existe ningún principio contable que, siendo significativo su efecto, se haya dejado de aplicar.

f) Moneda de presentación

De acuerdo con la normativa legal vigente en materia contable, las presentes Cuentas Anuales Consolidadas vienen expresadas en euros.

g) Aspectos Críticos de la Valoración y Estimación de la Incertidumbre

En la preparación de las Cuentas Anuales Consolidadas adjuntas se han utilizado ocasionalmente estimaciones realizadas por la Dirección del Grupo Natac Natural Ingredients para cuantificar, algunos de los activos, pasivos, ingresos, gastos y compromisos que figuran registrados en ellas. Básicamente, estas estimaciones se refieren a:

- La valoración de activos y fondos de comercio para determinar la existencia de pérdidas por deterioro de estos. Se llevan a cabo comprobaciones a cada cierre del deterioro del valor en las unidades generadoras de efectivo relevantes, que se basan en flujos de efectivo futuros ajustados al riesgo y descontados a los tipos de interés apropiados. Las hipótesis clave empleadas se especifican en la nota 4.b. Las hipótesis relativas a flujos de efectivo futuros ajustados al riesgo y tipos de descuento se basan en las previsiones de negocio y, por tanto, son inherentemente subjetivas. Los sucesos futuros podrían provocar un cambio en las estimaciones realizadas por la Dirección, con el consiguiente efecto adverso sobre los futuros resultados del Grupo Natac Natural Ingredients. En la medida que se ha considerado significativo, se ha revelado un análisis de sensibilidad para el efecto de los cambios en dichas hipótesis y el efecto sobre el valor recuperable de la unidad generadora de efectivo (UGE).
- La vida útil de los activos materiales e intangibles.
- Las hipótesis empleadas para el cálculo del valor razonable de los instrumentos financieros.
- La probabilidad de ocurrencia y el importe de los pasivos de importe indeterminado o contingentes.

A pesar de que estas estimaciones se han realizado en función de la mejor información disponible en la fecha de formulación de estas Cuentas Anuales Consolidadas sobre los hechos analizados, es posible que acontecimientos que puedan tener lugar en el futuro obliguen a modificarlas (al alza o a la baja) en próximos ejercicios, lo que se haría de forma prospectiva, reconociendo los efectos del cambio de estimación en las correspondientes Cuentas Anuales Consolidadas futuras.

NATAC NATURAL INGREDIENTS, S.A. Y SOCIEDADES DEPENDIENTES

**MEMORIA CONSOLIDADA CORRESPONDIENTE AL EJERCICIO
ANUAL TERMINADO EL 31 DE DICIEMBRE DE 2023**

A 31 de diciembre de 2023, el Grupo presenta un fondo de maniobra negativo por importe de 1.524.637,32 euros (un fondo de maniobra negativo por importe de 3.194.274,50 euros a 31 de diciembre de 2022). Dicho fondo de maniobra negativo es consecuencia principalmente de los saldos mantenidos con subvenciones concedidas por organismos públicos cuyo importe asciende a 3.120.050,40 euros (1.016.952,34 euros en el ejercicio anterior) y deudas con socios por importe de 250.739,26 euros (559.307,36 en el ejercicio anterior) por lo que el fondo de maniobra neto de saldos de subvenciones quedaría en 1.846.152,34 euros positivos (1.618.014,80) euros negativos en el ejercicio anterior). Dichos saldos a pagar con subvenciones no serán exigibles en tanto en cuanto el Grupo cumpla con los hitos planificados en la ejecución de las Subvenciones. Adicionalmente, el Grupo presenta patrimonio neto positivo por importe de 43.970.612,91 euros (un patrimonio neto negativo a 31 de diciembre de 2022 de 16.168.485,24 euros). Este patrimonio neto negativo del ejercicio 2022 fue fruto del proceso de consolidación en Natac Corporation, S.á.r.l., como consecuencia de una aportación no dineraria y posterior devolución de prima. Sin embargo, el patrimonio neto de Natac Corporation, S.á.r.l. no se encontraba en situación de desequilibrio patrimonial.

En consecuencia, las Cuentas Anuales Consolidadas han sido formuladas por el Consejo de Administración de la Sociedad Dominante bajo el principio de empresa en funcionamiento, lo que implica la continuidad de las operaciones, basándose en el plan de negocio preparado por la Dirección del Grupo Natac Natural Ingredients, generación de flujos de efectivo positivos futuros, generación de recursos suficientes para la realización de los activos y el pago de los pasivos a corto plazo.

h) Comparación de información

Las Cuentas Anuales Consolidadas presentan, a efectos comparativos, con cada una de las partidas del estado de situación financiera consolidado, del estado de resultados consolidado, del estado del resultado global consolidado, del estado de cambios en el patrimonio neto consolidado, del estado de flujos de efectivo consolidado y la memoria consolidada, además de las cifras consolidadas a 31 de diciembre de 2023, las correspondientes al periodo anterior.

Tal y como se ha mencionado en la nota 1, se ha identificado como adquirente contable a Natac Corporation, S.á.r.l., tratándose por lo tanto de una adquisición inversa, y por lo tanto se presentan a efectos comparativos las cifras del grupo consolidado Natac Corporation, S.á.r.l. y Sociedades Dependientes a 31 de diciembre de 2022.

NATAC NATURAL INGREDIENTS, S.A. Y SOCIEDADES DEPENDIENTES

**MEMORIA CONSOLIDADA CORRESPONDIENTE AL EJERCICIO
ANUAL TERMINADO EL 31 DE DICIEMBRE DE 2023**

El que se haya considerado la adquirente contable a Natac Corporation, S.á.r.l. y a Natac Natural Ingredients (anteriormente denominada IFFE FUTURA, S.A.), como la adquirente legal, tiene las siguientes implicaciones:

- Las cuentas anuales consolidadas se emitirán bajo el nombre de la dominante legal, en nuestro caso **Natac Natural Ingredients, S.A.**, anteriormente denominada IFFE FUTURA, S.A. (adquirida a efectos contables), pero se describirán en las notas como una continuación de las cuentas anuales de la dependiente legal, en nuestro caso **Natac Corporation, S.á.r.l.** (adquirente a efectos contables), con un ajuste, que se realizará retroactivamente en el capital legal de la adquirente a efectos contable, Natac Corporation, S.á.r.l., para reflejar el capital legal de la adquirida a efectos contables, esto es IFFE FUTURA, S.A., (actualmente denominada Natac Natural Ingredients, S.A.). También se ajustará retroactivamente la información comparativa presentada en dichas cuentas anuales consolidadas para reflejar el capital legal de la dominante legal (adquirida a efectos contables).

Las partidas de ambos ejercicios son comparables y homogéneas en todos sus aspectos significativos, a excepción de la combinación de negocios, por adquisición inversa, detallada en la Nota 1.

No existen principios contables de carácter obligatorio que, siendo significativos, no hayan sido objeto de aplicación.

i) Agrupación de partidas y elementos recogidos en varias partidas

Determinadas partidas del estado de situación financiera consolidado y del estado de resultados consolidado, se presentan de forma agrupada para facilitar su comprensión, si bien, en la medida que sea significativa, se ha incluido la información desagregada en la correspondiente memoria consolidada de las Cuentas Anuales Consolidadas. No se presentan elementos patrimoniales registrados en dos o más partidas.

j) Beneficio por acción

El beneficio neto por acción básico se calcula como el cociente entre el beneficio neto del periodo atribuible a la Sociedad Dominante y el número medio ponderado de acciones ordinarias de la misma en circulación durante dicho periodo, sin incluir el número medio de acciones de la Sociedad Dominante propiedad del Grupo Natac Natural Ingredients.

Los beneficios netos por acción básicos de actividades continuadas e interrumpidas se calculan como el cociente entre el resultado después de impuestos de las actividades continuadas e interrumpidas, respectivamente, deducida la parte del mismo correspondiente a las Participaciones no Dominantes, y el número medio ponderado de acciones ordinarias de la Sociedad Dominante en circulación durante dicho periodo, sin incluir el número medio de acciones de la Sociedad Dominante propiedad de Grupo Natac Natural Ingredients.

NATAC NATURAL INGREDIENTS, S.A. Y SOCIEDADES DEPENDIENTES

**MEMORIA CONSOLIDADA CORRESPONDIENTE AL EJERCICIO
ANUAL TERMINADO EL 31 DE DICIEMBRE DE 2023**

k) Información por segmentos

El Grupo tiene dos segmentos operativos: “Extractos Vegetales” y “Omega 3” y por otro lado tendría la actividad corporativa. En la identificación de estos segmentos operativos, la Dirección sigue, en general, las líneas de servicio del Grupo que representan sus principales productos y servicios (véase Nota 28).

Cada uno de estos segmentos operativos se gestiona por separado, ya que cada uno de ellos requiere diferentes procesos productivos y otros recursos. Durante el ejercicio 2022 y 2023 no se han producido transferencias entre los segmentos.

A efectos de gestión, el Grupo utiliza las mismas políticas de valoración que las utilizadas en sus cuentas anuales consolidadas.

Además, los activos corporativos que no son directamente atribuibles a las actividades de cualquier segmento operativo no se asignan a un segmento, y se incluyen en un apartado diferenciado.

NOTA 4. NORMAS DE REGISTRO Y VALORACIÓN

Para la elaboración de las Cuentas Anuales Consolidadas se han seguido los principios contables y normas de valoración contenidos en las Normas Internacionales de Información Financiera (NIIF) y sus interpretaciones (CINIIF) adoptadas por la Unión Europea (NIIF-UE).

Un resumen de los más significativos se presenta a continuación:

a) Principios de Consolidación y combinaciones de negocio

Las principales normas de valoración utilizadas por el Grupo Natac Natural Ingredients en la elaboración de las Cuentas Anuales Consolidadas a 31 de diciembre de 2023 han sido las siguientes:

Procedimiento de consolidación

Los Cuentas Anuales Consolidadas incluyen a la Sociedad Dominante y a todas las sociedades dependientes sobre las cuales el Grupo tiene control. Las sociedades dependientes son aquellas entidades sobre las que la Sociedad Dominante o una de sus sociedades dependientes tienen control. El control se determina a través de:

- Poder sobre la participada,
- Exposición a, o existencia de derechos sobre, retornos variables que son el resultado de su relación con la empresa participada, y
- La posibilidad de usar su poder sobre la empresa participada para modificar la cantidad de dichos retornos.

NATAC NATURAL INGREDIENTS, S.A. Y SOCIEDADES DEPENDIENTES

**MEMORIA CONSOLIDADA CORRESPONDIENTE AL EJERCICIO
ANUAL TERMINADO EL 31 DE DICIEMBRE DE 2023**

Todas las sociedades del perímetro de consolidación son sociedades dependientes, se mantiene el control sobre ellas.

Los estados financieros de las sociedades dependientes se refieren al ejercicio económico terminado en la misma fecha que las cuentas anuales individuales de la Sociedad Dominante, y han sido preparadas aplicando políticas contables (NIIF-UE) homogéneas.

La consolidación de las operaciones de Natac Corporation, S.á.r.l. como sociedad dominante contable, con las de las mencionadas sociedades filiales, se ha efectuado siguiendo los siguientes principios básicos:

- Los criterios utilizados en la elaboración de los Balances y de las Cuentas de Pérdidas y Ganancias individuales de cada una de las sociedades dependientes consolidadas son, en general y en sus aspectos básicos, homogéneos.
- Las Cuentas Anuales Consolidadas incluyen los ajustes y eliminaciones propios del proceso de consolidación, así como las homogeneizaciones valorativas pertinentes para conciliar saldos y transacciones entre las sociedades que consolidan.
- Los saldos y transacciones entre las sociedades consolidadas han sido eliminados en el proceso de consolidación.
- La eliminación inversión-patrimonio neto de las sociedades dependientes se ha efectuado compensando la participación de la Sociedad Dominante contable con la parte proporcional del patrimonio neto de las sociedades dependientes que represente dicha participación a la fecha de adquisición aplicando el "método de adquisición" para la determinación de la diferencia de primera consolidación.
- El resultado consolidado del ejercicio muestra la parte atribuible a la sociedad dominante contable, que está formada por el resultado obtenido por ésta más la parte que le corresponde, en virtud de la participación financiera, del resultado obtenido por las sociedades participadas.
- El valor de la participación de los socios minoritarios en el Patrimonio Neto y atribución de resultados en las sociedades dependientes consolidadas se presenta en el epígrafe "Socios Externos" del Patrimonio Neto del Estado de Situación Financiera Consolidado.
- No ha sido necesario practicar ajustes de homogenización de carácter temporal al tener todas las sociedades integrantes del perímetro de consolidación como fecha de cierre el 31 de diciembre.

NATAC NATURAL INGREDIENTS, S.A. Y SOCIEDADES DEPENDIENTES

**MEMORIA CONSOLIDADA CORRESPONDIENTE AL EJERCICIO
ANUAL TERMINADO EL 31 DE DICIEMBRE DE 2023**

Diferencias de conversión

Las partidas del Estado de Situación Financiera Consolidado y del Estado de Resultados Consolidado de las sociedades incluidas en la consolidación cuya moneda funcional es distinta del euro, han sido convertidas a euros aplicando los siguientes criterios:

- Los activos, pasivos, ingresos y gastos (excepto fondos propios) al tipo de cambio de cierre de cada ejercicio.
- Las partidas del Estado de Resultados Consolidado al tipo de cambio medio del ejercicio.
- El patrimonio al tipo de cambio histórico.

Las diferencias resultantes de la aplicación de tipos de cambio distintos, siguiendo los anteriores criterios, se muestran en el epígrafe "Ajustes por cambio de valor" del Estado de Situación Consolidado.

Transacciones entre sociedades incluidas en el perímetro de consolidación

Todos los saldos, beneficios y pérdidas no realizados frente a terceros, así como las transacciones entre las sociedades del Grupo, han sido eliminados en el proceso de consolidación.

b) Inmovilizado Intangible

Los activos incluidos en el inmovilizado intangible figuran contabilizados a su precio de adquisición o a su coste de producción, siguiendo los mismos principios que los establecidos en la determinación del coste de producción de las existencias. El inmovilizado intangible se presenta en el estado de situación financiera consolidado por su valor de coste minorado en el importe de las amortizaciones y correcciones valorativas por deterioro acumuladas.

Los anticipos a cuenta de inmovilizado se reconocen inicialmente por su coste. En ejercicios posteriores y siempre que el periodo que medie entre el pago y la recepción del activo exceda de un año, los anticipos devengan intereses al tipo incremental del proveedor.

Los costes incurridos en la realización de actividades que contribuyen a desarrollar el valor del negocio del Grupo en su conjunto, como fondo de comercio, marcas y similares generadas internamente, así como los gastos de establecimiento se registran como gastos en el estado de resultados consolidado a medida que se incurren.

Gastos de Investigación y Desarrollo

Los gastos de investigación se reconocen como gastos del ejercicio en el que se incurren.

Los gastos de desarrollo activados están específicamente individualizados por proyectos y su coste está claramente establecido para que pueda ser distribuido en el tiempo. Asimismo, la Dirección de la Sociedad Dominante tiene motivos fundados del éxito técnico y de la rentabilidad económico-comercial de dichos proyectos.

NATAC NATURAL INGREDIENTS, S.A. Y SOCIEDADES DEPENDIENTES

**MEMORIA CONSOLIDADA CORRESPONDIENTE AL EJERCICIO
ANUAL TERMINADO EL 31 DE DICIEMBRE DE 2023**

Los gastos de desarrollo que figuran en el activo se amortizan linealmente durante su vida útil, a razón de un 20% anual, y siempre dentro del plazo de 5 años.

En el momento en que existen dudas razonables sobre el éxito técnico o la rentabilidad económico-comercial de un proyecto, los importes registrados en el activo correspondientes al mismo se imputan directamente a pérdidas del ejercicio.

Aplicaciones Informáticas

Las licencias para aplicaciones informáticas adquiridas a terceros o los programas de ordenador elaborados internamente, se capitalizan sobre la base de los costes en que se ha incurrido para adquirirlas o desarrollarlos, y prepararlos para su uso.

Las aplicaciones informáticas, se amortizan linealmente durante su vida útil, entre un 33% y un 20% anual.

Los gastos de mantenimiento de las aplicaciones informáticas incurridos durante el ejercicio se registran en el Estado de Resultados Consolidado.

Propiedad Industrial

Corresponden a gastos de desarrollo capitalizados para los que se ha obtenido la correspondiente patente o similar e incluyen los costes de registro y formalización de la propiedad industrial, así como los costes de adquisición de los correspondientes derechos a terceros.

Dicho activo intangible se amortiza según la vida útil estimada por Grupo. Oscila entre los 4 y 10 años.

Cartera de clientes

La cartera de clientes es originada fruto de:

- La asignación de las plusvalías puestas de manifiesto en las combinaciones de negocios.

Dichas carteras de clientes se encuentran asignadas a una serie de clientes concretos a modo de unidades generadoras de efectivo.

Dicho activo intangible se amortiza según la vida útil estimada por Grupo Natac Natural Ingredients. Oscila entre los 5 y 6 años.

NATAC NATURAL INGREDIENTS, S.A. Y SOCIEDADES DEPENDIENTES

**MEMORIA CONSOLIDADA CORRESPONDIENTE AL EJERCICIO
ANUAL TERMINADO EL 31 DE DICIEMBRE DE 2023**

Fondo de Comercio de consolidación

El fondo de comercio generado en la consolidación representa el exceso del coste de adquisición en relación a la participación de la sociedad dominante contable en el valor de mercado de los activos y pasivos identificables de una sociedad dependiente o entidad controlada conjuntamente en la fecha de adquisición.

Las diferencias positivas entre el coste de las participaciones en el capital de las entidades consolidadas respecto a los correspondientes valores teórico-contables adquiridos, ajustados en la fecha de primera consolidación, se imputan de la siguiente forma:

- Si son asignables a elementos patrimoniales concretos de las sociedades adquiridas, aumentando el valor de los activos cuyos valores de mercado fuesen superiores a los valores netos contables con los que figuran en sus estados de situación financiera consolidados.
- Si son asignables a unos activos intangibles concretos, reconociéndose explícitamente en el estado de situación financiera consolidado siempre que su valor de mercado a la fecha de adquisición pueda determinarse fiablemente.

Las diferencias restantes se registran como un fondo de comercio, que se asigna a una o más unidades generadoras de efectivo específicas de las cuales se espera obtener un beneficio.

Los fondos de comercio sólo se registran cuando han sido adquiridos a título oneroso.

Los fondos de comercio generados en la adquisición de empresas asociadas se contabilizan como mayor valor de la participación.

Las pérdidas por deterioro del fondo de comercio no son reversibles.

Adicionalmente, con el propósito de comprobar el deterioro del mismo, se ha efectuado un análisis del valor de cada una de las sociedades participadas que los han generado basado en el descuento de flujos de efectivo esperados. De los resultados del mismo no se desprende la necesidad de efectuar deterioro alguno del fondo de comercio de consolidación registrado.

c) Inmovilizado Material

El inmovilizado material se valora por su precio de adquisición, neto de la correspondiente amortización acumulada y, en su caso, del importe acumulado de las correcciones valorativas por deterioro reconocidas.

El precio de adquisición incluye los gastos adicionales que se producen necesariamente hasta la puesta en condiciones de funcionamiento del bien.

NATAC NATURAL INGREDIENTS, S.A. Y SOCIEDADES DEPENDIENTES**MEMORIA CONSOLIDADA CORRESPONDIENTE AL EJERCICIO
ANUAL TERMINADO EL 31 DE DICIEMBRE DE 2023**

Los costes de ampliación, sustitución o renovación que aumentan la vida útil del bien objeto, o su capacidad económica, se contabilizan como mayor importe del inmovilizado material, con el consiguiente retiro contable de los elementos sustituidos o renovados. Asimismo, los gastos periódicos de mantenimiento, conservación y reparación se imputan a resultados, siguiendo el principio de devengo, como coste del ejercicio en que se incurren.

El inmovilizado material, neto en su caso del valor residual del mismo, se amortiza distribuyendo linealmente el coste de los diferentes elementos que componen dicho inmovilizado entre los años de vida útil estimada que constituyen el periodo en el que el grupo espera utilizarlos según el siguiente cuadro:

	Porcentaje anual	Años de vida útil estimados
Construcciones	2% - 3 %	33,33 - 50
Instalaciones técnicas	8,33 % - 10 % - 15 %	6,67 - 10 - 12
Otras instalaciones, utillaje y mobiliario	10 %	10
Maquinaria	10 %	10
Equipos para procesos de información	25 %	4
Elementos de transporte	16 %	6,25

Las inversiones realizadas por el Grupo Natac Natural Ingredients en locales arrendados, que no son separables del activo arrendado, se amortizan en función de su vida útil, que se corresponde con la menor entre la duración del contrato de arrendamiento, incluido el periodo de renovación cuando existen evidencias que soportan que la misma se va a producir, y la vida económica del activo.

En este epígrafe se incluyen los derechos de uso en bienes arrendados según establece la NIIF 16 adoptada por el Grupo Natac Natural Ingredients. Los bienes arrendados se valoran actualizando, al tipo de interés incremental, las cuotas futuras de alquiler en el plazo de duración del contrato. Dicho plazo ha sido, por lo tanto, el que se utiliza para el cálculo de la amortización.

Las pérdidas o ganancias derivadas de la enajenación o disposición por otra vía del inmovilizado material se determinan como la diferencia entre el producto de la enajenación o disposición por otra vía y el importe en libros de los activos, y se reconocen en el resultado del ejercicio dentro de otros ingresos u otros gastos.

d) Deterioro de valor del inmovilizado intangible y material y del fondo de comercio de consolidación

Se produce una pérdida por deterioro del valor de un elemento del inmovilizado material o intangible cuando su valor contable supera su valor recuperable, entendido éste como el mayor importe entre su valor razonable menos los costes de venta y su valor en uso. Para el cálculo del valor recuperable del inmovilizado material y del inmovilizado intangible, el valor en uso es el criterio utilizado por el Grupo Natac Natural Ingredients.

NATAC NATURAL INGREDIENTS, S.A. Y SOCIEDADES DEPENDIENTES

**MEMORIA CONSOLIDADA CORRESPONDIENTE AL EJERCICIO
ANUAL TERMINADO EL 31 DE DICIEMBRE DE 2023**

A fecha de cierre de cada período, el Grupo Natic Natural Ingredients revisa los importes en libros de su inmovilizado material o intangible, para determinar si son objeto de deterioro de valor. Se entiende por unidad generadora de efectivo el grupo identificable más pequeño de activos que genera flujos de efectivo que son, en buena medida, independientes de los derivados de otros activos o grupos de activos. Se realiza una estimación del importe recuperable del activo correspondiente para determinar el importe del deterioro necesario.

Las correcciones valorativas por deterioro se reconocen como un gasto en el Estado de Resultados Consolidado.

Para estimar el valor en uso, el Grupo Natic Natural Ingredients prepara las provisiones de flujos de caja futuros antes de impuestos a partir de los presupuestos más recientes aprobados por el Consejo de Administración. Estos presupuestos incorporan las mejores estimaciones disponibles de ingresos y gastos de las unidades generadoras de efectivo utilizando la experiencia del pasado y las expectativas futuras.

Estas provisiones cubren los próximos 5 años, estimándose los flujos para los años futuros aplicando tasas de crecimiento razonables. Al evaluar el valor en uso, los futuros flujos de efectivo estimados se descuentan a su valor actual utilizando un tipo de interés de mercado sin riesgo, ajustado por los riesgos específicos del activo que no se han tenido en cuenta al estimar los flujos futuros de efectivo.

Las principales variables que influyen en el cálculo del valor recuperable son:

- En la WAAC aplicada se ha tenido en cuenta las diferentes ubicaciones geográficas en las que el Grupo desarrolla su actividad.
- La tasa de crecimiento de los flujos de caja empleada se ha realizado en función de cada sociedad del Grupo y del mercado geográfico en el que desarrolla su actividad.

En la elaboración de las estimaciones realizadas para analizar los supuestos claves utilizados en los cálculos del valor en uso y sensibilidad a cambios en las hipótesis, se ha tenido presente el impacto del conflicto de Ucrania. El impacto del conflicto con Ucrania no impactó significativamente en las proyecciones previstas y no ha sido necesario realizar ningún deterioro adicional por esa causa.

NATAC NATURAL INGREDIENTS, S.A. Y SOCIEDADES DEPENDIENTES

**MEMORIA CONSOLIDADA CORRESPONDIENTE AL EJERCICIO
ANUAL TERMINADO EL 31 DE DICIEMBRE DE 2023**

e) Arrendamientos y Otras Operaciones de Carácter Similar

El Grupo Natac Natural Ingredients como arrendatario:

El Grupo Natac Natural Ingredients considera si un contrato es o contiene un arrendamiento. Un arrendamiento se define como "un contrato, o parte de un contrato, que transmite el derecho a utilizar un activo (el activo subyacente) durante un período de tiempo a cambio de una contraprestación". Para aplicar esta definición, el Grupo evalúa si el contrato cumple con tres evaluaciones clave, a saber:

- El contrato contiene un activo identificado, que se identifica explícitamente en el contrato o se especifica implícitamente al ser identificado en el momento en que el activo se pone a disposición del Grupo Natac Natural Ingredients.
- El Grupo Natac Natural Ingredients tiene derecho a obtener sustancialmente todos los beneficios económicos derivados de la utilización del activo identificado durante el periodo de utilización, considerando sus derechos dentro del alcance definido en el contrato.
- El Grupo Natac Natural Ingredients tiene derecho a dirigir el uso del activo identificado durante el periodo de uso. El Grupo Natac Natural Ingredients evaluará si tiene derecho a dirigir "cómo y para qué fin" el activo se utiliza durante el periodo de utilización.

Valoración y reconocimiento de los arrendamientos como arrendatario:

En la fecha de inicio del arrendamiento, el Grupo Natac Natural Ingredients reconoce un activo por derecho de uso y un pasivo por arrendamiento en el balance de situación financiera consolidado. El activo por derecho de uso se valora al coste, que está formado por el valor de adquisición inicial de valoración del pasivo por arrendamiento, de los costes directos iniciales incurridos por el Grupo Natac Natural Ingredients, una estimación de los costes de desmantelamiento y eliminación del activo al final del arrendamiento, así como de los pagos realizados con anterioridad a la fecha de inicio del mismo (netos de cualquier incentivo recibido).

El Grupo Natac Natural Ingredients amortiza los activos con derecho a uso desde la fecha de inicio del arrendamiento hasta el final de la vida útil del activo con derecho a uso o el final del plazo del arrendamiento, el primero de los dos casos. El Grupo Natac Natural Ingredients también evalúa el deterioro del valor del activo por derecho de uso cuando existen tales indicadores.

En la fecha de inicio, el Grupo Natac Natural Ingredients mide el pasivo por el valor actual de las cuotas pendientes de pago en esa fecha, descontadas utilizando el tipo de interés implícito en el contrato de arrendamiento si dicho tipo está fácilmente disponible o el tipo deudor incremental del Grupo Natac Natural Ingredients.

NATAC NATURAL INGREDIENTS, S.A. Y SOCIEDADES DEPENDIENTES

**MEMORIA CONSOLIDADA CORRESPONDIENTE AL EJERCICIO
ANUAL TERMINADO EL 31 DE DICIEMBRE DE 2023**

Las cuotas incluidas en la valoración del pasivo por arrendamiento se componen de cuotas fijas (incluyendo en sustancia las cuotas fijas), cuotas variables basadas en un índice o tipo de interés, importes esperados, etc. a pagar en virtud de una garantía de valor residual y los pagos derivados de opciones cuyo ejercicio es razonablemente seguro.

Con posterioridad a la medición inicial, el pasivo se reducirá para los pagos efectuados y se incrementará para los intereses. Se vuelve a medir para reflejar cualquier reevaluación o modificación, o si hay cambios en los pagos fijos en la sustancia.

Cuando se revaloriza el pasivo por arrendamiento, el ajuste correspondiente se refleja en el activo por derecho de uso, o en el resultado del ejercicio si el activo por derecho de uso ya se ha reducido a cero.

El Grupo Natac Natural Ingredients ha optado por contabilizar los arrendamientos a corto plazo y los arrendamientos de bienes de escaso valor utilizando los expedientes prácticos. En lugar de reconocer un activo por derechos de uso y un pasivo por arrendamiento, los pagos relacionados con ellos se reconocen como un gasto en el resultado del ejercicio de forma lineal a lo largo del plazo del arrendamiento. El impacto en el estado de resultados consolidado de aplicar estas dos excepciones a la regla general asciende a 139.398,86 euros a 31 de diciembre de 2023 (140.515,16 euros en 2022). De este importe, a 31 de diciembre de 2023, 59.361,55 euros se corresponden a arrendamientos operativos a corto plazo y 80.037,30 euros a arrendamientos de bajo valor, para los que se aplica la exención.

En el estado de situación financiera consolidado, los activos por derechos de uso se han incluido en el inmovilizado material y los pasivos por arrendamientos se han incluido en otros pasivos financieros.

f) Instrumentos financieros

El Grupo Natac Natural Ingredients tiene registrados en la nota 8 de instrumentos financieros, aquellos contratos que dan lugar a un activo financiero en una empresa y, simultáneamente, a un pasivo financiero o a un instrumento de patrimonio en otra empresa.

Clasificación de los activos financieros

Un activo financiero es cualquier activo que sea: dinero en efectivo, un instrumento de patrimonio de otra empresa, o suponga un derecho contractual a recibir efectivo u otro activo financiero (un instrumento de deuda), o a intercambiar activos o pasivos financieros con terceros en condiciones potencialmente favorables.

Los activos financieros, a efectos de su valoración, se clasifican dentro de las siguientes categorías:

- Activos financieros a coste amortizado
- Activos financieros a valor razonable con cambio en la cuenta de pérdidas y ganancias.
- Activos financieros a valor razonable con cambios en el patrimonio neto.
- Activos financieros a coste.

NATAC NATURAL INGREDIENTS, S.A. Y SOCIEDADES DEPENDIENTES

**MEMORIA CONSOLIDADA CORRESPONDIENTE AL EJERCICIO
ANUAL TERMINADO EL 31 DE DICIEMBRE DE 2023**

Los instrumentos financieros emitidos, incurridos o asumidos se clasifican como pasivos financieros, en su totalidad o en una de sus partes, siempre que de acuerdo con su realidad económica supongan para el Grupo una obligación contractual, directa o indirecta, de entregar efectivo u otro activo financiero, o de intercambiar activos o pasivos financieros con terceros en condiciones potencialmente desfavorables.

Los pasivos financieros, a efectos de su valoración, se clasifican en alguna de las siguientes categorías:

1. Pasivos financieros a coste amortizado.

Valoración posterior de activos financieros

- Activos financieros a coste amortizado

Los activos financieros se valoran al coste amortizado si cumplen las siguientes condiciones:

Se mantienen dentro de un modelo de negocio cuyo objetivo es mantener los activos financieros y cobrar sus flujos de efectivo contractuales.

Las condiciones contractuales de los activos financieros dan lugar a flujos de efectivo que son únicamente pagos de principal e intereses sobre el principal pendiente de pago.

Después del reconocimiento inicial, se valoran al coste amortizado utilizando el método del tipo de interés efectivo. El descuento se omite cuando el efecto del descuento es irrelevante. El efectivo y equivalentes de efectivo, las fianzas, las cuentas por cobrar comerciales y la mayoría de las demás cuentas por cobrar del Grupo Natac Natural Ingredients se incluyen en esta categoría de instrumentos financieros.

- Activos financieros a valor razonable con en la cuenta de pérdidas y ganancias.

Los activos financieros que se mantienen dentro de un modelo de negocio diferente al de "mantener para cobrar" o "mantener para cobrar y vender" se clasifican a valor razonable con cambios en resultados. Además, independientemente del modelo de negocio, los activos financieros cuyos flujos de efectivo contractuales no son únicamente pagos de principal e intereses se contabilizan a valor razonable con cambios en resultados. Todos los instrumentos financieros derivados entran en esta categoría, excepto los designados y efectivos como instrumentos de cobertura, a los que se aplican los requisitos de contabilidad de coberturas.

La categoría también contiene una inversión de capital. El Grupo Natac Natural Ingredients contabiliza la inversión a valor razonable con cambios en resultados y no realizó la elección irrevocable de contabilizar la inversión y en valores de renta variable cotizados a valor razonable a través de otro resultado integral. El valor razonable se determinó de acuerdo con los requerimientos de la NIIF 9, que no permite la medición al coste.

NATAC NATURAL INGREDIENTS, S.A. Y SOCIEDADES DEPENDIENTES

**MEMORIA CONSOLIDADA CORRESPONDIENTE AL EJERCICIO
ANUAL TERMINADO EL 31 DE DICIEMBRE DE 2023**

Los activos de esta categoría se valoran al valor razonable con las ganancias o pérdidas reconocidas en el resultado del ejercicio. Los valores razonables de los activos financieros de esta categoría se determinan por referencia a transacciones de mercado activas o utilizando una técnica de valoración cuando no existe un mercado activo.

Los activos y pasivos financieros medidos a valor razonable en el estado de situación financiera consolidado se agrupan en tres niveles de una jerarquía de valor razonable. Los tres niveles se definen sobre la base de la observabilidad de las aportaciones significativas a la medición, como se indica a continuación:

- Nivel 1: valoraciones basadas en precios cotizados (no ajustados) en mercados activos para activos o pasivos idénticos
- Nivel 2: valoraciones basadas en variables distintas de los precios cotizados incluidos en el Nivel 1 que son observables para el activo o pasivo, ya sea directa o indirectamente
- Nivel 3: valoraciones basadas en variables no observables para el activo o pasivo.
- Activos financieros a valor razonable a través de otro resultado global

El Grupo Natac Natural Ingredients contabiliza los activos financieros a valor razonable a través de otro resultado integral si los activos cumplen las siguientes condiciones:

- se mantienen bajo un modelo de negocio cuyo objetivo es "dedicados al cobro y venta" los flujos de caja asociados y vender y,
- las condiciones contractuales de los activos financieros dan lugar a flujos de efectivo que son únicamente pagos de principal e intereses sobre el principal pendiente.
- las instrumentos de patrimonio que se designan inicialmente de forma irrevocable.

Cualquier ganancia o pérdida reconocida en otro resultado integral se reciclará en el momento de la baja en cuentas del activo.

- Activos financieros valorados a coste

Las inversiones en instrumentos de patrimonio para las que no existe información suficiente para ser valoradas o aquellas en las que existe un rango amplio de valoraciones y los instrumentos derivados que están vinculados a las mismas y que deben ser liquidados por entrega de dichas inversiones, se valoran a coste. No obstante, si el Grupo Natac Natural Ingredients puede disponer en cualquier momento de una valoración fiable del activo o del contrato, éstos se reconocen en dicho momento a valor razonable, registrando los beneficios o pérdidas en resultados o en otro resultado global, si el instrumento se designa a valor razonable con cambios en otro resultado global.

NATAC NATURAL INGREDIENTS, S.A. Y SOCIEDADES DEPENDIENTES

**MEMORIA CONSOLIDADA CORRESPONDIENTE AL EJERCICIO
ANUAL TERMINADO EL 31 DE DICIEMBRE DE 2023**

- Deterioro del valor de los activos financieros

Los requerimientos de deterioro de la NIIF 9 utilizan más información prospectiva para reconocer las pérdidas de crédito esperadas - el modelo de pérdida de crédito esperada (ECL). El reconocimiento de las pérdidas por créditos ya no depende de que el Grupo Natac Natural Ingredients identifique primero un evento de pérdida por créditos. La NIIF 9 se basa en un modelo de pérdidas esperada por lo que la provisión por pérdidas se calcula en base a las pérdidas esperadas de los próximos 12 meses o para toda la vida de los instrumentos en función del incremento significativo del riesgo.

Los instrumentos incluidos en el alcance de los nuevos requisitos incluían préstamos y otros activos financieros de tipo deuda valorados al coste amortizado y los activos a valor razonable a través de otro resultado global, cuentas a cobrar comerciales, activos contractuales reconocidos y valorados según la NIIF 15 y compromisos de préstamo y algunos contratos de garantía financiera (para el emisor) que no se valoran al valor razonable con cambios en resultados. El Grupo ha considerado una gama más amplia de información al evaluar el riesgo de crédito y medir las pérdidas de crédito esperadas, incluyendo los eventos pasados, las condiciones actuales y las previsiones razonables y justificables que afectan a la cobrabilidad esperada de los flujos de efectivo futuros del instrumento. En base a lo anterior el Grupo Natac Natural Ingredients ha determinado un procedimiento por el que las cuentas a cobrar se deterioran cuando ya no son recuperables (pérdidas incurridas) y considera las posibles pérdidas esperadas en base a la evolución del riesgo crediticio específico del cliente y país. En dichos procedimientos se aplican a los saldos de los activos financieros, unos porcentajes que reflejen las pérdidas crediticias esperadas en función del perfil crediticio de la contrapartida (el cliente, para el caso de los clientes y otras cuentas a cobrar).

Dichos porcentajes reflejan la probabilidad de que ocurra un incumplimiento de las obligaciones de pago y el porcentaje de pérdida, que, una vez producido el impago, resulta finalmente incobrable.

Si en dicho análisis se identifica un incremento significativo del riesgo respecto del reconocido inicialmente, la pérdida esperada se calcula teniendo en cuenta la probabilidad de que haya un incumplimiento durante toda la vida del activo.

NATAC NATURAL INGREDIENTS, S.A. Y SOCIEDADES DEPENDIENTES**MEMORIA CONSOLIDADA CORRESPONDIENTE AL EJERCICIO
ANUAL TERMINADO EL 31 DE DICIEMBRE DE 2023**

A este respecto, de acuerdo con el modelo de deterioro de pérdida esperada, el Grupo Natac Natural Ingredients ha estimado que los activos financieros valorados a coste amortizado están sujetos a pérdida por deterioro de valor atendiendo a los hechos y circunstancias existentes según se indica a continuación:

Descripción	Saldo a 31.12.2023	%	Euros	Importe Neto
Cientes escenario 1 (no vencidos) y escenario 2 (vencidos hasta 90 días)	9.942.776,09	0%-2,55%	(138,85)	9.942.637,24
Cientes escenario 3 y escenario 4 (Vencidos entre 90 y 365 días)	146.921,03	0%-0,88%	(178,44)	146.742,59
Cientes escenario 5 (Vencidos más de 365 días)	1.064,64	0,11%	(1,19)	1.063,45
Facturas pendientes de emitir (escenario 1)	62.129,54	0,15%	(93,41)	62.036,13
Total clientes	10.152.891,30		(411,90)	10.152.479,40

Como se muestra en la tabla superior, el efecto de aplicar la pérdida esperada en los saldos que no se encuentran deteriorados al cierre del ejercicio es de 411,90 euros por lo que el Grupo Natac Natural Ingredients ha considerado que no es necesario su registro.

Al 31 de diciembre de 2022, la situación es muy similar a la detallada a 31 de diciembre de 2023, no habiéndose registrado ningún deterioro.

Clasificación de los pasivos financieros

Los pasivos financieros del Grupo Natac Natural Ingredients incluyen deuda financiera, acreedores comerciales y otras cuentas a pagar.

Los pasivos financieros se valoran inicialmente por su valor razonable y, en su caso, se ajustan por los costes de transacción, a menos que el Grupo Natac Natural Ingredients haya designado un pasivo financiero a valor razonable con cambios en resultados.

Posteriormente, los pasivos financieros se valoran al coste amortizado utilizando el método del tipo de interés efectivo, excepto los derivados y pasivos financieros designados en FVTPL, que se contabilizan posteriormente al valor razonable con las pérdidas o ganancias reconocidas en el resultado del ejercicio.

Todos los cargos relacionados con los intereses y, si procede, los cambios en el valor razonable de un instrumento que sean reportados en el resultado del ejercicio se incluyen en los costes o ingresos financieros.

NATAC NATURAL INGREDIENTS, S.A. Y SOCIEDADES DEPENDIENTES

**MEMORIA CONSOLIDADA CORRESPONDIENTE AL EJERCICIO
ANUAL TERMINADO EL 31 DE DICIEMBRE DE 2023**

Fianzas entregadas y recibidas

Las fianzas entregadas y recibidas por arrendamiento operativos y prestación de servicios, la diferencia entre su valor razonable y el importe desembolsado se registra como un pago o cobro anticipado por el arrendamiento prestación de servicios. En caso de fianzas entregadas y recibidas a corto plazo se valoran por el importe desembolsado.

Baja de activos financieros y pasivos financieros

Los activos financieros se dan de baja en cuentas cuando expiran los derechos contractuales sobre los flujos de efectivo del activo financiero, o cuando se transfieren el activo financiero y sustancialmente todos los riesgos y beneficios. Un pasivo financiero se da de baja en cuentas cuando se extingue, se liquida, se cancela o expira.

Instrumentos financieros compuestos

El emisor de un instrumento financiero no derivado evaluará las condiciones del mismo para determinar si contiene componentes tanto de pasivo como de patrimonio neto. Estos componentes se clasificarán por separado como pasivos financieros, activos financieros o instrumentos de patrimonio.

El Grupo Natac Natural Ingredients reconoce por separado los componentes de un instrumento financiero que: (a) genere un pasivo financiero para la entidad, y (b) conceda una opción al tenedor del mismo para convertirlo en un instrumento de patrimonio de la entidad. Un ejemplo de instrumento compuesto es un bono o instrumento similar que sea convertible, por parte del tenedor, en una cantidad fija de acciones ordinarias de la entidad.

NATAC NATURAL INGREDIENTS, S.A. Y SOCIEDADES DEPENDIENTES

**MEMORIA CONSOLIDADA CORRESPONDIENTE AL EJERCICIO
ANUAL TERMINADO EL 31 DE DICIEMBRE DE 2023**

Desde la perspectiva de Grupo Natac Natural Ingredients, este instrumento tendrá dos componentes: un pasivo financiero (un acuerdo contractual para entregar efectivo u otro activo financiero) y un instrumento de patrimonio (una opción de compra que otorga al tenedor, por un período determinado, el derecho a convertirlo en una cantidad fija de acciones ordinarias de la entidad).

La clasificación de los componentes de pasivo y de patrimonio neto de un instrumento convertible no se revisará como resultado de un cambio en la probabilidad de que se ejerza una opción de conversión, aun cuando pueda parecer que el ejercicio de la opción se ha vuelto ventajoso desde el punto de vista económico para algunos de los tenedores. Los tenedores podrían no actuar siempre de la manera que cabría esperar, por ejemplo, debido a que las consecuencias fiscales de la conversión no son las mismas para todos.

Además, la probabilidad de la conversión cambiará conforme pase el tiempo. La obligación contractual de la entidad de realizar pagos futuros continuará vigente hasta su extinción por conversión, vencimiento del instrumento o alguna otra transacción.

Los instrumentos de patrimonio ponen de manifiesto una participación residual en los activos de la entidad una vez deducidos todos sus pasivos. Por tanto, cuando el importe en libros inicial de un instrumento financiero compuesto se distribuya entre sus componentes de pasivo y de patrimonio neto, se asignará al componente de patrimonio neto el importe residual que se obtenga después de deducir, del valor razonable del instrumento en su conjunto, el importe que se haya determinado por separado para el componente de pasivo. El valor de cualesquiera características de derivado (como una opción de compra) incorporadas al instrumento financiero compuesto, a excepción del componente de patrimonio neto (como una opción de conversión en patrimonio neto), se incluirá en el componente de pasivo. La suma de los importes en libros asignados, en el momento del reconocimiento inicial, a los componentes de pasivo y de patrimonio neto será siempre igual al valor razonable que se otorgaría al instrumento en su conjunto. No surgirá pérdida o ganancia alguna derivada del reconocimiento inicial de los componentes del instrumento por separado.

Según lo detallado anteriormente, Grupo Natac Natural Ingredients como emisor de bonos y prestamos convertibles en acciones ordinarias, de la Sociedad Dominante, determinará en primer lugar el importe en libros del componente de pasivo valorando el valor razonable de un pasivo similar (incluida cualquier característica de derivado implícita sin la consideración de patrimonio neto) que no lleve asociado un componente de patrimonio neto. A continuación, el importe en libros del instrumento de patrimonio, representado por la opción de conversión del instrumento en acciones ordinarias, se determinará deduciendo el valor razonable del pasivo financiero del valor razonable del instrumento financiero compuesto considerado en su conjunto.

NATAC NATURAL INGREDIENTS, S.A. Y SOCIEDADES DEPENDIENTES

**MEMORIA CONSOLIDADA CORRESPONDIENTE AL EJERCICIO
ANUAL TERMINADO EL 31 DE DICIEMBRE DE 2023**

g) Existencias

Las existencias se valoran a su precio de adquisición, coste de producción o valor neto realizable, el menor. Los descuentos comerciales, las rebajas obtenidas, otras partidas similares y los intereses incorporados al nominal de los débitos se deducen en la determinación del precio de adquisición.

El coste de producción incluye los costes de materiales directos y, en su caso, los costes de mano de obra directa y los gastos generales de fabricación

El valor neto realizable representa la estimación del precio de venta menos todos los costes estimados para terminar su fabricación y los costes que serán incurridos en los procesos de comercialización, venta y distribución.

Cuando el valor neto realizable de las existencias sea inferior a su precio de adquisición o coste de producción, el Grupo Natac Natural Ingredients efectuará las oportunas correcciones valorativas reconociéndolas como gasto en el estado de resultados consolidado.

h) Transacciones en moneda extranjera

Las transacciones en moneda extranjera de cada una de las Sociedades del grupo se registran contablemente por su contravalor en su moneda local, utilizando los tipos de cambio vigentes en el momento de la transacción. Durante el ejercicio las diferencias que se producen entre el tipo de cambio contabilizado y el que se encuentra en vigor a la fecha de cobro o de pago se registran como resultado financiero en el estado de resultados consolidado.

Al cierre de cada ejercicio, las partidas monetarias se valoran aplicando el tipo de cambio medio de contado, existente en dicha fecha. Las diferencias de cambio, tanto positivas como negativas, que se originan en este proceso se reconocen en la Cuenta resultados consolidada del ejercicio en que surgen.

Por otro lado, las partidas incluidas en las Cuentas Anuales Consolidadas de cada una de las sociedades del Grupo se valoran en sus respectivas monedas funcionales. Las Cuentas Anuales Consolidadas se presentan en euros, que es la moneda funcional y de presentación de la Sociedad Dominante.

Las Sociedades que componen el Grupo Natac Natural Ingredients registran en sus estados financieros individuales:

- Las transacciones en moneda distinta a la funcional realizadas durante el ejercicio según los tipos de cambio vigentes en las fechas de las operaciones.
- Los saldos de activos y pasivos monetarios en moneda distinta a la funcional (efectivo y partidas sin pérdida de valor al hacerse líquidas) según los tipos de cambio de cierre del ejercicio.
- Los saldos de activos y pasivos no monetarios en moneda distinta a la funcional según los tipos de cambio históricos.

NATAC NATURAL INGREDIENTS, S.A. Y SOCIEDADES DEPENDIENTES

**MEMORIA CONSOLIDADA CORRESPONDIENTE AL EJERCICIO
ANUAL TERMINADO EL 31 DE DICIEMBRE DE 2023**

Los beneficios y las pérdidas procedentes de estos registros se incluyen en el Estado de Resultados consolidado.

i) Efectivo y otros activos líquidos equivalentes

El efectivo y otros activos líquidos equivalentes incluyen al 31 de diciembre de 2023 y a 31 de diciembre de 2022 el efectivo en caja y los depósitos bancarios a la vista en entidades de crédito.

j) Impuesto sobre beneficio

Natac Corporation, S.a.r.l. tributa en el régimen establecido en Luxemburgo. Grupo Natac, S.L.U. tributa por el impuesto sobre beneficios en régimen de consolidación. Las sociedades del Grupo que tributan en régimen de consolidación son Grupo Natac, S.L.U., Natac Biotech, S.L.U. y Natac Pharma S.L.U., siendo Grupo Natac, S.L.U., la responsable frente a la Hacienda Pública de las liquidaciones correspondientes al grupo fiscal, en España.

Adicionalmente, Innovaoleo S.L.U, Inoreal SAS, Natac LLC y Natac Pte tributan por el impuesto sobre beneficios individual en España, Francia, Estados Unidos y Singapur respectivamente. Natac Natural Ingredients S.A. es cabecera de Grupo Fiscal por el impuesto sobre beneficios en régimen de consolidación tributando conjuntamente con IFFE Biotech S.L, Diversifica Europe A3, S.L. y Instituto de Formación Financiera y Empresarial S.L.

El gasto en concepto de impuesto sobre las ganancias del ejercicio se calcula en cada sociedad en función del resultado contable antes de impuestos, aumentado o disminuido, según corresponda, por las diferencias permanentes con el resultado fiscal, entendido éste como la base imponible del citado impuesto, y minorado por las bonificaciones y deducciones en la cuota.

Los tipos utilizados para calcular el impuesto sobre las ganancias corresponden a los tipos vigentes a la fecha de cierre del balance en cada una de las legislaciones aplicables.

El gasto por impuesto sobre beneficios del ejercicio se calcula mediante la suma del impuesto corriente de cada una de las Sociedades del perímetro de consolidación.

Se reconoce en el Estado de Resultados Consolidado, excepto cuando corresponde a transacciones que se registran directamente en el patrimonio neto, en cuyo caso el impuesto correspondiente también se registra en el patrimonio neto.

Las diferencias entre el valor contable de los activos y pasivos, y su base fiscal, generan los saldos de impuestos diferidos de activo o de pasivo que se calculan utilizando los tipos de gravamen esperados en el momento de su reversión, y de acuerdo con la forma en que racionalmente se prevea recuperar o pagar el activo o el pasivo.

Las variaciones producidas en el ejercicio en los impuestos diferidos de activo o pasivo se registran en el Estado de resultados consolidado.

NATAC NATURAL INGREDIENTS, S.A. Y SOCIEDADES DEPENDIENTES

**MEMORIA CONSOLIDADA CORRESPONDIENTE AL EJERCICIO
ANUAL TERMINADO EL 31 DE DICIEMBRE DE 2023**

Los activos por impuestos diferidos, identificados con diferencias temporarias, sólo se reconocen en el caso de que se considere probable que las entidades consolidadas van a tener en el futuro suficientes ganancias fiscales para poder hacerlos efectivos y no procedan del reconocimiento inicial de otros activos y pasivos en una operación que no afecta ni al resultado fiscal ni al resultado contable. El resto de los activos por impuestos diferidos (bases imponibles negativas y deducciones pendientes de compensar) solamente se reconocen en el caso de que se considere probable que las sociedades consolidadas vayan a tener en el futuro suficientes ganancias fiscales con las que poder hacerlos efectivos.

El Grupo Natac Natural Ingredients reconoce un pasivo por impuesto diferido para todas las diferencias temporarias imponibles, salvo, en su caso, para las excepciones previstas en la normativa vigente.

En cada cierre del estado de situación financiera consolidado se analiza el valor contable de los activos por impuestos diferidos registrados, y se realizan los ajustes necesarios en la medida en que existan dudas sobre su recuperabilidad fiscal futura. Asimismo, en cada cierre se evalúan los activos por impuestos diferidos no registrados en el balance consolidado y éstos son objeto de reconocimiento en la medida en que pase a ser probable su recuperación con beneficios fiscales futuros.

k) Activos no corrientes mantenidos para la venta

Se clasifican en este apartado aquellos activos no corrientes cuyo valor contable se recuperará fundamentalmente a través de su venta, en lugar de por su uso continuado, siempre que, además, se cumplan los siguientes requisitos:

- El activo está disponible en sus condiciones actuales para su venta inmediata; y
- Su venta es altamente probable, porque concurren las siguientes circunstancias:
 - o El Grupo Natac Natural Ingredients está comprometido por un plan para vender el activo y ha iniciado un programa para encontrar comprador y completar el plan.
 - o La venta del activo se negocia activamente a un precio adecuado en relación con su valor razonable actual.
 - o Se espera completar la venta dentro del año siguiente a la fecha de clasificación del activo como mantenido para la venta.
 - o Las acciones para completar el plan indican que es improbable que haya cambios significativos en el mismo o que vaya a ser retirado.

Los activos no corrientes mantenidos para la venta se valoran, en el momento de su clasificación en esta categoría, por el menor entre su valor contable y su valor razonable menos los costes estimados de venta.

NATAC NATURAL INGREDIENTS, S.A. Y SOCIEDADES DEPENDIENTES

**MEMORIA CONSOLIDADA CORRESPONDIENTE AL EJERCICIO
ANUAL TERMINADO EL 31 DE DICIEMBRE DE 2023**

Para la determinación del valor contable en el momento de la reclasificación, se determina el deterioro del valor en ese momento y se registra, si procede, una corrección valorativa por deterioro de ese activo.

Mientras un activo se encuentra clasificado como no corriente mantenido para la venta, no se amortiza, dotándose, en su caso, las oportunas correcciones valorativas de forma que el valor contable no exceda el valor razonable menos los costes de venta.

Cuando un activo deja de cumplir los requisitos para ser clasificado como mantenido para la venta se reclasifica en la partida del balance que corresponde a su naturaleza y se valora por el menor importe, en la fecha en que procede la reclasificación, entre su valor contable anterior a su calificación como activo no corriente en venta, ajustado, si procede, por las amortizaciones y correcciones de valor que se hubiesen reconocido de no haberse clasificado como mantenido para la venta, y su importe recuperable, registrando cualquier diferencia en la partida del Estado de Resultados Consolidado que corresponda a su naturaleza.

Las correcciones valorativas por deterioro de los activos no corrientes mantenidos para la venta, así como su reversión cuando las circunstancias que las motivaron hubieran dejado de existir, se reconocen en el Estado de Resultados Consolidado, salvo cuando procede registrarlas directamente en el patrimonio neto de acuerdo con los criterios aplicables con carácter general a los activos en sus normas específicas.

l) Periodificaciones

Las periodificaciones de activo que tiene el grupo corresponden a gastos anticipados, principalmente a pagos anticipados de servicios.

De la misma manera, las periodificaciones de pasivo corresponden a ingresos anticipados, cuya facturación ha sido realizada pero el devengo de esta no ha sido realizado. Básicamente, se tratan de entregas de bienes con terceros.

m) Ingresos y gastos

El Grupo comercializa principalmente productos naturales y de base destinados a la industria farmacéutica y alimentaria.

NATAC NATURAL INGREDIENTS, S.A. Y SOCIEDADES DEPENDIENTES

**MEMORIA CONSOLIDADA CORRESPONDIENTE AL EJERCICIO
ANUAL TERMINADO EL 31 DE DICIEMBRE DE 2023**

Reconocimiento de ingresos por ventas

El Grupo reconoce los ingresos por el desarrollo ordinario de su actividad en el momento (o a medida que) se produce la transferencia al cliente del control de los bienes o servicios comprometidos. En ese momento, el Grupo valora el ingreso por el importe que refleje la contraprestación a la que espere tener derecho a cambio de dichos bienes o servicios.

El control de un bien o servicio (un activo) hace referencia a la capacidad para decidir plenamente sobre el uso de ese elemento patrimonial y obtener sustancialmente todos sus beneficios restantes. El control incluye la capacidad de impedir que otras entidades decidan sobre el uso del activo y obtengan sus beneficios.

Para aplicar este criterio fundamental de registro contable de ingresos, la Sociedad sigue un proceso completo que consta de las siguientes etapas sucesivas:

- a) Identificar el contrato (o contratos) con el cliente, entendido como un acuerdo entre dos o más partes que crea derechos y obligaciones exigibles para las mismas.
- b) Identificar la obligación u obligaciones a cumplir en el contrato, representativas de los compromisos de transferir bienes o prestar servicios a un cliente.
- c) Determinar el precio de la transacción, o contraprestación del contrato a la que la empresa espera tener derecho a cambio de la transferencia de bienes o de la prestación de servicios comprometida con el cliente.
- d) Asignar el precio de la transacción a las obligaciones a cumplir, que deberá realizarse en función de los precios de venta individuales de cada bien o servicio distinto que se hayan comprometido en el contrato, o bien, en su caso, siguiendo una estimación del precio de venta cuando el mismo no sea observable de modo independiente.
- e) Reconocer el ingreso por actividades ordinarias cuando (a medida que) la empresa cumple una obligación comprometida mediante la transferencia de un bien o la prestación de un servicio; cumplimiento que tiene lugar cuando el cliente obtiene el control de ese bien o servicio, de forma que el importe del ingreso de actividades ordinarias reconocido será el importe asignado a la obligación contractual satisfecha.

Cumplimiento de la obligación en un momento determinado

En los casos en los que la transferencia del control sobre el activo no se produce a lo largo del tiempo, el Grupo reconoce el ingreso siguiendo los criterios establecidos para las obligaciones que se cumplen en un momento determinado. Para identificar el momento concreto en que el cliente obtiene el control del activo la Sociedad considera, entre otros los siguientes indicadores:

- a) El cliente asume los riesgos y beneficios significativos inherentes a la propiedad del activo. Al evaluar este punto, la Sociedad excluye cualquier riesgo que dé lugar a una obligación separada, distinta del compromiso de transferir el activo.

NATAC NATURAL INGREDIENTS, S.A. Y SOCIEDADES DEPENDIENTES

**MEMORIA CONSOLIDADA CORRESPONDIENTE AL EJERCICIO
ANUAL TERMINADO EL 31 DE DICIEMBRE DE 2023**

- b) El Grupo ha transferido la posesión física del activo.
- c) El cliente ha recibido el activo a conformidad de acuerdo con las especificaciones contractuales.
- d) La empresa tiene un derecho de cobro por transferir el activo.
- e) El cliente tiene la propiedad del activo.

Valoración

Los ingresos ordinarios procedentes de la venta de bienes y de la prestación de servicios se valoran por el importe monetario o, en su caso, por el valor razonable de la contrapartida, recibida o que se espere recibir, derivada de la misma, que, salvo evidencia en contrario, es el precio acordado para los activos a transferir al cliente, deducido: el importe de cualquier descuento, rebaja en el precio u otras partidas similares que la empresa pueda conceder, así como los intereses incorporados al nominal de los créditos.

No forman parte de los ingresos los impuestos que gravan las operaciones de entrega de bienes y prestación de servicios que la empresa debe repercutir a terceros como el impuesto sobre el valor añadido y los impuestos especiales, así como las cantidades recibidas por cuenta de terceros.

En los casos que existan contraprestaciones variables, el Grupo toma en cuenta en la valoración del ingreso la mejor estimación de la contraprestación variable si es altamente probable que no se produzca una reversión significativa del importe del ingreso reconocido cuando posteriormente se resuelva la incertidumbre asociada a la citada contraprestación.

Los créditos por operaciones comerciales se valoran de acuerdo con lo dispuesto en la norma relativa a instrumentos financieros. Cuando existan dudas relativas al cobro del derecho de crédito previamente reconocido como ingresos por venta o prestación de servicios, la pérdida por deterioro se registrará como un gasto por corrección de valor por deterioro y no como un menor ingreso.

n) Patrimonio neto, reservas y pago de dividendos

El capital social representa el valor nominal (par) de las acciones que han sido emitidas.

La prima de emisión incluye todas las primas recibidas por la emisión de capital social. Cualquier coste de transacción asociados a la emisión de acciones se deducen de la prima de emisión, netos de cualquier beneficio fiscal relacionado.

Todas las transacciones con los propietarios de la dominante se registran por separado en el patrimonio neto.

NATAC NATURAL INGREDIENTS, S.A. Y SOCIEDADES DEPENDIENTES

**MEMORIA CONSOLIDADA CORRESPONDIENTE AL EJERCICIO
ANUAL TERMINADO EL 31 DE DICIEMBRE DE 2023**

Las distribuciones de dividendos pagaderas a los accionistas se incluyen en otros pasivos cuando los dividendos han sido aprobados en una junta general antes de la fecha de cierre del ejercicio.

o) Subvenciones de capital

Las subvenciones se reconocen cuando existe una seguridad razonable de que se recibirá la subvención y se cumplirán todas las condiciones impuestas. Cuando la subvención está relacionada con una partida de gastos, se reconoce como ingreso de forma sistemática durante el periodo en que se registran los gastos relacionados, para los que la subvención se ha otorgado como compensación. Cuando la subvención está relacionada con un activo, se registra como ingreso linealmente durante la vida útil esperada del activo correspondiente.

Cuando el Grupo Natac Natural Ingredients recibe subvenciones mediante activos no monetarios, el activo y la subvención se contabilizan a su valor nominal y se van registrando linealmente en el estado de resultados durante la vida útil del activo, en base a su patrón de consumo.

La NIC 20.24 permite dos maneras alternativas de presentar las subvenciones oficiales relacionadas con los activos. El Grupo Natac Natural Ingredients ha optado por presentar las subvenciones en el Estado de Situación Financiera Consolidado, en el epígrafe del pasivo no corriente y pasivo corriente, en un subepígrafe denominado subvenciones y reconociéndolas sistemáticamente como ingresos durante la vida útil del activo.

p) Subvenciones por Tipo de Interés

El Grupo Natac Natural Ingredients tiene concedidos préstamos de Entidades u Organismos Públicos, a tipo de interés cero o a un tipo inferior al de mercado. Como consecuencia de ello y en aplicación de la normativa contable vigente, las Sociedades han procedido a actualizar el valor de los mismos, tomando como referencia su coste medio de financiación. El efecto de la actualización inicial se registra en el pasivo o como una subvención de tipo de interés. La transferencia de estas subvenciones a la cuenta de pérdidas y ganancias consolidada se vinculará a la finalidad otorgada a los recursos subvencionados, y se transferirán al resultado del ejercicio a medida que se incurran, amorticen o den de baja los gastos de desarrollo.

La NIC 20.24 permite dos maneras alternativas de presentar las subvenciones. El Grupo Natac Natural Ingredients ha optado por presentar las subvenciones en el Estado de Situación Financiera Consolidado en el epígrafe del pasivo no corriente y pasivo corriente en un subepígrafe denominado subvenciones y reconociéndolas sistemáticamente como ingresos a medida que se incurran, amorticen o den de baja los gastos de desarrollo.

NATAC NATURAL INGREDIENTS, S.A. Y SOCIEDADES DEPENDIENTES

**MEMORIA CONSOLIDADA CORRESPONDIENTE AL EJERCICIO
ANUAL TERMINADO EL 31 DE DICIEMBRE DE 2023**

q) Provisiones y contingencias

Los Administradores de la Sociedad Dominante en la formulación de las Cuentas Anuales Consolidadas diferencian entre:

- Provisiones: saldos acreedores que cubren obligaciones actuales derivadas de sucesos pasados, cuya cancelación es probable que origine una salida de recursos, pero que resultan indeterminados en cuanto a su importe y/ o momento de cancelación.
- Pasivos contingentes: obligaciones posibles surgidas como consecuencia de sucesos pasados, cuya materialización futura está condicionada a que ocurra, o no, uno o más eventos futuros independientes de la voluntad de las Sociedades del Grupo Natac Natural Ingredients.

Las provisiones se reconocen en el balance consolidado cuando el Grupo Natac Natural Ingredients tiene una obligación presente, ya sea legal o implícita, como resultado de un suceso pasado; es probable que la Sociedad tenga que desprenderse de recursos que incorporen beneficios económicos futuros para cancelar tal obligación; y puede hacerse una estimación fiable del importe de la obligación.

Los importes reconocidos en el balance consolidado corresponden a la mejor estimación a la fecha de cierre de los desembolsos necesarios para cancelar la obligación presente, una vez considerado los riesgos e incertidumbres relacionados con la provisión y, cuando resulte significativo, el efecto financiero producido por el descuento, siempre que se pueda determinar con fiabilidad los desembolsos que se van a efectuar en cada periodo.

Las provisiones revierten en resultados cuando es menor la posibilidad de ocurrencia de que exista una salida de recursos que incorporen beneficios económicos futuros para cancelar tal obligación, que de lo contrario.

La reversión se registra en el epígrafe del estado del estado de resultados consolidado en el que se hubiera registrado el correspondiente gasto, y el exceso, en su caso, se reconoce en cuentas de otros ingresos del estado de resultados consolidado.

Los ajustes que surgen por la actualización de la provisión se registran como un gasto financiero conforme se van devengando registrado en el estado de resultados consolidado. En caso de provisiones con vencimiento inferior o igual al año, y siempre que el efecto financiero no sea significativo, no se efectúa ningún tipo de descuento.

NATAC NATURAL INGREDIENTS, S.A. Y SOCIEDADES DEPENDIENTES

**MEMORIA CONSOLIDADA CORRESPONDIENTE AL EJERCICIO
ANUAL TERMINADO EL 31 DE DICIEMBRE DE 2023**

r) Combinaciones de negocios

En la fecha de adquisición, los activos identificables adquiridos y los pasivos asumidos se registran por su valor razonable, siempre y cuando dicho valor razonable haya podido ser medido con suficiente fiabilidad, con las siguientes excepciones:

- Activos no corrientes que se clasifican como mantenidos para la venta: se reconocen por su valor razonable menos los costes de venta.
- Activos y pasivos por impuesto diferido: se valoran por la cantidad que se espere recuperar o pagar, según los tipos de gravamen que vayan a ser de aplicación en los ejercicios en los que se espera realizar los activos o pagar los pasivos, a partir de la normativa en vigor o la aprobada pero pendiente de publicación, en la fecha de adquisición. Los activos y pasivos por impuesto diferido no son descontados.
- Activos y pasivos asociados a planes de pensiones de prestación definida: se contabilizan, en la fecha de adquisición, por el valor actual de las retribuciones comprometidas menos el valor razonable de los activos afectos a los compromisos con los que se liquidarán las obligaciones.
- Inmovilizados intangibles cuya valoración no puede ser efectuada por referencia a un mercado activo y que implicaría la contabilización de un ingreso en el estado de resultados consolidado: se han deducido de la diferencia negativa calculada.
- Activos recibidos como indemnización frente a contingencias e incertidumbres: se registran y valoran de forma consistente con el elemento que genera la contingencia o incertidumbre.
- Derechos readquiridos reconocidos como inmovilizados intangibles: se valoran y amortizan sobre la base del período contractual que resta hasta su finalización.
- Obligaciones calificadas como contingencias: se reconocen como un pasivo por el valor razonable de asumir tales obligaciones, siempre y cuando dicho pasivo sea una obligación presente que surja de sucesos pasados y su valor razonable pueda ser medido con suficiente fiabilidad, aunque no sea probable que para liquidar la obligación vaya a producirse una salida de recursos económicos.

El exceso, en la fecha de adquisición, del coste de la combinación de negocios sobre el correspondiente valor de los activos identificables adquiridos menos el de los pasivos asumidos se reconoce como un fondo de comercio.

Si el importe de los activos identificables adquiridos menos el de los pasivos asumidos ha sido superior al coste de la combinación de negocios; este exceso se ha contabilizado en el estado de resultados consolidado como un ingreso. Antes de reconocer el citado ingreso se ha evaluado nuevamente si se han identificado y valorado tanto los activos identificables adquiridos y pasivos asumidos como el coste de la combinación de negocios.

NATAC NATURAL INGREDIENTS, S.A. Y SOCIEDADES DEPENDIENTES

**MEMORIA CONSOLIDADA CORRESPONDIENTE AL EJERCICIO
ANUAL TERMINADO EL 31 DE DICIEMBRE DE 2023**

Los pasivos e instrumentos de patrimonio emitidos como coste de la combinación y los activos identificables adquiridos y pasivos asumidos se contabilizan de acuerdo con las normas de registro y valoración que correspondan en función de la naturaleza de la transacción o del elemento patrimonial.

Si el valor razonable se determina de forma provisional, el valor de la combinación de negocios se reconoce por sus valores provisionales. Cualquier ajuste derivado de la finalización del proceso de valoración que no debe superar el plazo de 12 meses posterior a la combinación de negocios, se realizará, en su caso, con la consecuente re-expresión de las cifras comparativas.

Los costes relacionados con la adquisición se reconocen como gasto a medida que se incurren.

Cualquier contraprestación contingente derivada de una combinación de negocios, se reconoce a valor razonable en la fecha de adquisición. La obligación de pago derivada de una contraprestación contingente se reconoce en el Pasivo o Patrimonio Neto en el Estado de Situación Financiera Consolidado, según cumpla con la definición de estas partidas descrita en la NIC 32 «Instrumentos Financieros: Presentación». El derecho de cobro relacionado con una contraprestación contingente derivado de la devolución de contraprestaciones previamente transferidas, se reconoce como un Activo en el Estado de Situación Financiera Consolidado.

Si en la fecha de adquisición, los activos y pasivos adquiridos de una sociedad filial no constituyen un negocio, Grupo Natac Natural Ingredients identificará y reconocerá los activos identificables individualmente adquiridos y los pasivos asumidos, de forma que el coste deberá distribuirse entre los activos identificables individualmente y los pasivos sobre la base de sus valores razonables relativos en la fecha de compra. Esta transacción no dará a lugar a un fondo de comercio.

El valor de las Participaciones no Dominantes en el valor razonable de los activos netos adquiridos y en los resultados de las Sociedades Dependientes consolidadas por integración global se presenta, respectivamente, en los epígrafes «Patrimonio Neto: De las Participaciones no Dominantes» del Estado de Situación Financiera Consolidado y «Participaciones no Dominantes» del Estado de Otro Resultado Global Consolidado.

Cuando se realiza una transacción por la que se adquiere el control de una sociedad en la que previamente se ostentaba una participación (adquisición por etapas), el registro inicial de la participación anterior se realiza por el valor razonable en el momento de la toma de control. La diferencia entre dicho valor razonable y el valor en libros de la inversión mantenida previamente, se registra en el epígrafe «Resultado Neto de Sociedades por el Método de la Participación» del Estado del Resultado Consolidado. Los importes reconocidos en «Otro Resultado Global» se contabilizan como si se hubieran enajenado los activos y pasivos relacionados.

NATAC NATURAL INGREDIENTS, S.A. Y SOCIEDADES DEPENDIENTES

**MEMORIA CONSOLIDADA CORRESPONDIENTE AL EJERCICIO
ANUAL TERMINADO EL 31 DE DICIEMBRE DE 2023**

s) Gastos de personal

Los gastos de personal incluyen todos los haberes y obligaciones de orden social, obligatorias o voluntarias, del Grupo Natac Natural Ingredients devengadas en cada momento, reconociendo las obligaciones por pagas extras, vacaciones y retribuciones variables, así como los gastos asociados a las mismas.

Al cierre del periodo no existe plan alguno de reducción de personal que haga necesaria la creación de una provisión por este concepto.

Las subvenciones oficiales concedidas para compensar costes se reconocen como ingresos sobre una base sistemática y en los mismos períodos en los que se devenguen los costes que financian.

t) Transacciones entre partes vinculadas

Con carácter general, los elementos objeto de una transacción con partes vinculadas se contabilizan en el momento inicial por su valor razonable. En su caso, si el precio acordado en una operación difiere de su valor razonable, la diferencia se registrará atendiendo a la realidad económica de la operación. La valoración posterior se realiza de acuerdo con lo previsto en las correspondientes normas.

u) Elementos patrimoniales de naturaleza medioambiental

Los gastos relacionados con minimización del impacto medioambiental, así como la protección y mejora del medio ambiente, se registran conforme a su naturaleza en el Estado de Resultados Consolidado del ejercicio en que se producen.

Los activos destinados a las citadas actividades se clasifican en el epígrafe correspondiente del inmovilizado material y se valoran por su precio de adquisición o coste de producción, neto de la correspondiente amortización acumulada, y, en su caso, del importe acumulado por las correcciones valorativas por deterioro reconocidas.

Se registra una provisión de naturaleza medioambiental si como consecuencia de la existencia de obligaciones legales, contractuales o de cualquier otro tipo, así como de compromisos adquiridos para la prevención y reparación de daños al medio ambiente, es probable o cierto, que la Sociedad tenga que efectuar un desembolso económico futuro, que al cierre del ejercicio resulta indeterminado en su importe y/o momento previsto de cancelación.

v) Clasificación de partidas entre corriente y no corriente

Se consideran activos corrientes aquellos vinculados al ciclo normal de explotación, que, con carácter general, se considera de un año. También aquellos otros activos cuyo vencimiento, enajenación o realización se espera que se produzca en el corto plazo desde la fecha de cierre del ejercicio, los activos financieros mantenidos para negociar, y el efectivo y otros activos líquidos equivalentes. Los activos que no cumplen con este requisito se clasifican como no corrientes.

NATAC NATURAL INGREDIENTS, S.A. Y SOCIEDADES DEPENDIENTES

**MEMORIA CONSOLIDADA CORRESPONDIENTE AL EJERCICIO
ANUAL TERMINADO EL 31 DE DICIEMBRE DE 2023**

Del mismo modo, son pasivos corrientes los vinculados al ciclo normal de explotación, los pasivos financieros mantenidos para negociar, y en general todas las obligaciones cuyo vencimiento o extinción se producirá en el corto plazo. En caso contrario, se clasifican como no corrientes.

w) **Estado de flujos de Efectivo**

En los estados de flujos de efectivo se utilizan las siguientes expresiones en el sentido que figura a continuación:

Efectivo o Equivalentes: el efectivo comprende tanto la caja como los depósitos bancarios a la vista. Los equivalentes al efectivo son instrumentos financieros, que forman parte de la gestión normal de la tesorería del Grupo, son convertibles en efectivo, tienen vencimientos iniciales no superiores a tres meses y están sujetos a un riesgo poco significativo de cambios en su valor.

Flujos de Efectivo: entradas y salidas de efectivo o de otros medios equivalentes, entendiendo por éstos las inversiones a plazo inferior a tres meses de gran liquidez y bajo riesgo de alteraciones en su valor.

Actividades de Explotación: son las actividades que constituyen la principal fuente de ingresos ordinarios del Grupo, así como otras actividades que no puedan ser calificadas como de inversión o financiación.

Actividades de Inversión: las de adquisición, enajenación o disposición por otros medios de activos a largo plazo y otras inversiones no incluidas en el efectivo y sus equivalentes.

Actividades de Financiación: actividades que producen cambios en el tamaño y composición del patrimonio neto y de los pasivos de carácter financiero.

NATAC NATURAL INGREDIENTS, S.A. Y SOCIEDADES DEPENDIENTES**MEMORIA CONSOLIDADA CORRESPONDIENTE AL EJERCICIO
ANUAL TERMINADO EL 31 DE DICIEMBRE DE 2023****NOTA 5. INMOVILIZADO INTANGIBLE**

El detalle y movimiento de inmovilizado intangible a lo largo del ejercicio terminado el 31 de diciembre de 2023 es el siguiente, en euros:

	31.12.2022	Altas / (Dotaciones)	Altas por combinación de negocios (*)	Bajas	31.12.2023
Coste:					
Desarrollo	16.274.569,71	25.141,00	-	-	16.299.710,71
Aplicaciones informática	323.735,85	97.409,88	-	-	421.145,73
Fondo de comercio	4.014.997,92	-	44.663.443,83	-	48.678.441,75
Propiedad industrial	8.694.574,35	-	2.746.065,07	-	11.440.639,42
Derechos de uso (nota 7)	474.902,27	260.575,19	-	(172.998,63)	562.478,83
	29.782.780,10	383.126,07	47.409.508,90	(172.998,63)	77.402.416,44
Amortización acumulada:					
Desarrollo	(14.123.545,85)	(824.691,49)	-	-	(14.948.237,34)
Aplicaciones informáticas	(173.756,29)	(72.396,93)	-	-	(246.153,22)
Propiedad industrial	(1.452.910,18)	(1.947.986,45)	-	-	(3.400.896,63)
Derechos de uso (nota 7)	(84.076,07)	(190.964,93)	-	34.967,81	(240.073,19)
	(15.834.288,39)	(3.036.039,80)	-	34.967,81	(18.835.360,38)
Inmovilizado intangible neto	13.948.491,71	(2.652.913,73)	47.409.508,90	(138.030,82)	58.567.056,06

(*) *Corresponden a la integración de IFFE FUTURA, S.A., (actualmente denominada Natac Natural Ingredients, S.A.) tras la adquisición inversa (nota 22).*

El detalle y movimiento de inmovilizado intangible a lo largo del ejercicio 2022 es el siguiente, en euros:

	01.01.2022	Altas / (Dotaciones)	Altas por combinación de negocios (**)	Bajas	31.12.2022
Coste:					
Desarrollo	15.917.354,71	357.215,00	-	-	16.274.569,71
Aplicaciones informática	244.886,51	77.470,34	1.379,00	-	323.735,85
Fondo de comercio	-	-	4.014.997,92	-	4.014.997,92
Propiedad industrial	151.113,77	-	8.545.745,48	(2.284,90)	8.694.574,35
Derechos de uso (nota 7)	289.021,98	185.880,29	-	-	474.902,27
	16.602.376,97	620.565,63	12.562.122,40	(2.284,90)	29.782.780,10
Amortización acumulada:					
Investigación y Desarrollo	(12.891.684,84)	(1.231.861,01)	-	-	(14.123.545,85)
Aplicaciones informática	(105.026,28)	(67.351,01)	(1.379,00)	-	(173.756,29)
Propiedad industrial	(112.812,50)	(815.126,05)	(526.056,57)	1.084,94	(1.452.910,18)
Derechos de uso (nota 7)	-	(84.076,07)	-	-	(84.076,07)
	(13.109.523,62)	(2.198.414,14)	(527.435,57)	1.084,94	(15.834.288,39)
Activo intangible neto	3.492.853,35	(1.577.848,51)	12.034.686,83	(1.199,96)	13.948.491,71

(**) *Corresponden a la adquisición de Inoreal, SAS tal y como se comenta en la Nota 22 de la memoria consolidada.*

NATAC NATURAL INGREDIENTS, S.A. Y SOCIEDADES DEPENDIENTES

**MEMORIA CONSOLIDADA CORRESPONDIENTE AL EJERCICIO
ANUAL TERMINADO EL 31 DE DICIEMBRE DE 2023**

El grupo ha activado gastos por desarrollo por importe de 25.141,00 euros y 357.215,00 durante los ejercicios 2023 y 2022 respectivamente correspondientes a desarrollos relacionados con pretratamiento de biomasa.

a) **Activos intangibles aflorados en la asignación de la combinación de negocios de Inoreal, S.A.S. (ejercicio 2022)**

El coste de adquisición correspondiente a la combinación de negocios Inoreal, SAS fue asignado por la Dirección del Grupo a los siguientes intangibles, que fueron objeto de valoración e identificación por parte de un experto independiente:

Marca

La marca por importe de 588.098,19 euros generada en el ejercicio 2022, viene derivado de la adquisición de Inoreal, SAS por parte del Grupo. Su vida útil se ha estimado en 4 años.

Patentes

Las patentes por importe de 5.598.253,40 euros generadas en el ejercicio 2022, vienen derivadas de la adquisición de Inoreal, SAS por parte del Grupo. Su vida útil se ha estimado en 5 y 6 años.

Cartera de clientes

La cartera de clientes por importe de 205.926,32 euros generado en el ejercicio 2022, viene derivado de la adquisición de Inoreal por parte del Grupo. Su vida útil se ha estimado en 5 años. Dichos activos, que tiene una vida útil definida, además de amortizarse, deben someterse a pruebas de pérdidas por deterioro del valor anualmente. El valor recuperable de los activos se estima a partir de la aplicación del modelo de valoración individualizado consistente en descuentos de flujos a partir del plan de negocio previsto para su UGE.

b) **Activos intangibles aflorados en la asignación de la combinación de negocios de Natac Natural Ingredients (ejercicio 2023)**

Patentes

Las patentes por importe de 2.746.065,07 euros generadas en el ejercicio 2023, vienen derivadas de la adquisición de Natac Natural Ingredients (Nota 22). Su vida útil se ha estimado hasta el ejercicio 2042.

NATAC NATURAL INGREDIENTS, S.A. Y SOCIEDADES DEPENDIENTES**MEMORIA CONSOLIDADA CORRESPONDIENTE AL EJERCICIO
ANUAL TERMINADO EL 31 DE DICIEMBRE DE 2023****Elementos totalmente amortizados y en uso**

El desglose, por epígrafes, de los activos más significativos que, a 31 de diciembre de 2023 y a 31 de diciembre de 2022, estaban totalmente amortizados y en uso, se muestra a continuación, con indicación de su valor de coste, en euros:

	31.12.2023	31.12.2022
Desarrollo	12.954.955,35	12.210.840,86
Aplicaciones informáticas	122.375,22	17.991,29
Propiedad industrial	503.710,89	44.488,85
	13.581.041,46	12.273.321,00

5.1 Fondo de Comercio de Consolidación

El detalle y movimiento de los fondos de comercio de consolidación existente a 31 de diciembre de 2023 es el siguiente:

	31/12/2022	Altas por Combinación de negocios (*)	Altas/(Bajas)	31/12/2023
Coste:				
Natac Natural	-	44.663.443,83	-	44.663.443,83
Inoreal, SAS	4.014.997,92	-	-	4.014.997,92
Fondo de comercio	4.014.997,92	44.663.443,83		48.678.441,75

(*) Corresponden a la integración de IFFE FUTURA, S.A., (actualmente denominada Natac Natural Ingredients, S.A.) tras la adquisición inversa (nota 22).

El detalle y movimiento de los fondos de comercio de consolidación existente a 31 de diciembre de 2022 es el siguiente:

	31/12/2021	Altas por Combinación de negocios (*)	31/12/2022
Coste:			
Inoreal, SAS	-	4.014.997,92	4.014.997,92
Fondo de comercio	-	4.014.997,92	4.014.997,92

(*) Corresponden a la adquisición de la Sociedad Dependiente Inoreal, SAS tal y como se comenta en la Nota 22 de la memoria consolidada.

NATAC NATURAL INGREDIENTS, S.A. Y SOCIEDADES DEPENDIENTES

**MEMORIA CONSOLIDADA CORRESPONDIENTE AL EJERCICIO
ANUAL TERMINADO EL 31 DE DICIEMBRE DE 2023**

Inoreal, SAS:

Con fecha 10 de mayo de 2022, Grupo Natac, S.L.U. adquirió mediante un contrato de compraventa la sociedad Inoreal, SAS por un importe total de 11.417.722,79 euros, el cual está formado por un importe fijo de 10.500.000,00 euros. Con posterioridad a la fecha de adquisición se realizó una aportación no dineraria por importe de 917.722,79 euros correspondiente a la deuda neta.

Para estimar el valor recuperable, la Dirección del Grupo prepara anualmente para cada unidad generadora de efectivo (UGE) su plan de negocio por mercados y actividades, abarcando generalmente un espacio temporal de cinco ejercicios. Los principales componentes de dicho plan son las proyecciones de resultados y de flujos de caja.

La Dirección del Grupo considera los activos y pasivos adquiridos, así como el fondo de comercio que se generó en dicha combinación de negocios como una única Unidad Generadora de Efectivo.

Al cierre de las presentes cuentas anuales consolidadas se ha realizado el correspondiente test de deterioro. Del análisis realizado no se desprende deterioro del fondo de comercio ni de los activos intangibles, una vez que los flujos descontados no difieren en gran medida de los utilizados en el trabajo realizado en el ejercicio 2022 de asignación del precio pagado.

Para el cálculo de los flujos futuros, de la UGE, se ha utilizado el presupuesto elaborado para el año 2024 así como a las proyecciones realizadas a medio plazo basadas en los planes de desarrollo, que tiene previsto la Dirección del Grupo.

Las proyecciones son preparadas sobre la base de la experiencia pasada y en función de las mejores estimaciones disponibles, siendo éstas consistentes con la información procedente del exterior.

El cálculo realizado al cierre del ejercicio 2023, se ha realizado:

- WACC: con una wacc de un 10,14%, cuando la wacc utilizada en el ejercicio 2022 fue del 7,37%, como consecuencia del empeoramiento de la tasa libre de riesgo así como de la prima de riesgo utilizada.
- Flujos: Con unos flujos de caja estimados ligeramente superiores a los utilizados en el ejercicio de la asignación del precio pagado.

A cierre de los ejercicios 2023 y 2022, no dio lugar ningún deterioro del fondo de comercio reconocido por el Grupo, ni de los activos intangibles adquiridos en la combinación de negocios.

NATAC NATURAL INGREDIENTS, S.A. Y SOCIEDADES DEPENDIENTES**MEMORIA CONSOLIDADA CORRESPONDIENTE AL EJERCICIO
ANUAL TERMINADO EL 31 DE DICIEMBRE DE 2023**

Por último, para ponderar la sensibilidad de las estimaciones realizadas por la Dirección ante cambios en las principales hipótesis, se han considerado diferentes escenarios, incrementando y disminuyendo las tasas utilizadas en las diferentes hipótesis. Más concretamente se ha realizado un análisis de sensibilidad respecto de los dos aspectos más relevantes en la determinación del valor recuperable, como son la WACC y los flujos, con los siguientes resultados:

- incremento de la WACC de un 1%, es decir, utilizando una WACC del 11,14%, así como disminuyendo los flujos en un 5% no se desprende deterioro alguno.

Natac Natural Ingredients:

Como se ha detallado en la nota 22, como consecuencia de la adquisición inversa que se ha producido en noviembre de 2023, se ha puesto de manifiesto un fondo de comercio por importe de 44.663.443,83 euros, el cual se ha asignado íntegramente al segmento Omega 3. Del mismo modo la Dirección del Grupo considera los activos y pasivos adquiridos, así como el fondo de comercio que se generó en dicha combinación de negocios como una única Unidad Generadora de Efectivo.

La Dirección del Grupo considera que no se han producido hechos o circunstancias que hagan pensar que el valor razonable de los activos y pasivos adquiridos, incluyendo el fondo de comercio, haya disminuido, una vez que la combinación de negocios entre partes independientes se llevó a cabo con fecha noviembre de 2023, y por lo tanto consideran la no necesidad de realizar un test de impairment, sobre dicho fondo de comercio.

NOTA 6. INMOVILIZADO MATERIAL

El detalle y movimiento del inmovilizado material a lo largo de 2023 es el siguiente, en euros:

	31.12.2022	Altas por combinación de negocios (*)	Altas (Dotaciones)	Traspasos	31.12.2023
Coste:					
Terrenos y bienes naturales	1.059.107,56	627.840,00	162.054,39	404.423,44	2.253.425,39
Construcciones	5.968.013,77	572.160,00	290.382,41	245.576,56	7.076.132,74
Instalaciones técnicas y maquinaria	9.933.303,31	-	1.249.390,28	238.884,45	11.421.578,04
Otras instalaciones, utillaje y mobiliario	1.882.190,93	13.881,69	254.920,92	(4.313,88)	2.146.679,66
Equipos para procesos de información	110.947,48	1.621,89	1.478,68	(4.348,67)	109.699,38
Elementos de transporte	86.635,44	-	-	-	86.635,44
Otro inmovilizado Material	226.526,10	-	54.571,99	-	281.098,09
Inmovilizado material en curso	-	6.343.631,30	1.369.019,47	-	7.712.650,77
	19.266.724,59	7.559.134,88	3.381.818,14	880.221,90	31.087.899,51
Amortización acumulada:					
Construcciones	(462.803,75)	-	(182.633,00)	(110.053,85)	(755.490,60)
Instalaciones técnicas y maquinaria	(2.508.904,37)	-	(1.054.833,00)	(97.350,97)	(3.661.088,34)
Otras instalaciones, utillaje y mobiliario	(317.093,92)	-	(198.294,31)	(5.542,00)	(520.930,23)
Equipos para procesos de información	(45.946,49)	-	(18.508,00)	4.348,83	(60.105,66)
Elementos de transporte	(52.712,21)	-	(8.028,00)	-	(60.740,21)
Otro inmovilizado material	(47.669,02)	-	(33.285,29)	10.520,63	(70.433,68)
	(3.435.129,76)	-	(1.495.581,60)	(198.077,36)	(5.128.788,72)
Inmovilizado material neto	15.831.594,83	7.559.134,88	1.886.236,54	682.144,54	25.959.110,79

(*) Corresponden a la integración de IFFE FUTURA, S.A., (actualmente denominada Natac Natural Ingredients, S.A.) tras la adquisición inversa (nota 22).

NATAC NATURAL INGREDIENTS, S.A. Y SOCIEDADES DEPENDIENTES**MEMORIA CONSOLIDADA CORRESPONDIENTE AL EJERCICIO
ANUAL TERMINADO EL 31 DE DICIEMBRE DE 2023**

El detalle y movimiento del inmovilizado material durante 2022 ha sido el siguiente, en euros:

	01.01.2022	Altas (Dotaciones)	Trasposos	31.12.2022
Coste:				
Terrenos y bienes naturales	814.765,89	648.765,11	(404.423,44)	1.059.107,56
Construcciones	5.447.864,06	765.726,27	(245.576,56)	5.968.013,77
Instalaciones técnicas y maquinaria	9.092.169,20	1.101.095,80	(259.961,69)	9.933.303,31
Otras instalaciones, utillaje y mobiliario	1.520.014,95	339.490,61	22.685,37	1.882.190,93
Equipos para procesos de información	96.287,84	14.659,64	-	110.947,48
Elementos de transporte	86.635,44	-	-	86.635,44
Otro inmovilizado Material	247.072,16	6.185,46	(26.731,52)	226.526,10
	17.304.809,54	2.875.922,89	(914.007,84)	19.266.724,59
Amortizaciones acumuladas:				
Construcciones	(394.654,63)	(178.203,00)	110.053,88	(462.803,75)
Instalaciones técnicas y maquinaria	(1.624.708,08)	(1.006.091,85)	121.895,56	(2.508.904,37)
Otras instalaciones, utillaje y mobiliario	(146.596,12)	(162.592,10)	(7.905,70)	(317.093,92)
Equipos para procesos de información	(28.869,49)	(17.077,00)	-	(45.946,49)
Elementos de transporte	(43.094,79)	(8.302,61)	(1.314,81)	(52.712,21)
Otro inmovilizado material	(26.700,87)	(28.044,38)	7.076,23	(47.669,02)
	(2.264.623,98)	(1.400.310,94)	229.805,16	(3.435.129,76)
Inmovilizado material neto	15.040.185,56	1.475.611,95	(684.202,68)	15.831.594,83

La dotación se encuentra registrada dentro del epígrafe “Dotaciones para amortizaciones de inmovilizado” del Estado de Resultados Consolidado.

Las pruebas de deterioro en relación con este derecho de uso no han dado lugar a deterioros en el Grupo.

Inmovilizado en curso

El inmovilizado en curso corresponde principalmente a los trabajos de adecuación y reforma de la planta de fabricación de IFFE Biotech, S.L.

Durante el mes de diciembre, mes de integración del Grupo IFFE, se han activado como trabajos realizados para inmovilizado material un importe de 76.902,34 euros para la planta de fabricación de IFFE Biotech, S.L. procedentes de la activación de gastos financieros relativos a financiación específica para la construcción de dichas instalaciones.

Así mismo, el Grupo tiene comprometido un importe aproximado de 4 millones de euros de inversión en dicha planta.

La valoración de los terrenos y construcciones de la nave en construcción de la sociedad dependiente IFFE Biotech, S.L. es de 11.720.196 euros. Una vez terminada su construcción se espera que su valoración se sitúe en torno a los 18 millones de euros.

NATAC NATURAL INGREDIENTS, S.A. Y SOCIEDADES DEPENDIENTES**MEMORIA CONSOLIDADA CORRESPONDIENTE AL EJERCICIO
ANUAL TERMINADO EL 31 DE DICIEMBRE DE 2023****Elementos en uso totalmente amortizados**

El desglose, por epígrafes, de los activos más significativos que, a 31 de diciembre de 2023 y a 31 de diciembre de 2022, estaban totalmente amortizados y en uso, se muestra a continuación, con indicación de su valor de coste, en euros:

	31.12.2023	31.12.2022
Instalaciones técnicas	12.340,20	11.200,00
Equipos informáticos	15.923,66	15.923,66
Maquinaria	27.685,94	27.685,94
Otras instalaciones, maquinaria y utillaje	2.291,14	2.048,14
Elemento de transporte	23.212,73	23.212,73
	81.453,67	80.070,47

Otra información

La totalidad del inmovilizado material del Grupo se encuentra afecto a la explotación y debidamente asegurado y no estando sujeto a ningún tipo de gravamen a excepción del edificio de Alcorcón y Getafe que cuentan con carga hipotecaria.

El Grupo no tiene compromisos para la adquisición o venta de inmovilizado material por importe significativo ni existen elementos de inmovilizado material en litigio o afectos a garantías frente a terceros.

Estos activos se hallan debidamente cubiertos ante eventualidades, mediante la contratación de las correspondientes pólizas de seguros.

El Grupo tiene formalizadas pólizas de seguros para cubrir los posibles riesgos a los que están sujetos los diversos elementos de su inmovilizado material, entendiéndose que dichas pólizas cubren de manera suficiente los riesgos a los que están sometidos.

NOTA 7. ARRENDAMIENTOS Y OTRAS OPERACIONES SIMILARES**Arrendamiento financiero (grupo como arrendatario)**

El grupo tenía los siguientes activos financiados mediante arrendamiento financiero:

	Importe del Reconocimiento Inicial	Valor Opción de Compra	Duración del Contrato (Años)	Tiempo Transcurrido (Años)
Elementos de transporte	12.769,68	561,81	3	1,75
	12.769,68	561,81		

NATAC NATURAL INGREDIENTS, S.A. Y SOCIEDADES DEPENDIENTES**MEMORIA CONSOLIDADA CORRESPONDIENTE AL EJERCICIO
ANUAL TERMINADO EL 31 DE DICIEMBRE DE 2023**

No hay cuotas contingentes reconocidas como gasto del ejercicio ni en el presente ejercicio ni en el precedente.

De acuerdo con la NIIF 16, salvo en aquellos casos en que se decida aplicar las exenciones prácticas indicadas en la nota 4, el arrendatario deberá:

- Reconocer un pasivo financiero equivalente al valor actual de los pagos fijos a realizar durante el plazo del arrendamiento;
- Reconocer en el Estado de Situación Consolidado un activo por el derecho de uso del activo correspondiente, que se valorará tomando como referencia el importe del pasivo financiero asociado, al que se añadirán los gastos directos incurridos para entrar en el contrato, los pagos que se hayan realizado por anticipado, así como los costes de desmantelamiento futuros.

El impacto derivado de la aplicación de esta normativa es el siguiente:

- Ejercicio finalizado el 31 de diciembre de 2023:

Activos	Importe en euros
Activos con derecho a uso a coste	562.478,83
Amortización Acumulada	(240.073,19)
Total	322.405,64
Pasivos	
A largo plazo	(178.313,27)
A corto plazo	(152.357,48)
Total	(330.670,75)
Gasto	
Amortización	(190.964,93)
coste financiero	(25.603,75)

- Ejercicio finalizado el 31 de diciembre de 2022:

Activos	Importe en euros
Activos con derecho a uso a coste	474.902,27
Amortización Acumulada	(84.076,07)
Total	390.826,20
Pasivos	
A largo plazo	(252.918,03)
A corto plazo	(143.235,22)
Total	(396.153,25)
Gasto	
Amortización	(84.076,07)
Coste financiero	(13.008,24)

NATAC NATURAL INGREDIENTS, S.A. Y SOCIEDADES DEPENDIENTES**MEMORIA CONSOLIDADA CORRESPONDIENTE AL EJERCICIO**
ANUAL TERMINADO EL 31 DE DICIEMBRE DE 2023

El movimiento por los derechos de uso a 31 de diciembre de 2023 y al 31 de diciembre de 2022 es el siguiente:

	Saldo al 01.01.2022	Altas	Bajas	Saldo al 31.12.2022	Altas	Bajas	Saldo al 31.12.2023
Coste							
Oficinas	-	250.768,00	-	250.768,00	-	(172.998,63)	77.769,37
Otros	-	81.327,00	-	81.327,00	-	-	81.327,00
Vehículos	116.023,35	26.783,92	-	142.807,27	260.575,19	-	403.382,46
Total Coste	116.023,35	358.878,92	-	474.902,27	260.575,19	(172.998,63)	562.478,83
Amortización							
Acumulada							
Oficinas	-	(22.474,00)	-	(22.474,00)	(60.213,62)	34.967,81	(47.719,81)
Otros	-	(19.761,00)	-	(19.761,00)	(39.316,31)	-	(59.077,31)
Vehículos	-	(41.841,07)	-	(41.841,07)	(91.435,00)	-	(133.276,07)
Total Amortización							
Acumulada	-	(84.076,07)	-	(84.076,07)	(190.964,93)	34.967,80	(240.073,19)
Derechos de Uso	116.023,35	274.802,85	-	390.826,20	69.610,26	(138.030,82)	322.405,64

Adicionalmente, se informa que la salida de efectivo por estos arrendamientos durante el ejercicio 2023 ha sido de 208.280,62 euros (91.757,26 euros durante el ejercicio 2022). El gasto relativo a arrendamientos a los que se ha aplicado la exención práctica por ser arrendamientos a corto plazo o de escaso valor a 31 de diciembre de 2023 es de 139.398,86 euros y (140.515,16 euros a 31 de diciembre de 2022)

Las adiciones de los derechos de uso a 31 de diciembre de 2023 han ascendido a 260.575,19 euros (358.878,92 euros a 31 de diciembre de 2022).

El importe total de los pagos futuros en concepto de arrendamiento financiero diferentes a lo relativo a la IFRS 16 al cierre del ejercicio 2023 y a 31 de diciembre de 2022, es el siguiente, en euros:

	31.12.2023	31.12.2022
Importe total de los pagos futuros mínimos al final del ejercicio	1.082,43	12.850,65
(-) Gastos financieros no devengados	(12,50)	(266,04)
Valor de la opción de compra	561,81	1.801,11
Valor actual al cierre del ejercicio (Nota 10)	1.631,74	14.385,72

Los detalles de los vencimientos de los arrendamientos financieros para 2023 y 2022 son los siguientes, en euros:

	Pagos mínimos	
	31.12.2023	31.12.2022
Hasta 1 año	153.989,22	155.989,21
Entre 1 y 5 años	178.313,27	254.549,76
Total	332.302,49	410.538,97

NATAC NATURAL INGREDIENTS, S.A. Y SOCIEDADES DEPENDIENTES**MEMORIA CONSOLIDADA CORRESPONDIENTE AL EJERCICIO
ANUAL TERMINADO EL 31 DE DICIEMBRE DE 2023**

Los pasivos por arrendamientos han sido calculados por el valor actual de los pagos pendientes, utilizando la tasa de interés incremental en la fecha de aplicación inicial. Todos los arrendamientos corresponden a las Oficinas, arrendamientos de vehículos del Grupo y no existen restricciones o pactos impuestos en los mismos. Los derechos de uso se han calculado por el mismo importe de los pasivos por arrendamiento, ajustando los pagos anticipados realizados.

Aparte de las obligaciones reflejadas en la tabla superior, no estimamos que haya salidas de efectivo significativas futuras previstas por contratos de arrendamiento adicionales que la compañía pueda contratar.

NOTA 8. ACTIVOS FINANCIEROS

El detalle de los activos financieros del Grupo, a excepción de Empresas del Grupo, Multigrupo, Asociadas y Participaciones en puesta en equivalencia (Nota 14) y el efectivo y otros activos líquidos, a 31 de diciembre de 2023 y a 31 de diciembre de 2022, es el siguiente, en euros:

	Saldo a 31.12.2023	Saldo a 31.12.2022
Activos financieros a coste (Nota 8.1)	20.587,48	37.575,57
Activos financieros a coste amortizado (Nota 8.2)	17.709.938,52	17.829.257,12
Total	17.730.526,00	17.866.832,69

El valor en libros de los activos financieros registrados se aproxima a su valor razonable.

8.1) Activos financieros a valor razonable con cambios en el estado de resultados

El detalle de dichos activos a 31 de diciembre de 2023 y a 31 de diciembre de 2022 es el siguiente, en euros:

	Saldo a 31.12.2023	Saldo a 31/12/2022
Instrumentos de patrimonio (Nota 25)	20.587,48	51,54
Fondos de inversión	-	37.524,03
	20.587,48	37.575,57

El saldo registrado a 31 de diciembre de 2023 se corresponde con participaciones en empresas vinculadas por importe de 20.000,00 euros (A 31 de diciembre de 2022 se correspondía con un fondo de inversión garantizado por importe de 37.524,05 euros). A 31 de diciembre de 2022, el valor razonable del fondo registrado en esta cartera no difería significativamente del valor contable registrado.

NATAC NATURAL INGREDIENTS, S.A. Y SOCIEDADES DEPENDIENTES**MEMORIA CONSOLIDADA CORRESPONDIENTE AL EJERCICIO
ANUAL TERMINADO EL 31 DE DICIEMBRE DE 2023****8.2) Activos financieros a coste amortizado**

El desglose de este epígrafe a 31 de diciembre de 2023 y 31 de diciembre de 2022 es el siguiente, en euros:

	Saldo a 31.12.2023		Saldo a 31.12.2022	
	Largo plazo	Corto plazo	Largo plazo	Corto plazo
Créditos por operaciones comerciales				
Cientes terceros	-	10.152.891,30	-	11.666.793,29
Cientes con Partes Vinculadas (Nota 25)	-	-	-	1.101.840,00
Anticipos a proveedores	-	493.833,09	-	185.916,76
Total créditos por operaciones comerciales	-	10.646.724,39	-	12.954.550,05
Créditos por operaciones no comerciales				
Fianzas y depósitos (Nota 8.2.a)	145.644,13	5.480,00	139.649,10	5.490,06
Anticipos a personal	-	8.728,92	-	6.604,26
Créditos con empresas multigrupo (Nota 25)	142.820,86	-	142.820,86	-
Créditos con empresas	-	7.757,37	-	-
Créditos con partes vinculadas (Notas 8.2.b y 25)	6.661.786,03	90.996,82	4.580.142,79	-
Total créditos por operaciones no comerciales	6.950.251,02	112.963,11	4.862.612,75	12.094,32
Total	6.950.251,02	10.759.687,50	4.862.612,75	12.966.644,37

a) Fianzas

Dentro del saldo de “Fianzas” al cierre del ejercicio 2023, se encuentran principalmente 104.553,21 euros (113.087,41 euros en el ejercicio anterior) correspondientes a las garantías que ha tenido que realizar el Grupo, como garantía por avales de préstamos concedidos por Ministerio de Industria, Energía y Turismo. Asimismo, el Grupo tiene varios depósitos por importe de 4.676,52 euros (4.676,52 euros en el ejercicio anterior).

b) Créditos con Empresas Vinculadas**Acuerdos de colaboración con Agrupaciones de Interés Económico**

Durante los ejercicios 2020, 2022 y 2023, la Sociedad firmó diversos acuerdos de colaboración en el desarrollo de proyectos de I+D con las Agrupaciones de Interés Económico (en adelante AIEs), Thot Tecnologías de la información y la comunicación A.I.E. y Bionam Biotech A.I.E. Mediante dichos acuerdos, la Sociedad cede una licencia de acceso al knowhow de sus proyectos y participa en el desarrollo y financiación de estos junto con los inversores de las AIE, siendo esta la que tendrá derecho sobre los resultados del desarrollo.

NATAC NATURAL INGREDIENTS, S.A. Y SOCIEDADES DEPENDIENTES**MEMORIA CONSOLIDADA CORRESPONDIENTE AL EJERCICIO
ANUAL TERMINADO EL 31 DE DICIEMBRE DE 2023**

En el marco de dichos acuerdos, la Sociedad ha concedido préstamos participativos a dichas entidades, consideradas vinculadas por su relación con uno de los grupos accionistas de la Sociedad y con representación en el Consejo de la Sociedad Dominante, los cuales tienen un vencimiento de 5 años (íntegramente a largo plazo), con una retribución de un 1% sobre los beneficios de las AIEs, siendo el importe pendiente al cierre del ejercicio 2023 de 6.661.786,03 millones de euros (4.580.142,79 euros en el ejercicio anterior).

En virtud de dichos acuerdos, la Sociedad, bajo determinadas condiciones, podría recuperar la plena propiedad sobre los resultados de los proyectos desarrollados, que actualmente pertenecen a las AIEs.

A su vez, en aplicación de los contratos de prestación de servicios firmados entre las partes, la Sociedad ha facturado a la AIE Thot Tecnologías de la información los costes de desarrollo incurridos en los proyectos sujetos a este contrato marco a precio de mercado, por un importe total de 3.653.260,40 euros (3.078.234,95 euros en el ejercicio 2022).

Adicionalmente, al cierre del ejercicio 2023 la Sociedad tenía pendiente de cobrar 90.996,82 euros, que pertenecen al tercer tramo del contrato firmado en 2022 con la Agrupación de Interés Económico, Thot Tecnologías de la información y la comunicación A.I.E por la financiación del circulante de dicha entidad.

c) Otra Información Relativa a Activos Financieros

El valor en libros de los activos financieros registrados se aproxima a su valor razonable.

Los instrumentos de patrimonio se valoran a valor razonable. No hay diferencias significativas en los instrumentos de patrimonio entre el valor de coste y el valor razonable.

Se han generado ingresos financieros por importe de 175.884,50 euros durante el ejercicio 2023 (221.534,11 euros en el ejercicio 2022) provenientes de activos financieros a coste amortizado.

El detalle de la antigüedad de los activos financieros y de su deterioro a 31 de diciembre de 2023 se muestra a continuación:

	No vencido	Vencido hasta 30 días	Vencido hasta 90 días	Vencido hasta 180 días	Vencido más de 180 días
Créditos por operaciones comerciales	9.555.029,57	579.667,96	25.456,01	(63.586,30)	56.324,06
Saldo deteriorado	-	-	-	-	-
Saldo neto	9.555.029,57	579.667,96	25.456,01	(63.586,30)	56.324,06

El detalle de la antigüedad de los activos financieros y de su deterioro al final del ejercicio 2022 se muestra a continuación:

	No vencido	Vencido hasta 30 días	Vencido hasta 90 días	Vencido hasta 180 días	Vencido más de 180 días
Créditos por operaciones comerciales	10.907.395,74	594.760,67	146.534,84	18.102,04	-
Saldo deteriorado	-	-	-	-	-
Saldo neto	10.907.395,74	594.760,67	146.534,84	18.102,04	-

NATAC NATURAL INGREDIENTS, S.A. Y SOCIEDADES DEPENDIENTES**MEMORIA CONSOLIDADA CORRESPONDIENTE AL EJERCICIO
ANUAL TERMINADO EL 31 DE DICIEMBRE DE 2023**

Como se puede apreciar el porcentaje que representa el saldo no vencido sobre el total de los créditos por operaciones comerciales ha pasado de un 93,50% a 31 de diciembre 2022 a un 94,11% al 31 de diciembre de 2023.

Como se puede ver en lo detallado en la nota 4.f, la estimación de la pérdida esperada realizada por la Dirección del Grupo, no supone ningún impacto significativo para ser registrado.

Clasificación por vencimientos

La totalidad de los activos financieros que tiene el Grupo clasificados como préstamos y partidas a cobrar al 31 de diciembre de 2023 y al 31 de diciembre de 2022, son a corto plazo, a excepción de las fianzas y depósitos que son a largo plazo, y de los créditos con partes vinculadas.

NOTA 9. EXISTENCIAS

El detalle de las existencias a 31 de diciembre de 2023 y 31 de diciembre de 2022 es el siguiente, en euros:

	Saldo a 31.12.2023	Saldo a 31.12.2022
Existencias comerciales	15.672.156,33	13.470.961,23

No existen limitaciones a la disponibilidad de las existencias por garantía, pignoraciones, fianzas u otras razones análogas.

El Grupo trabaja bajo pedido, por lo que, a 31 de diciembre de 2023, y en resto de cierres de período, la práctica totalidad de las existencias que tiene el Grupo, tienen su venta asegurada, mediante contratos formalizados con distintas empresas que tienen la obligación contractual de realizar la compra de éstas.

A cierre de los períodos terminados el 31 de diciembre de 2023 y el 31 de diciembre de 2022 no se han reconocido deterioros de existencias por considerar la dirección del Grupo que éstas no sean recuperables.

NATAC NATURAL INGREDIENTS, S.A. Y SOCIEDADES DEPENDIENTES**MEMORIA CONSOLIDADA CORRESPONDIENTE AL EJERCICIO
ANUAL TERMINADO EL 31 DE DICIEMBRE DE 2023****NOTA 10. PASIVOS FINANCIEROS**

El detalle de los pasivos financieros a corto y largo plazo a 31 de diciembre de 2023 y a 31 de diciembre de 2022 es el siguiente:

	31.12.2023	31.12.2022
Pasivos financieros a coste amortizado	66.441.318,59	78.017.810,23

Al 31 de diciembre de 2023 y al 31 de diciembre de 2022, no se ha producido incidencia alguna en el cumplimiento de las obligaciones relativas a los préstamos recibidos de terceros.

Todos los pasivos financieros se clasifican a coste amortizado. Todos los gastos financieros provienen de pasivos financieros a coste amortizado.

No hay diferencias significativas en los instrumentos financieros entre el valor de coste y el valor razonable.

Pasivos financieros a coste amortizado

Los detalles a 31 de diciembre 2023 y a 31 de diciembre de 2022 son los siguientes, en euros:

	Saldo a 31/12/2023		Saldo a 31/12/2022	
	Largo plazo	Corto plazo	Largo plazo	Corto plazo
Por operaciones comerciales:				
Proveedores Empresas Grupo (Nota 25)	-	-	-	496.861,27
Proveedores	-	1.584.020,47	-	2.933.289,15
Acreedores	-	3.556.104,60	-	2.083.041,01
Anticipos de clientes	-	43.872,97	-	16.970,00
Total saldos por operaciones comerciales	-	5.183.998,04	-	5.530.161,43
Por operaciones no comerciales:				
Deudas con entidades de crédito (Nota 10.1)	26.613.227,86	20.200.790,47	14.911.862,92	25.841.844,12
Otras Deudas Financieras	-	160.184,30	28.023.581,50	48.500,00
Obligaciones y bonos convertibles y préstamos convertibles (Nota 25)	9.875.010,20	80.387,93	-	-
Otras deudas con entidades públicas (Nota 10.3)	527.657,57	697.566,05	826.599,75	463.337,17
Otras deudas con terceros (Nota 10.2)	1.428.813,70	1.057.224,14	916.666,58	361.111,14
Deudas con Socios (Nota 25)	-	250.739,26	116.300,72	559.307,36
Arrendamientos financieros (Nota 7)	178.313,27	153.989,22	254.549,75	155.989,21
Personal (remuneraciones pendientes de pago)	-	33.416,58	-	7.998,58
Total saldos por operaciones no comerciales	38.623.022,60	22.634.297,95	45.049.561,22	27.438.087,58
Total	38.623.022,60	27.818.295,99	45.049.561,22	32.968.249,01

NATAC NATURAL INGREDIENTS, S.A. Y SOCIEDADES DEPENDIENTES**MEMORIA CONSOLIDADA CORRESPONDIENTE AL EJERCICIO
ANUAL TERMINADO EL 31 DE DICIEMBRE DE 2023****10.1) Deudas con entidades de crédito**

El resumen de las deudas con entidades de crédito al 31 de diciembre de 2023, se indica a continuación, en euros:

	A Corto Plazo	A Largo Plazo	Total
Préstamos	3.195.230,37	16.768.760,11	19.963.990,49
Tarjetas de crédito	26.681,40	-	26.681,40
Pólizas de crédito	10.004.813,10	9.844.467,75	19.849.280,85
Financiación nacional y exportación y confirming	6.974.065,60	-	6.974.065,60
Total	20.200.790,47	26.613.227,86	46.814.018,34

El resumen de las deudas con entidades de crédito al 31 de diciembre de 2022, se indica a continuación, en euros:

	Corto plazo	Largo plazo	Total
Préstamos	3.769.082,20	14.911.862,92	18.680.945,12
Tarjetas de crédito	10.209,45	-	10.209,45
Pólizas de crédito	13.851.220,48	-	13.851.220,48
Financiación de exportaciones y confirming	8.211.331,99	-	8.211.331,99
Total	25.841.844,12	14.911.862,92	40.753.707,04

Préstamos

Los principales préstamos que Grupo Natac Natural Ingredients S.A. tiene vigentes a 31 de diciembre de 2023 y 2022 son los siguientes:

A 20 de mayo de 2022, la Sociedad dependiente Grupo Natac S.L.U suscribió un préstamo con la entidad bancaria BBVA con un tipo de interés de Euríbor a 6 meses más un margen de un 2% por un importe de 12.818.000 de cara a la adquisición de la compañía Inoreal SAS. A 31 diciembre de 2023 y 2022 figura un saldo dispuesto de 12.654.158,03 euros y 12.818.000 euros respectivamente. Este préstamo tenía una carencia de 18 meses y vencimiento en el año 2029.

A 12 de septiembre de 2022, la Sociedad dependiente Natac Biotech S.L.U suscribió un préstamo hipotecario con la entidad bancaria Banco Santander Central Hispano con un tipo de interés de Euríbor a 12 meses más un margen de un 2% por un importe de 1.560.000,00 de cara a la adquisición de las nuevas oficinas en Getafe donde se encuentra el actual domicilio social del Grupo. A 31 diciembre de 2023 y 2022 figura un saldo dispuesto de 1.428.441,08 euros y 1.533.309,35 euros respectivamente. Este préstamo tiene vencimiento en el año 2034.

NATAC NATURAL INGREDIENTS, S.A. Y SOCIEDADES DEPENDIENTES

**MEMORIA CONSOLIDADA CORRESPONDIENTE AL EJERCICIO
ANUAL TERMINADO EL 31 DE DICIEMBRE DE 2023**

A 29 de mayo de 2023, la Sociedad dependiente Natac Biotech S.L.U suscribió un préstamo con la entidad bancaria Banco Santander Central Hispano con un tipo de interés de Euríbor a 12 meses más un margen de un 2,75% por un importe de 2.5000.000,00 euros cuyo saldo dispuesto es de 2.249.523,37 euros a cierre del año 2023 y tiene vencimiento en el año 2028. Este préstamo surgió con la finalidad de reclasificar parte de la deuda del corto al largo plazo.

A 29 de noviembre de 2023, la Sociedad dependiente Natac Biotech S.L.U suscribió un préstamo ICO con la entidad bancaria Banco Santander Central Hispano con un tipo de interés de Euríbor a 6 meses más un margen de un 0,88% por un importe de 2.0000.0000 euros cuyo saldo dispuesto es de 2.000.000 euros a cierre del año 2023. y tiene vencimiento en el año 2026.

Durante el mes de diciembre de 2023, la Sociedad Dependiente IFFE Biotech, S.L. procedió a la cancelación del préstamo que tenía concedido con el Banco Sabadell por importe de 4.000.000 euros mediante la cancelación de uno fondo de inversión que tenía a su vez por importe de 4.000.000 euros y con la misma entidad de crédito (este importe se incorporó en la combinación de negocios detallada en la Nota 22).

Líneas de crédito

Al 31 de diciembre de 2023, el grupo tiene pólizas de crédito concedidas con un límite total que asciende a 22.050.000 euros (14.110.000 euros en el ejercicio anterior), cuyo importe dispuesto de las mismas a dicha fecha asciende a 19.849.280,85 euros (13.851.220,48 euros en el ejercicio anterior).

Con fecha 27 de octubre de 2023 la Sociedad Dependiente Natac Biotech, S.L.U, suscribió una póliza de crédito con la entidad de Andorra Banc Agrícola Reig S.A. (Andbank) por importe de 10.000.000 euros y con un vencimiento en el año 2028. Entre las condiciones de esta póliza se encuentra el derecho a convertir por parte de Andbank, en el caso de que se produzca algún impago de sus obligaciones económicas, el crédito en acciones de la compañía Natac Natural Ingredients, S.A. Dicha conversión se realizaría con un descuento del 20% sobre el precio de mercado de la compañía en el momento de ejecución de dicho derecho. Al 31 de diciembre de 2023, el importe dispuesto de esta póliza asciende a 8.490.578,84 euros.

Líneas de exportación y confirming financiado

Al 31 de diciembre de 2023, el grupo tiene líneas de importación y exportación y confirming concedidas con un límite total de 8.037.500 euros (8.037.500 euros en el ejercicio anterior), cuyo importe dispuesto de las mismas a dicha a fecha asciende a 6.974.065,60euros (8.211.331,99 euros en el ejercicio anterior).

NATAC NATURAL INGREDIENTS, S.A. Y SOCIEDADES DEPENDIENTES

MEMORIA CONSOLIDADA CORRESPONDIENTE AL EJERCICIO
ANUAL TERMINADO EL 31 DE DICIEMBRE DE 2023

10.2) Otras deudas con terceros

Con fecha 21 de mayo de 2019, el grupo formalizó un préstamo participativo con la Entidad Extremadura Avante Inversiones, S.G.E.I.C, S.A. por importe de 2 millones de euros, con la finalidad de financiar parte de las altas descritas en la nota del inmovilizado material (nota 6). El préstamo devenga un tipo de interés del 2% y su vencimiento es el 21 de mayo de 2026. Al 31 de diciembre de 2023 el saldo pendiente asciende a 944.444,52 euros (1.277.777,72 euros en el ejercicio anterior).

Con fecha 24 de abril 2023 Grupo Natac S.L.U. adquiere la totalidad de las acciones que Oleícola del Tejar tenía de Innovaoleo S.L.U. dejando de ser esta entidad vinculada y cancelando todos los saldos que mantenía con esta entidad, tanto comerciales como financieros, mediante la creación de un nuevo préstamo de importe 1.202.490 euros y vencimiento a 5 años. El saldo pendiente a 31 de diciembre de 2023 asciende a 1.022.115,46 euros.

A 31 de diciembre de 2023 tiene deudas contraídas con proveedores de inmovilizado tanto a corto como a largo plazo por importe 481.572,02euros.

Adicionalmente, tiene deudas con terceros para la entrega de acciones por importe de 37.900 euros. Este saldo ya ha sido cancelado en el año 2024.

NATAC NATURAL INGREDIENTS, S.A. Y SOCIEDADES DEPENDIENTES**MEMORIA CONSOLIDADA CORRESPONDIENTE AL EJERCICIO
ANUAL TERMINADO EL 31 DE DICIEMBRE DE 2023****10.3) Otras deudas con entidades de públicas**

El detalle de "Otras deudas" a 31 de diciembre de 2023 es el siguiente, en euros:

	Importe Concedido	Valor Razonable al 31/12/2023	Fecha Concesión	Fecha Vencimiento	Tipo de Interés
Préstamo concedido por el Ministerio de Ciencia e Innovación por el proyecto "INNSAMED" (4ª anualidad)	328.559,04	23.894,52	15/12/2010	01/02/2024	0% (*1)
Proyecto STOP-ELA (3ª anualidad)	99.794,08	10.104,94	20/12/2011	01/02/2025	0% (*1)
Proyecto Biorred (1ª anualidad)	78.558,35	22.853,93	31/12/2014	01/02/2025	0,33%
Proyecto Biorred (2ª anualidad)	114.554,80	49.906,96	31/12/2014	01/02/2026	0,33%
Proyecto Biorred (3ª anualidad)	129.608,50	75.163,67	31/12/2014	01/02/2027	0,33%
Proyecto Primicia	384.309,89	236.250,00	17/03/2015	18/07/2027	0,43%
Proyecto Bioada (1ª anualidad)	40.586,93	5.737,82	11/12/2015	01/02/2024	0,51%
Proyecto Bioada (2ª anualidad)	35.812,07	10.535,49	11/12/2015	01/02/2025	0,51%
Proyecto Bioada (3ª anualidad)	30.733,00	12.156,34	11/12/2015	01/02/2026	0,51%
Proyecto Heal4brain	95.197,38	95.197,38	20/10/2020	01/02/2030	0% (*1)
Proyecto Sustaninext (Socios)	386.798,83	386.798,83			
"INNOLIVO" (3ª anualidad)	214.595,12	17.760,48	19/12/2013	01/02/2024	0% (*1)
"INNOLIVO" (4ª anualidad)	342.588,64	68.946,79	18/08/2014	01/02/2025	0% (*1)
"OLEOMEGA" (1ª anualidad)	40.134,12	5.820,60	12/08/2015	01/02/2024	0,51%
"OLEOMEGA" (2ª anualidad)	49.081,58	14.200,68	12/08/2015	01/02/2015	0,51%
"OLEOMEGA" (3ª anualidad)	25.451,00	9.456,86	12/08/2015	01/02/2016	0,51%
"Biorred"	104.430,38	30.380,37	01/12/2015	01/02/2025	0,33%
"Biorred" (2ª anualidad)	115.398,40	50.274,48	01/12/2015	01/02/2026	0,33%
"Biorred" (3ª anualidad)	105.615,30	61.249,63	01/12/2015	01/02/2027	0,33%
"OLEOMEGA" (1ª anualidad)	55.963,00	8.240,10	12/08/2015	01/02/2024	0,51%
"OLEOMEGA" (2ª anualidad)	38.097,00	11.190,72	12/08/2015	01/02/2025	0,51%
"OLEOMEGA" (3ª anualidad)	20.538,00	19.103,03	12/08/2015	01/02/2026	0,51%
Totales	2.449.606,58	1.225.223,62			

(*1) Al no devengar intereses, y atendiendo al fondo económico de la operación, al tratarse de préstamos concedidos a tipo de interés cero, el Consejo de Administración considera que se pone de manifiesto una subvención de tipo de interés, por diferencia entre el importe recibido y el coste amortizado de la deuda determinado utilizando el tipo de interés efectivo (valor actual de los pagos a realizar descontados al tipo de interés de mercado).

NATAC NATURAL INGREDIENTS, S.A. Y SOCIEDADES DEPENDIENTES

MEMORIA CONSOLIDADA CORRESPONDIENTE AL EJERCICIO ANUAL TERMINADO EL 31 DE DICIEMBRE DE 2023

El detalle de "Otras deudas" a al 31 de diciembre de 2022 se indica a continuación, en euros:

	Importe Concedido	Valor Razonable al 31/12/2022	Fecha Concesión	Fecha Vencimiento	Tipo de Interés
Préstamo concedido por el Ministerio de Ciencia e Innovación por el proyecto "INNSAMED" (3ª anualidad)	323.809,04	21.461,04	15/12/2010	01/02/2023	0% (*1)
Préstamo concedido por el Ministerio de Ciencia e Innovación por el proyecto "INNSAMED" (4ª anualidad)	328.559,04	48.946,19	15/12/2010	01/02/2024	0% (*1)
Préstamo CDII	153.647,36	5.786,36	01/12/2011	06/02/2023	0% (*1)
Proyecto STOP-ELA (2ª anualidad)	89.068,40	7.077,40	20/12/2011	01/02/2023	0% (*1)
Proyecto STOP-ELA (3ª anualidad)	99.794,08	20.383,63	20/12/2011	01/02/2025	0% (*1)
Proyecto Innogen	208.512,44	39.506,20	22/03/2011	17/10/2023	0% (*1)
Proyecto Innofenol (4ª anualidad)	218.293,85	27.309,88	17/12/2012	30/12/2023	1%
Proyecto Biorred (1ª anualidad)	78.538,35	34.224,73	31/12/2014	01/02/2025	0,33%
Proyecto Biorred (2ª anualidad)	114.554,80	66.433,63	31/12/2014	01/02/2026	0,33%
Proyecto Biorred (3ª anualidad)	129.608,50	93.800,81	31/12/2014	01/02/2027	0,33%
Proyecto Primicia	384.309,89	303.750,00	17/03/2015	18/07/2027	0,43%
Proyecto Bioada (1ª anualidad)	40.586,93	11.446,75	11/12/2015	01/02/2024	0,51%
Proyecto Bioada (2ª anualidad)	35.812,07	15.763,49	11/12/2015	01/02/2025	0,51%
Proyecto Bioada (3ª anualidad)	30.733,00	16.593,81	11/12/2015	01/02/2026	0,51%
Proyecto Retos	95.197,38	95.197,38	20/10/2020	01/02/2030	0% (*1)
Proyecto Aguacavalue	638.088,75	37.427,62	14/04/2021	14/04/2023	-
Préstamo concedido por el Ministerio de Ciencia e Innovación por el proyecto "INNOLIVO" (1ª anualidad)	218.037,83	-	06/06/2012	01/02/2022	0% (*1)
"INNOLIVO" (2ª anualidad)	218.037,83	17.218,13	30/01/2013	01/02/2023	0% (*1)
"INNOLIVO" (3ª anualidad)	214.595,12	36.259,10	19/12/2013	01/02/2024	0% (*1)
"INNOLIVO" (4ª anualidad)	342.588,64	102.602,66	18/08/2014	01/02/2025	0% (*1)
"OLEOMEGA" (1ª anualidad)	40.134,12	11.611,92	12/08/2015	01/02/2024	0,51%
"OLEOMEGA" (2ª anualidad)	49.081,58	21.247,46	12/08/2015	01/02/2015	0,51%
"OLEOMEGA" (3ª anualidad)	25.451,00	14.877,00	12/08/2015	01/02/2016	0,51%
"Biorred"	104.430,38	45.496,01	01/12/2015	01/02/2025	0,33%
"Biorred" (2ª anualidad)	115.398,40	66.922,85	01/12/2015	01/02/2026	0,33%
"Biorred" (3ª anualidad)	105.615,30	76.436,37	01/12/2015	01/02/2027	0,33%
"OLEOMEGA" (1ª anualidad)	55.963,00	16.438,72	12/08/2015	01/02/2024	0,51%
"OLEOMEGA" (2ª anualidad)	38.097,00	16.743,86	12/08/2015	01/02/2025	0,51%
"OLEOMEGA" (3ª anualidad)	20.538,00	19.102,94	12/08/2015	01/02/2026	0,51%
Totales	4.517.102,08	1.290.065,94			

(*1) Al no devengar intereses, y atendiendo al fondo económico de la operación, al tratarse de préstamos concedidos a tipo de interés cero, el Consejo de Administración considera que se pone de manifiesto una subvención de tipo de interés, por diferencia entre el importe recibido y el coste amortizado de la deuda determinado utilizando el tipo de interés efectivo (valor actual de los pagos a realizar descontados al tipo de interés de mercado)

NATAC NATURAL INGREDIENTS, S.A. Y SOCIEDADES DEPENDIENTES**MEMORIA CONSOLIDADA CORRESPONDIENTE AL EJERCICIO
ANUAL TERMINADO EL 31 DE DICIEMBRE DE 2023****Clasificación por vencimientos – “otras deudas”**

El detalle de los vencimientos de los instrumentos financieros clasificado como Otras deudas a largo plazo, al cierre de los ejercicios terminados el 31 de diciembre de 2023 y el 31 de diciembre de 2022, se presentan a continuación, en euros:

31 de diciembre de 2023

	Vencimientos años						Más de 5 años	Total
	2024	2025	2026	2027	2028			
Participativo Avante	361.111,14	333.333,36	249.999,86	-	-	-	944.444,36	
Otras deudas	37.900,00	-	-	-	-	-	37.900,00	
Financiación tipo cero	697.566,05	201.565,54	120.580,01	80.640,44	47.349,62	77.521,96	1.225.223,62	
Préstamo Oleícola el Tejar	240.498,78	240.498,78	240.498,78	240.498,78	60.120,34	-	1.022.115,46	
Proveedores inmovilizado	417.714,22	63.863,80	-	-	-	-	481.578,02	
	1.754.790,19	839.261,48	611.078,65	321.139,22	107.469,96	77.521,96	3.711.261,46	

31 de diciembre de 2022

	Vencimientos años						Más de 5 años	Total
	2023	2024	2025	2026	2027			
Participativo Avante	361.111,14	333.333,36	333.333,36	249.999,86	-	-	1.277.777,72	
Financiación tipo cero	463.466,19	314.346,06	184.748,39	121.524,72	81.109,00	124.871,58	1.290.065,94	
	824.577,33	647.679,42	518.081,75	371.524,58	81.109,00	124.871,58	2.567.843,66	

10.4) Deuda financiera con partes vinculadas

El detalle a 31 de diciembre de 2023 fue el siguiente, en euros:

Tipología de crédito y concedido por:	Importe Concedido	Importe Dispuesto 2023	Fecha Concesión	Fecha Vencimiento	Interés Anual
Préstamos y obligaciones convertibles	9.075.000,00	9.875.010,20	22/07/2022(*)	(**)	(***)
Póliza de crédito Aldabi Inversiones S.L.	7.000.000,00	-	30/09/2021	23/06/2026	Eur+5%
Préstamo acciones Aldabi Inversiones S.L.	250.000,00	250.000,00	20/11/2023	20/12/2024	3,25%
AIE Thot tecnologías de la información y la Comunicación	-	149.121,85			
Hermes Biotech A.I.E.	-	11.062,48			

(*) Se ha tomado como fecha, la combinación de negocios

(**) Los vencimientos tienen entre 57 y 60 meses, desde el ejercicio 2022

(**) Presentan un tipo de interés en efectivo de Euríbor a 3 meses más un margen del 3,5% y de un tipo de interés PIK del 3,49%. Adicionalmente, el tipo de interés en efectivo se beneficiará de un Cap igual al 4,36%.

NATAC NATURAL INGREDIENTS, S.A. Y SOCIEDADES DEPENDIENTES**MEMORIA CONSOLIDADA CORRESPONDIENTE AL EJERCICIO
ANUAL TERMINADO EL 31 DE DICIEMBRE DE 2023**

El detalle a 31 de diciembre de 2022 fue el siguiente, en euros:

Tipología de crédito y concedido por:	Importe Concedido	Importe Dispuesto 2022	Fecha Concesión	Fecha Vencimiento	Interés Anual
		18.756.003,17	16/06/2021	30/06/28	
Préstamo Muzinich	19.000.000	(*)			
Opción de Compra	n.a.	8.267.578,33	24/06/2021	01/07/2028	
Préstamo tipo interés 0% Oleícola el Tejar	966.558,71	642.748,63	31/12/2015	01/02/2025	0%
Préstamo participativo Oleícola el Tejar	517.500,00	-	23/07/2013	23/07/2021	5%+ var %
Préstamo tipo interés 0% Oleícola el Tejar	49.081,58	21.247,46	31/12/2015	01/02/2025	0,51%
Préstamo tipo interés 0% Oleícola el Tejar	40.134,12	11.611,99	31/12/2015	01/02/2024	0,51%
	20.573.274,41	27.699.189,58			

(*) El importe incluye capitalización de intereses más el coste amortizado

Al cierre del ejercicio 2023 el saldo con entidades vinculadas asciende a 160.184,30 miles de euros.

Préstamos Oleícola el Tejar

Corresponden a las deudas que la Sociedad Dependiente, Innovaoleo, S.L.U. mantenía con su socio minoritario Oleícola el Tejar.

Con fecha 24 de abril 2023, Grupo Natac S.L.U adquiere la totalidad de las acciones que Oleícola del Tejar tenía de Innovaoleo S.L.U. dejando de ser esta entidad vinculada y cancelando todos los saldos que mantenía con esta entidad, tanto comerciales como financieros, mediante la creación de un nuevo préstamo de importe 1.202.490 euros y vencimiento a 5 años. (Ver nota 10.2). Al cierre del ejercicio 2023, el importe pendiente es de 1.022.110,46 euros.

Préstamo Muzinich

Con fecha 16 de junio de 2021 la Sociedad dominante contrató un préstamo por importe de 11.400.000 euros con MUZINICH PAN-EUROPEAN PRIVATE DEBT LUXCO, S.à.r.l, y por importe de 7.600.000 euros con MUZINICH PAN-EUROPEAN PRIVATE DEBT II LUXCO, S.à.r.l. Habiéndose realizado un pago de principal en diciembre de 2021 por importe de 1.000.000 euros.

El tipo de interés del préstamo para cada período de interés era el tipo porcentual anual que resulta de sumar el Euríbor y un margen. Este margen estaba compuesto por un “Cash Margin” y un “Pik margin” que se devengaba y capitalizaba de manera semestral resultando pagaderos al final del préstamo, es decir, el 30 de junio de 2028.

NATAC NATURAL INGREDIENTS, S.A. Y SOCIEDADES DEPENDIENTES**MEMORIA CONSOLIDADA CORRESPONDIENTE AL EJERCICIO
ANUAL TERMINADO EL 31 DE DICIEMBRE DE 2023**

Las condiciones del préstamo estaban sujetas al cumplimiento de una serie de restricciones relativas a:

- Ratio deuda financiera neta/ Ebitda: Para cada período de interés semestral el Grupo tenía que cumplir con el correspondiente ratio especificado en la siguiente tabla. Estos ratios podían ser modificados en función de acuerdos entre ambas partes:

Período	Ratio
Periodo finalizado a 30 de septiembre de 2021	5.75:1
Periodo finalizado a 31 de diciembre de 2021	5.50:1
Periodo finalizado a 31 de marzo de 2022	5.30:1
Periodo finalizado a 30 de junio de 2022	5.10:1
Periodo finalizado a 30 de septiembre de 2022	4.90:1
Periodo finalizado a 31 de diciembre de 2022	4.70:1
Periodo finalizado a 31 de marzo de 2023	5.50:1
Periodo finalizado a 30 de junio de 2023	5.00:1
Periodo finalizado a 30 de septiembre de 2023	4.75:1
Periodo finalizado a 31 de diciembre de 2023	4.75:1
Periodo finalizado a 31 de marzo de 2024	3.70:1
Periodo finalizado a 30 de junio de 2024	3.50:1
Periodo finalizado a 30 de septiembre de 2024	3.30:1
Periodo finalizado a 31 de diciembre de 2024	3.10:1
Periodo finalizado a 31 de marzo de 2025 y siguientes períodos	3.00:1

- El importe de Capex de mantenimiento permitido anualmente era de 1.600.000 euros. Si se superaba dicho importe en un año, el importe del año siguiente era reducido en dicho exceso incurrido.
- El importe de Capex de expansión dedicado a la construcción de la nueva fábrica no podía superar los 9.000.000 euros y debía desplegarse en el periodo transcurrido entre el año 2021 y 2024. Incrementos en dicho importe debían ser remitidos y aprobados por los prestatarios.

El préstamo se canceló el 31 de octubre de 2023.

NATAC NATURAL INGREDIENTS, S.A. Y SOCIEDADES DEPENDIENTES

**MEMORIA CONSOLIDADA CORRESPONDIENTE AL EJERCICIO
ANUAL TERMINADO EL 31 DE DICIEMBRE DE 2023**

Opciones de venta y opciones de compra

La Sociedad dominante, de acuerdo con el pacto de socio firmado en junio de 2021 por los accionistas de la Sociedad dominante, se establecieron unas opciones de compra y de venta según el siguiente detalle:

- Opción de Compra: la Sociedad Dominante tenía un derecho a adquirir las acciones de Leaf 450 Holdings Luxco, S.á.r.l., a partir del segundo aniversario desde la fecha de la firma del pacto de socios (junio 2021), a un precio total resultante de multiplicar 375 millones de euros por el porcentaje que representen las acciones del Inversor respecto del total del capital social de la Sociedad Dominante, menos el importe correspondiente al Rendimiento Previo Obtenido por Leaf, a partir del tercer aniversario a un importe total resultante de multiplicar 425 millones de euros por el porcentaje que representen las acciones del Inversor respecto del total del capital social de la Sociedad Dominante, menos el importe correspondiente al Rendimiento Previo Obtenido por Leaf y, a partir del cuarto aniversario a un importe total resultante de multiplicar 475 millones de euros por el porcentaje que representen las acciones del Inversor respecto del total del capital social de la Sociedad Dominante, menos el importe correspondiente al Rendimiento Previo Obtenido por Leaf.
- Opción de Venta: La Sociedad Dominante tenía la obligación de adquirir las acciones de Leaf 450 Holdings Luxco, S.á.r.l, una vez se hubiera producido el pago del préstamo de Muzinich (detallado en la nota anterior), los intereses y cualquier otra obligación derivada del préstamo, o bien, una vez transcurrido el plazo para el ejercicio de la Opción de Compra de sin que ésta la hubiera ejercitado, y entre la fecha del quinto aniversario de la fecha de firma del préstamo y la fecha del octavo aniversario (no inclusive) y teniendo capacidad para el pago conforme a lo que establece el apartado 3.4 del pacto de socios. En el pacto de socios establecía que Leaf 450 Holdings Luxco, S.á.r.l, recibiría el importe aportado, 6.000.000 euros, multiplicado por una IRR de un 7% anual, reducido por cualquier retribución recibida por Leaf 450 Holdings Luxco. Existiendo un importe máximo de 15.000.000 euros para las acciones preferentes de Leaf 450 Holdings Luxco. La Dirección de la Sociedad Dominante, una vez que tenía una obligación con el minoritario de adquirir sus acciones a un precio determinado, y conforme a lo establecido en la NIC 32 se determinó cual sería el valor de dicha obligación, que se tendría en junio de 2028, momento del pago del préstamo con Muzinich. El importe de esta obligación se cuantificó en 9.167 miles de euros, que si bien traído a valor presente en el momento de la firma del acuerdo su importe fue de 8.033 miles de euros. Siendo el valor al 31 de diciembre de 2022 de 8.267 miles de euros y cero a 31 de diciembre de 2023. La contrapartida del valor inicial de este compromiso se ha registrado contra unas menores reservas. Esta opción se hizo efectiva a 30 de noviembre de 2023. En base a lo cual se adquirieron acciones propias de Natac Corporation, S.á.r.l., correspondientes al 4,97% que poseía Leaf 450 Holdings Luxco, S.á.r.l., para antes de la finalización del ejercicio proceder a la venta de dicho porcentaje a Aldabi Inversiones, S.L.U., Idoasis 2022, S.L. y diferentes empresas vinculadas del Grupo Inverready.

NATAC NATURAL INGREDIENTS, S.A. Y SOCIEDADES DEPENDIENTES

**MEMORIA CONSOLIDADA CORRESPONDIENTE AL EJERCICIO
ANUAL TERMINADO EL 31 DE DICIEMBRE DE 2023**

Adicionalmente, en virtud de la constitución del préstamo con MUZINICH PAN-EUROPEAN PRIVATE DEBT LUXCO, S.à.r.l y MUZINICH PAN-EUROPEAN PRIVATE DEBT II LUXCO, S.à.r.l como prestatarios y acreedores pignoratios y la Sociedad Dominante como deudor y pignorante, se constituyó en favor de los acreedores pignoratios un derecho de prenda de primer rango sobre la totalidad de las participaciones sociales de la Sociedad Grupo Natac, S.L.U, en garantía del cumplimiento por la Sociedad Dominante del Préstamo al que se hace mención en este apartado.

Otras deudas con socios

Con fecha 30 de septiembre de 2021, la sociedad Grupo Natac, S.L.U. suscribió una póliza de crédito con Aldabi Inversiones, S.L.U., con un máximo de 7 millones de euros a disponer, con un tipo de interés anual hasta el 31 de diciembre de 2021 un 3,35% anual fijo y hasta diciembre de 2022 un 5% anual fijo y a partir del 1 de enero de 2023, el Euribor más 5 puntos porcentuales (EURIBOR + 5% de margen) y con un vencimiento del 23 de junio del 2022 y sin perjuicio del plazo inicial el contrato se prorrogará automáticamente por períodos sucesivos anuales hasta un máximo de cinco años, siendo, este último vencimiento máximo renovable el 23 de junio del 2026. El importe dispuesto a 31 de diciembre de 2023 es de 0,00 euros (0,00 euros en el cierre del ejercicio anterior).

Con fecha 8 de enero de 2020 Grupo Natac S.L.U. e IDOASIS 2002, S.L. formalizaron un crédito por importe de 500.000 euros cuyo vencimiento es 8 de enero 2021 prorrogable automáticamente hasta un máximo de 5 años, es decir, hasta el 8 de enero de 2026. El préstamo devengará un tipo de interés del Euríbor más 5% sobre el importe dispuesto. Durante el ejercicio 2023 se ha procedido a la cancelación de dicho crédito.

Con fecha 8 de enero de 2020 Grupo Natac S.L.U. y ALDABI INVERSIONES, S.L.U. formalizaron un crédito por importe de 500.000 euros cuyo vencimiento es 8 de enero 2021 prorrogable automáticamente hasta un máximo de 5 años, es decir, hasta el 8 de enero de 2026. El préstamo devengará un tipo de interés del Euríbor más 5% sobre el importe dispuesto. Durante el ejercicio 2023 se ha procedido a la cancelación de dicho crédito.

Con fecha 26 de febrero de 2023 Grupo Natac S.L.U, IDOASIS 2002, S.L y ALDABI INVERSIONES, S.L.U. formalizaron un crédito por importe de 1.000.000 euros cada uno con vencimiento asociado al cobro de diferentes subvenciones concedidas y con un tipo de interés del 5% sobre el importe dispuesto. Durante el ejercicio 2023 se ha procedido a la cancelación de dichos créditos.

Adicionalmente, cabe decir, que con fecha 31 de octubre de 2023 se procedió a la cancelación del préstamo de 19 millones de euros que MUZINICH PAN-EUROPEAN PRIVATE DEBT LUXCO, S.à.r.l y MUZINICH PAN-EUROPEAN PRIVATE DEBT II LUXCO, S.à.r.l., que otorgaron a favor de NATAC Luxco. Dicha cancelación conllevó a la liberación de la pignoración que recaía sobre las acciones de NATAC Corporation derivado por este préstamo. Parte de dicha cancelación se ha realizado mediante la formalización previa de un préstamo puente de 10 millones de euros que se ha cancelado con la tesorería recabada en la ampliación de capital dineraria de la Sociedad.

NATAC NATURAL INGREDIENTS, S.A. Y SOCIEDADES DEPENDIENTES

**MEMORIA CONSOLIDADA CORRESPONDIENTE AL EJERCICIO
ANUAL TERMINADO EL 31 DE DICIEMBRE DE 2023**

Con fecha 20 de noviembre de 2023 Natac Natural Ingredients S.A. y ALDABI INVERSIONES, S.L.U, formalizaron un crédito como contrapartida de la aportación de 370.371 acciones valoradas a 0,6750 euros y un importe total de 250.000,00 euros.

Natac Natural Ingredients S.A. pagará como contraprestación por el préstamo en concepto de interés una cantidad equivalente al 3,25% anual sobre el valor total de los títulos alores, o en el caso de que se hayan producido amortizaciones parciales del Préstamo, sobre el importe resultante de multiplicar el número de títulos valores pendientes de devolución por el valor unitario de los títulos valores.

Los intereses serán satisfechos en el momento de la amortización total del préstamo, mediante abono en la cuenta bancaria que a tal fin designe el prestamista en un plazo máximo de 12 meses desde la disposición de los títulos.

Otros pasivos con partes vinculadas

En el ejercicio 2023, se ha realizado una aportación a Thot Tecnologías de la Información y la Comunicación A.I.E por importe de 149.121,82 euros y a Hermes Biotech A.I.E por importe de 11.062,48, que representaban un 1,53% y 1,60% de la totalidad de las aportaciones respectivamente. En el ejercicio 2022, se realizó una aportación a Bionam Biotech, A.I.E por importe de 61.743,40 euros y a Thot Tecnologías de la Información y la Comunicación A.I.E por importe de 24.899,25, que representaban un 0,86% de la totalidad de las aportaciones.

Deuda: convertibles

Se corresponden con un acuerdo de inversión, en abril y julio de 2022, con Inveready Convertible Finance II FCR, Key Wolf S.L.U. y full global Investments SCR S.A. para la emisión de obligaciones convertibles de Natac Natural Ingredients, S.A. (anteriormente denominada IFFE Futura S.A) por un importe de 7.075.000,00 euros. Esta deuda ha sido adquirida en la combinación de negocios detallada en las Notas 1 y 22.

Características de las obligaciones convertibles:

- Tipo de interés en efectivo: EURIBOR a 3 meses más un margen del 3,50% del importe dispuesto. En el caso de que el EURIBOR fuera negativo, se considerará que es igual a cero. Asimismo, el Tipo de Interés en efectivo se beneficiará de un cap igual al 4,36%.
- Tipo de interés pagadero a vencimiento o en el momento de la conversión (PIK): 3,49% anual, capitalizable anualmente, y pagadero a vencimiento en efectivo o en acciones en caso de conversión de las obligaciones.
- Precio de conversión: 0,33 euros por acción.
- Período de conversión: a partir de los 6 meses desde la suscripción y hasta vencimiento, a discreción del tenedor de las obligaciones.
- Vencimiento:
 - a los 57 meses desde la suscripción del primer tramo en una emisión que totaliza 4.075.000,00 euros,
 - y a los 60 meses desde la suscripción del primer tramo en otra emisión que totaliza 3.000.000,00 euros.

NATAC NATURAL INGREDIENTS, S.A. Y SOCIEDADES DEPENDIENTES

**MEMORIA CONSOLIDADA CORRESPONDIENTE AL EJERCICIO
ANUAL TERMINADO EL 31 DE DICIEMBRE DE 2023**

- En noviembre de 2023 se realiza una adenda y se establece un número máximo de acciones a convertir de 23.547.861 acciones.
- Covenants: las obligaciones convertibles contarán con covenants relacionados con determinadas decisiones corporativas.

Se incluye en este epígrafe también, la deuda e intereses relacionadas con los préstamos convertibles en acciones de Natac Natural Ingredients, S.A. (anteriormente denominada IFFE Futura), con entidades vinculadas, a continuación, detallamos la información relacionada con los mismos. Deuda adquirida en la combinación de negocios detallada en las Notas 1 y 22.

Préstamo I y II: Acuerdo de inversión con Inveready Biotech III y con Inveready Biotech III Parallel para la suscripción de préstamos convertibles por un importe de 2.000.000 de euros en julio de 2022. Siendo las principales características de los préstamos convertibles las siguientes:

- Tipo de interés en efectivo: EURIBOR a 3 meses más un margen del 3,50% del importe dispuesto. En el caso de que el EURIBOR fuera negativo, se considerará que es igual a cero. Asimismo, el Tipo de Interés en efectivo se beneficiará de un cap igual al 4,36%.
- Tipo de interés pagadero a vencimiento o en el momento de la conversión (PIK): 3,49% anual, capitalizable anualmente, y pagadero a vencimiento en efectivo o en acciones en caso de conversión de las obligaciones.
- Precio de conversión: 0,33 euros por acción.
- Período de conversión: a partir de los 6 meses desde la suscripción y hasta vencimiento, a discreción del tenedor de las obligaciones.
- Vencimiento: 3 años de carencia + 1 de amortización
- Covenants: los préstamos convertibles contarán con covenants relacionados con determinadas decisiones corporativas.
- En noviembre de 2023 se realiza una adenda y se establece un número máximo de acciones a convertir de 6.452.139 acciones.

Como consecuencia de la combinación de negocios detallada en las Notas 1 y 22, se estableció un máximo de acciones a convertir de 30.000.000 de acciones, en relación a la totalidad de deuda convertible detallada previamente, aspecto que se ha tenido en cuenta para entender que en la combinación de negocios se está adquiriendo esta deuda y la cual hay que ponerla a valor razonable. Siendo el valor razonable de dicha deuda a fecha de combinación de negocios de 20.250.006,75 euros.

La dirección ha evaluado que este pasivo financiero, los bonos y los préstamos convertibles, tienen que ser tratados como un instrumento compuesto y se han dividido en sus dos componentes: un componente de deuda por importe de 9.875.010,20 euros, correspondiente al valor actual de los cupones y del principal descontados a una tasa de interés de un bono, con mismo importe nominal y vencimiento, sin opción de conversión; y un componente de patrimonio, por importe de 10.374.996,54 euros, debido a la opción de conversión en acciones que poseen los bonistas, e incluido en el epígrafe "Otros instrumentos de patrimonio".

NATAC NATURAL INGREDIENTS, S.A. Y SOCIEDADES DEPENDIENTES

**MEMORIA CONSOLIDADA CORRESPONDIENTE AL EJERCICIO
ANUAL TERMINADO EL 31 DE DICIEMBRE DE 2023**

**NOTA 11. INFORMACIÓN SOBRE LA NATURALEZA Y EL NIVEL DE
RIESGO PROCEDENTE DE INSTRUMENTOS FINANCIEROS**

Objetivos y políticas de gestión de riesgos

El Grupo está expuesto a diversos riesgos en relación con los instrumentos financieros. Los activos y pasivos financieros del Grupo por categorías se resumen en las Notas 8 y 10. Los principales tipos de riesgos son el riesgo de mercado (tipo de cambio y tipo de interés), el riesgo de crédito y el riesgo de liquidez.

La gestión de riesgos del Grupo se coordina en su sede central, en estrecha colaboración con el Consejo de Administración, y se centra en asegurar activamente los flujos de caja a corto y medio plazo del Grupo minimizando la exposición a la volatilidad de los mercados financieros. Las inversiones financieras a largo plazo se gestionan para generar rendimientos duraderos.

El Grupo no se dedica activamente a la negociación de activos financieros con fines especulativos ni a la emisión de opciones. A continuación, se describen los riesgos financieros más significativos a los que está expuesto el Grupo.

11.1) Riesgo de Liquidez

El riesgo de liquidez es el riesgo de que el Grupo no pueda hacer frente a sus obligaciones. El Grupo gestiona sus necesidades de liquidez mediante el seguimiento de los pagos programados del servicio de la deuda para los pasivos financieros a largo plazo, así como de las entradas y salidas de efectivo previstas en el negocio diario. Los datos utilizados para analizar estos flujos de efectivo son consistentes con los utilizados en el análisis de vencimientos contractuales. El seguimiento de las necesidades de liquidez se realiza en varias franjas horarias, día a día y semana a semana, así como sobre la base de una proyección continua a 30 días. Las necesidades de liquidez a largo plazo para un período de observación de 180 días y 360 días se identifican mensualmente. Las necesidades netas de efectivo se comparan con los mecanismos de préstamo disponibles a fin de determinar el margen de maniobra o cualquier déficit. Este análisis muestra que se espera que las facilidades crediticias disponibles sean suficientes durante el período de referencia.

El objetivo del Grupo es mantener un equilibrio entre la deuda a largo y a corto plazo asegurando la continuidad de la financiación y la flexibilidad mediante la generación y disponibilidad de caja, así como mediante el uso de pólizas de crédito y préstamos.

El Grupo tiene en cuenta los flujos de efectivo esperados de los activos financieros en la evaluación y gestión del riesgo de liquidez, en particular los recursos de tesorería y las cuentas a cobrar comerciales. Los flujos de efectivo de las cuentas por cobrar comerciales y otras cuentas por cobrar son contractualmente vencidos en un plazo de seis meses.

NATAC NATURAL INGREDIENTS, S.A. Y SOCIEDADES DEPENDIENTES**MEMORIA CONSOLIDADA CORRESPONDIENTE AL EJERCICIO
ANUAL TERMINADO EL 31 DE DICIEMBRE DE 2023****11.2) Riesgos de crédito**

El Grupo realiza un seguimiento continuo y detallado por cliente para vigilar que no se excedan los plazos medios de cobros establecidos por la política interna del Grupo. Desde el departamento financiero, se realiza constantemente un análisis de la antigüedad de los saldos a cobrar a nuestros clientes, y es el encargado de llevar a cabo junto con el departamento comercial cuantas medidas sean necesarias para garantizar el cobro de la deuda.

Los principales activos financieros del Grupo son saldos de caja y efectivo, deudores comerciales y otras cuentas a cobrar, e inversiones, que representan la exposición máxima del Grupo al riesgo de crédito en relación con los activos financieros.

Los deudores comerciales se componen de un gran número de clientes en diversos sectores y áreas geográficas. La exposición del Grupo al riesgo de crédito está influenciada principalmente por las características individuales de cada cliente. Sin embargo, la Dirección también considera los factores que pueden influir en el riesgo crediticio de su cartera de clientes, incluido el riesgo de impago asociado con la industria y el país en el que los clientes operan.

El detalle de la concentración de las cuentas por cobrar por país al 31 de diciembre de 2023 es el siguiente:

Zona Geográfica	%	Saldo a cobrar
España	47%	4.726.898,57
UE	10%	1.031.004,64
Otros	43%	4.394.988,09

El detalle de la concentración de las cuentas por cobrar por país al 31 de diciembre de 2022 es el siguiente:

Zona Geográfica	%	Saldo a cobrar
España	40%	4.664.911,55
UE	8%	900.419,00
Otros	52%	6.101.462,74

El Grupo cuenta con más de 396 clientes, en la que el Top 20 de los mismos medidos en ingresos por honorarios, representa un 75% de dichos ingresos correspondientes al periodo de 2023. Asimismo, el Grupo cuenta con un alto grado de recurrencia y fidelización de los clientes principales.

NATAC NATURAL INGREDIENTS, S.A. Y SOCIEDADES DEPENDIENTES

**MEMORIA CONSOLIDADA CORRESPONDIENTE AL EJERCICIO
ANUAL TERMINADO EL 31 DE DICIEMBRE DE 2023**

El Grupo realiza un seguimiento continuo de la calidad crediticia de los clientes. La política del Grupo es tratar únicamente con contrapartes solventes, en base a una política de gestión del riesgo de crédito según la cual, cada nuevo cliente se analiza individualmente para determinar su solvencia antes de concederle un límite de crédito y un periodo de vencimiento a las facturas de venta que se le emitan considerando el período estándar de crédito que el Grupo brinda a sus clientes. Dicho proceso está sujeto a un proceso interno de aprobación que tiene en cuenta todos estos puntos y determina las condiciones contractuales finales. El riesgo de crédito en curso se gestiona mediante la revisión periódica del análisis de antigüedad de los saldos pendientes de cobro, junto con los límites de crédito por cliente.

Adicionalmente como se puede ver en la nota 4.f, la pérdida esperada estimada por el Grupo no es significativa, y al 31 de diciembre de 2023 el volumen de saldos comerciales pendientes de cobro no vencidos alcanza el 94,11%, siendo el importe vencido superior a 180 días de únicamente el 0,55%.

En respuesta a la incertidumbre general del mercado provocada por el conflicto en Ucrania, las direcciones financieras de los componentes han estado realizando con más frecuencia revisiones de los límites de ventas para los clientes en las regiones e industrias que se están viendo gravemente afectadas por el conflicto. En los casos en los que se haya aumentado temporalmente el plazo de crédito ha sido para clientes específicos y dentro de los límites de ventas actuales en base a una cuidadosa consideración del impacto del conflicto en Ucrania, evaluando la solvencia de cada cliente al que se le concedió el aplazamiento.

11.3) Riesgo de suministros de materia prima

La disponibilidad de materia prima en cantidad y calidad pueden afectar al cumplimiento por parte del Grupo de los compromisos establecidos con los clientes. Para ello, se realiza anualmente un plan de aprovisionamiento que es revisado mensualmente en función de las variaciones en las demandas de los clientes.

11.4) Riesgo de mercado

Las variaciones en precios de ciertas materias primas pueden afectar a la rentabilidad de las operaciones comerciales. El área de compras está pendiente de la evolución periódica de los precios de las materias primas y el impacto que pudiera tener en los resultados del Grupo, adicionalmente desde la Dirección del Grupo se fomenta el establecimiento de relaciones confiables entre los proveedores y Natac. Respecto al riesgo de mercado para las ventas que realiza el Grupo, cada vez es menor debido a la política de diversificación geográfica.

Al realizar operaciones de importación y exportación en moneda distinta al euro, principalmente dólar, existe el riesgo de tipo de cambio de las divisas. Para mitigar este riesgo y minimizar el impacto en los resultados del Grupo, la dirección financiera en momentos puntuales ha procedido a la contratación de seguros de cambio.

NATAC NATURAL INGREDIENTS, S.A. Y SOCIEDADES DEPENDIENTES**MEMORIA CONSOLIDADA CORRESPONDIENTE AL EJERCICIO
ANUAL TERMINADO EL 31 DE DICIEMBRE DE 2023****Exposición al riesgo de tipo de cambio**

La mayoría de las operaciones del Grupo se realizan en euros. La exposición a los tipos de cambio de moneda se produce de las compras y ventas del Grupo en el extranjero, que se expresan principalmente en dólares estadounidenses, pesos mexicanos y dólares singapurienses.

Para mitigar la exposición del Grupo al riesgo de tipo de cambio, se realiza un seguimiento de los flujos de caja no procedentes de las unidades centrales y se celebran contratos de cambio a plazo de acuerdo con las políticas de gestión de riesgos del Grupo. Con carácter general, los procedimientos de gestión del riesgo del Grupo distinguen entre los flujos de efectivo en moneda extranjera a corto plazo (con vencimiento a seis meses) y los flujos de efectivo a largo plazo (con vencimiento a seis meses). Cuando se espera que los importes a pagar y recibir en una moneda determinada se compensen en gran medida entre sí, no se realiza ninguna otra actividad de cobertura. Los contratos de divisas a plazo se suscriben principalmente para exposiciones significativas a largo plazo en moneda extranjera que no se espera que se compensen con otras transacciones en la misma moneda.

Los datos cuantitativos resumidos sobre la exposición del Grupo al riesgo de tipo de cambio es el siguiente, al cierre del periodo terminado el 31 de diciembre de 2023 y al 31 de diciembre de 2022:

Moneda	31.12.2023			31.12.2022		
	Cuentas a cobrar	Cuentas a pagar	Posición neta	Cuentas a cobrar	Cuentas a pagar	Posición neta
Dólar	379.480,88	(235.371,61)	144.109,27	377.712,70	(1.374.795,06)	(997.082,36)
Pesos Mxn	-	-	-	-	(2.940,00)	(2.940,00)
Dólar Singapuriense	-	(43.058,29)	(43.058,29)	-	(12.575,35)	(12.575,35)

Análisis sensibilidad:

Un fortalecimiento (debilitamiento), razonablemente posible del dólar estadounidense y dólar singapurense, al 31 de diciembre de 2023, habría afectado a la valoración de los instrumentos denominados en moneda extranjera y en consecuencia a los resultados por los importes que se muestran a continuación. Este análisis asume que todas las demás variables, en particular los tipos de interés permanecen constantes e ignoran cualquier impacto de las ventas y compras previstas.

31 diciembre de 2023	Estado de resultados		Patrimonio Neto	
	Fortalecimiento	Debilitamiento	Fortalecimiento	Debilitamiento
Dólar (5% Variación)	15.310,96	16.922,64	126.186,10	139.468,85
Dólar singapuriense (5% Varación)	7.430,23	8.212,36	19.411,19	21.454,48

NATAC NATURAL INGREDIENTS, S.A. Y SOCIEDADES DEPENDIENTES**MEMORIA CONSOLIDADA CORRESPONDIENTE AL EJERCICIO
ANUAL TERMINADO EL 31 DE DICIEMBRE DE 2023**

Dentro de estos análisis de sensibilidad, también se ha tenido en cuenta el posible impacto que tendrá la crisis económica provocada por los efectos del conflicto en Ucrania, y lo que supondría sobre la posible evolución de la cotización de las diferentes monedas no funcionales con las que opera el Grupo.

Estos son los tipos de cambios aplicados en la elaboración de las Cuentas Anuales Consolidadas:

		Diciembre 2023	Diciembre 2022
USD - USA	END - Closing Rate	1,1037	1,0702
	AVG - Average Rate	1,0818	1,0549
USD - Singapur	END - Closing Rate	1,4542	1,4300
	AVG - Average Rate	1,4591	1,4290
EUR - Euro	END - Closing Rate	1,0000	1,0000
	AVG - Average Rate	1,0000	1,0000

Sensibilidad a las tasas de interés

La política del Grupo es minimizar la exposición al riesgo de tipo de interés de los flujos de efectivo de la financiación a largo plazo. Por lo tanto, los empréstitos a largo plazo suelen tener un componente alto de tipo de interés fijo. Al 31 de diciembre de 2023, el Grupo está expuesto a la variación de los tipos de interés de mercado mediante la contratación de deuda a tipo de interés variable.

La siguiente tabla ilustra la sensibilidad del beneficio y del patrimonio a un cambio razonablemente posible en tipos de interés de +/- 1% (2022: +/- 1%). Se considera que estos cambios son razonablemente posibles basado en la observación de las condiciones actuales del mercado. Los cálculos se basan en una modificación en el tipo de interés medio de mercado de cada período, así como los instrumentos financieros mantenidos en cada uno de los informes fecha que son sensibles a las variaciones de los tipos de interés. Todas las demás variables se mantienen constantes.

	Resultado del ejercicio		Patrimonio neto	
	1%	-1%	1%	-1%
Al 31 de diciembre del 2023	-412.640,77	412.640,77	-412.640,77	412.640,77
Al 31 de diciembre del 2022	-383.529,51	383.529,51	-383.529,51	383.529,51

11.5) Riesgo de negocio

Definido como la incertidumbre del comportamiento de las principales variables intrínsecas al negocio, tales como las características de la demanda o las estratégicas de los diferentes agentes.

NATAC NATURAL INGREDIENTS, S.A. Y SOCIEDADES DEPENDIENTES**MEMORIA CONSOLIDADA CORRESPONDIENTE AL EJERCICIO
ANUAL TERMINADO EL 31 DE DICIEMBRE DE 2023****11.6) Riesgo de país**

La inmensa mayoría de los activos del Grupo se encuentran ubicados en territorio español. Por otra parte, para minimizar el riesgo de país se lleva a cabo una política de diversificación de negocios y geográfica, incrementado nuestra presencia en mercados internacionales y ampliando el negocio en los sectores en los que opera el Grupo.

NOTA 12.FONDOS PROPIOS**12.1) Capital social y Prima de Emisión**

El capital Social de la Sociedad Dominante a 31 de diciembre de 2023 asciende a 83.783.896,80 euros, divididos en 418.919.484 acciones nominativas de 0,20 euros de valor nominal cada una de ellas, totalmente suscritas y desembolsadas.

Con anterioridad a la ejecución de los acuerdos de aumento de capital no dinerario y dinerarios habidos durante el ejercicio 2023, el capital social de la Sociedad Natac Natural Ingredients, S.A. a 31 de diciembre de 2022, ascendía a 7.558.615,60 euros, representados por 37.793.078 acciones de 0,20 euros de valor nominal cada una, totalmente suscritas y desembolsadas, y representadas mediante anotaciones en cuenta en los correspondientes registros contables a cargo de la Sociedad de Gestión de los Sistemas de Registro, Compensación y Liquidación de Valores, S.A.U, con domicilio en Madrid, Plaza Lealtad, número 1, y de sus entidades participantes. Todas las acciones tienen los mismos derechos económicos y políticos.

Los accionistas con participación directa o indirecta igual o superior al 10% del capital social son los siguientes:

Año 2023	% Participación
IDOASIS 2002 SL.	29,25%
ALDABI INVERSIONES SL.	29,17%
GRUPO INVEREADY	11,97%
Año 2022	% Participación
D. David Carro Meana	16,74%

Todas las acciones gozan de iguales derechos políticos y económicos.

NATAC NATURAL INGREDIENTS, S.A. Y SOCIEDADES DEPENDIENTES

**MEMORIA CONSOLIDADA CORRESPONDIENTE AL EJERCICIO
ANUAL TERMINADO EL 31 DE DICIEMBRE DE 2023**

Histórico

El 31 de febrero de 2019 se elevó a público la decisión de la Junta General de accionistas del 20 de febrero de 2019 de ampliar el capital social de la sociedad por importe de 33.667.392 euros con la emisión de 16.833.696 acciones de 2 euros de nominal, con la aportación no dineraria de la entidad “Instituto de Formación Financiera y Empresarial, S.L”, obteniendo así el 100% de ésta. Fecha en la que se solicitó al Mercado Alternativo Bursátil (actualmente BME MTF Equity) la incorporación a negociación en el segmento de Empresas en Expansión (actualmente BME Growth) de la totalidad de las acciones representativas del capital social actualmente en circulación.

Con fecha 10 de enero de 2020 se aprobó la ampliación de capital por importe de 4.181.650 euros con la emisión de 3.096.266 acciones de 2 euros de valor nominal.

Con fecha 18 de julio de 2022 se aprobó ampliación de capital con cargo a créditos por valor de 6.192.532,00 euros, con la emisión de 3.096.266 acciones de 2 euros de valor nominal.

También con fecha 18 de julio de 2022 se aprobó una reducción de capital con reducción del valor nominal de las acciones hasta los 0,20 euros, constituyendo una reserva indisponible de por valor de 46.971.640,80 euros.

Con fecha 22 de julio de 2022 se aprobó una nueva ampliación de capital por valor de 2.339.544,40 euros con la emisión de 11.697.722 acciones de valor nominal 0,20 y una prima de emisión aparejada de 1.801.449,20 euros.

La Sociedad publicó el 17 de julio de 2023 y el 18 de julio del 2023 la convocatoria de la Junta General Extraordinaria de accionistas prevista para el 21 de agosto de 2023 en primera convocatoria.

A continuación, se resumen las características de cada uno de los tres aumentos de capital ejecutados, no dinerario y dinerarios, durante el ejercicio 2023:

Aumento de capital no dinerario

La Junta General Extraordinaria de NATAC Natural Ingredients, S.A. acordó, en su sesión celebrada el 18 de agosto de 2023, delegar en el Consejo de Administración, con expresa posibilidad de suscripción incompleta, la ejecución de un aumento no dinerario del capital social por un importe nominal máximo de 64.000.000 euros, mediante la emisión y puesta en circularización de 320.000.000 acciones de 0,20 euros de valor nominal cada una de ellas, numeradas correlativamente de la 37.793.079 a la 357.793.078, ambas inclusive, de la misma clase y serie que las actualmente en circularización, e iguales en derechos a las preexistentes, con un valor unitario de 0,675 euros de los cuales 0,20 euros corresponden a valor nominal y 0,475 euros a prima de emisión.

NATAC NATURAL INGREDIENTS, S.A. Y SOCIEDADES DEPENDIENTES

**MEMORIA CONSOLIDADA CORRESPONDIENTE AL EJERCICIO
ANUAL TERMINADO EL 31 DE DICIEMBRE DE 2023**

Las nuevas acciones se propusieron para su emisión por su valor nominal, de 0,20 euros por acción, más una prima de emisión total máxima por importe de 152.000.000 euros, a razón de 0,475 euros de prima de emisión por cada nueva acción emitida.

A fecha 31 de octubre de 2023, el Consejo de Administración de la Sociedad en uso de las facultades que le habían sido conferidas por la Junta General de accionistas, aprobó la ejecución del aumento de capital no dinerario, declarado su suscripción incompleta habida cuenta de que, a la finalización del periodo de suscripción, el aportante LEAF 450 Holdings Luxco S.Á,R,I, no había llevado a cabo su aportación (4,9721%).

Consecuentemente, el capital social fue finalmente aumentado en un importe total de 60.817.830,80 euros, pasando, por consiguiente, a tener el importe de 68.376.446,40 euros, todo ello mediante la emisión y puesta en circularización de 304.089.154 nuevas acciones, de 0,20 euros de valor nominal cada una de ellas, numeradas de la 37.793.079 a la 341.882.232, ambas inclusive.

Las acciones se emitieron con una prima de emisión de 0,475 euros por acción, en los términos establecidos por la Junta General de accionistas.

El contravalor de las nuevas acciones de NATAC Natural Ingredients, S.A. emitidas fue una aportación no dineraria consistente en aproximadamente el 95,03% del capital social de NATAC Corporation S.A.R.L. Es decir, fueron objeto de aportación no dineraria 1.365.156 acciones de NATAC Corporation S.A.R.L., con un valor nominal global de 1.365.156 euros, íntegramente asumidas y desembolsadas, valoradas en 205.260.180,22 euros. El importe de 1,27 euros, que se cifra en la diferencia entre el valor total de las aportaciones realizadas y el precio total por la emisión de las nuevas acciones, fue devuelto en efectivo a los aportantes que acudieron a la ampliación capital por compensación de la existencia de fracciones sobre las acciones.

La escritura de ampliación de capital no dineraria de fecha 2 de noviembre de 2023 fue, inscrita en el Registro Mercantil de Madrid con fecha 10 de noviembre de 2023.

Con fecha 31 de octubre de 2023 se procedió a la cancelación del préstamo de 19 millones de euros que MUZINICH PAN-EUROPEAN PRIVATE DEBT LUXCO, S.à.r.l. y MUZINICH PAN-EUROPEAN PRIVATE DEBT II LUXCO, S.à.r.l., a otorgaron a favor de NATAC Corporation S.A.R.L. Dicha cancelación conllevó a liberación de la pignoración que recaían sobre las acciones de NATAC Corporation derivado por este préstamo. Parte de dicha cancelación se ha realizado mediante la formalización previa de un préstamo puente de 10 millones de euros que se ha cancelado con la tesorería recabada en la ampliación de capital dineraria de NATAC NATURAL INGREDIENTS, S.A.

NATAC NATURAL INGREDIENTS, S.A. Y SOCIEDADES DEPENDIENTES

MEMORIA CONSOLIDADA CORRESPONDIENTE AL EJERCICIO
ANUAL TERMINADO EL 31 DE DICIEMBRE DE 2023

Aumentos de capital dinerarios

Importe de la emisión y acciones emitidas:

La Junta General Extraordinaria de NATAC NATURAL INGREDIENTS, S.A. acordó, en su sesión celebrada el 18 de agosto de 2023, delegar en el Consejo de Administración la ejecución de un aumento dinerario del capital social con exclusión del derecho de suscripción preferente por un importe nominal máximo de 16.296.296,20 euros, mediante la emisión y puesta en circulación de hasta 81.481.481 acciones de 0,20 euros de valor nominal cada una de ellas, numeradas correlativamente de la 357.793.079 a la 439.274.559, ambas inclusive, de la misma clase y serie que las actualmente en circulación, e iguales en derechos a las preexistentes, con un valor unitario de 0,675 euros, de los cuales 0,20 euros corresponden a capital y 0,475 a la prima de emisión. El aumento de capital se planteó para su suscripción por Inversores cualificados.

Asimismo, la Junta General Extraordinaria de NATAC NATURAL INGREDIENTS, S.A. acordó, en su sesión celebrada el 22 de septiembre de 2023, delegar en el Consejo de Administración la ejecución de un aumento dinerario del capital social con exclusión del derecho de suscripción preferente por un importe nominal máximo de 2.370.370,00 euros, mediante la emisión y puesta en circulación de hasta 11.851.850 acciones de 0,20 euros de valor nominal cada una de ellas, numeradas correlativamente de la 439.274.560 a la 451.126.409, ambas inclusive, de la misma clase y serie que las actualmente en circulación, e iguales en derechos a las preexistentes, con un valor unitario de 0,675 euros, de los cuales 0,20 euros corresponden a capital y 0,475 a la prima de emisión. El aumento de capital se planteó para su suscripción por Inversores no cualificados.

A fecha 31 de octubre de 2023, el Consejo de Administración de la Sociedad, en uso de las facultades que le habían sido conferidas, aprobó la ejecución de ambos aumentos de capital, por, respectivamente, (i) el importe de 13.042.820 euros de valor nominal, mediante la emisión y puesta en circulación de 65.214.100 acciones de 0,20 euros de valor nominal cada una de ellas, numeradas correlativamente de la 341.882.233 a la 407.096.332, ambas inclusive, de la misma clase y serie que las actualmente en circulación, e iguales en derechos a las preexistentes, con un valor unitario de 0,675 euros, de los cuales 0,20 euros corresponden a capital y 0,475 a la prima de emisión; y (ii) el importe de 2.364.630,40 euros de valor nominal, mediante la emisión y puesta en circulación de 11.823.152 acciones de 0,20 euros de valor nominal cada una de ellas, numeradas correlativamente de la 407.096.333 a la 418.919.484, ambas inclusive, de la misma clase y serie que las actualmente en circulación, e iguales en derechos a las preexistentes, con un valor unitario de 0,675 euros, de los cuales 0,20 euros corresponden a capital y 0,475 a la prima de emisión.

Consecuentemente, el importe total de la primera ampliación de capital dineraria así ejecutado, incluyendo nominal y prima de emisión, ascendió a 44.019.517,50 euros y el importe total de la segunda ampliación de capital dineraria así ejecutado, incluyendo nominal y prima de emisión, ascendió a 7.980.627,60 euros. El total de ambas ampliaciones de capital dinerarias ascendieron a 52.000.145,10 euros.

NATAC NATURAL INGREDIENTS, S.A. Y SOCIEDADES DEPENDIENTES

**MEMORIA CONSOLIDADA CORRESPONDIENTE AL EJERCICIO
ANUAL TERMINADO EL 31 DE DICIEMBRE DE 2023**

La escritura de la primera ampliación de capital dineraria de fecha 2 de noviembre de 2023, inscrita en el Registro Mercantil de Madrid, con fecha 10 de noviembre de 2023.

La escritura de la segunda ampliación de capital dineraria de fecha 2 de noviembre de 2023, fue inscrita en el Registro Mercantil de Madrid con fecha 10 de noviembre de 2023.

Al 31 de diciembre de 2023, el capital social de la Sociedad Dominante está representado por 418.919.484 acciones, todas ellas de la misma clase, siendo el importe del capital en euros de 83.783.896,80 euros, y una prima de emisión por importe de 182.836.492,05 euros.

Costes de emisión de instrumentos de patrimonio

Durante las sucesivas ampliaciones de capital descritas y el proceso de incorporación al mercado de las nuevas acciones, la Sociedad Dominante ha incurrido en gastos incrementales en concepto de honorarios de abogados y comisiones y otros gastos de colocación por un importe de 1.601.933,59 euros. En base a lo dispuesto por la normativa vigente, se han registrado estos gastos directamente contra el patrimonio neto como menores reservas, sin pasar por la cuenta de pérdidas y ganancias.

12.2) Reserva legal

La Reserva Legal es restringida en cuanto a su uso, el cual se halla determinado por diversas disposiciones legales. De conformidad con la Ley de Sociedades de Capital, están obligadas a dotarla las sociedades mercantiles que, bajo dicha forma jurídica, obtengan beneficios, con un 10% de los mismos, hasta que el fondo de reserva constituido alcance la quinta parte del capital social suscrito. Los destinos de la reserva legal son la compensación de pérdidas o la ampliación de capital por la parte que exceda del 10% del capital ya aumentado, así como su distribución a los accionistas en caso de liquidación. Al 31 de diciembre de 2023, la Reserva Legal no estaba dotada en su totalidad.

12.3) Gestión de Capital

El objetivo del Grupo en lo que se refiere a la gestión del capital es mantener una estructura financiera óptima que permita reducir el coste de capital, pero garantizando la capacidad de continuar gestionando sus operaciones, siempre con un objetivo de crecimiento y creación de valor.

Las fuentes principales que utiliza el Grupo para financiar su crecimiento son:

- El cash-flow generado por el Grupo.
- La tesorería disponible a cierre del ejercicio.
- Existencia de fondo de maniobra positivo.
- Líneas de crédito y préstamos con entidades financieras.
- Préstamos con entidades vinculadas.

NATAC NATURAL INGREDIENTS, S.A. Y SOCIEDADES DEPENDIENTES**MEMORIA CONSOLIDADA CORRESPONDIENTE AL EJERCICIO
ANUAL TERMINADO EL 31 DE DICIEMBRE DE 2023**

La estructura de capital se controla a través del ratio de apalancamiento, calculado como endeudamiento financiero neto sobre patrimonio neto. El detalle de las deudas que el Grupo mantiene con entidades financieras y vinculadas se puede ver en la Nota 10.

La Dirección evalúa las necesidades de capital del Grupo con el fin de mantener una estructura de financiación global eficiente y evitar un apalancamiento excesivo. Para ello se tienen en cuenta los niveles de subordinación de las distintas clases de deuda del Grupo. El Grupo gestiona la estructura de capital y la ajusta en función de la evolución de las condiciones económicas y de las características de riesgo de los activos subyacentes. Con el fin de mantener o ajustar la estructura de capital, el Grupo puede ajustar el importe de los dividendos pagados a los accionistas, devolver el capital a los accionistas, emitir nuevas acciones o vender activos para reducir la deuda.

A continuación, se resumen los importes gestionados como capital por el Grupo para los ejercicios sobre los que se informa:

Miles de euros	31.12.2023	31.12.2022
Patrimonio neto	43.970.612,92	(16.168.485,24)
Efectivo y equivalentes de efectivo	1.612.359,78	253.106,77
Capital	45.582.972,70	(15.915.378,47)
Pasivos Financieros entidades crédito	46.814.018,33	40.753.707,04
Financiación obtenida de terceros	14.409.885,64	32.113.035,41
Financiación global	61.223.903,97	72.866.742,45
Ratio de financiación propia	74,45%	-21,84%

12.4) Beneficio/ pérdida diluido por acción

El beneficio/ pérdida diluido por acción se determina de forma similar al beneficio/pérdida básico por acción, pero el número de acciones se incrementa con las opciones sobre acciones, warrants y deuda convertible.

Durante 2023 y 2022, el Grupo ha realizado diferentes operaciones societarias detalladas en las notas 1.b, 22 y 12.1.

El cálculo del beneficio/pérdida por acción se muestra a continuación:

	31/12/2023	31/12/2022
Resultado neto del ejercicio atribuido a la dominante	6.413.516,25	957.591,83
Nº de acciones	418.919.484	37.793.078
Beneficio/ Pérdida básico por nº medio ponderado de acciones	0,02	n/a

NATAC NATURAL INGREDIENTS, S.A. Y SOCIEDADES DEPENDIENTES**MEMORIA CONSOLIDADA CORRESPONDIENTE AL EJERCICIO
ANUAL TERMINADO EL 31 DE DICIEMBRE DE 2023**

El cálculo del ejercicio 2022, no refleja un importe razonable, una vez que como se ha explicado en la nota 1.b, se ha producido una adquisición inversa, y el resultado del ejercicio 2022 corresponde al adquirente contable y las acciones son del adquirente contable, que es el adquirente legal.

12.5) Acciones propias

Las acciones propias en poder de la Sociedad Dominante son las siguientes:

<u>Acciones propias</u>	<u>Número</u>	<u>Valor nominal</u>	<u>Precio medio de adquisición</u>	<u>Coste total de adquisición</u>
Al cierre del ejercicio 2023	500.839	0,20	0,58	388.015,66

Tal como establece la correspondiente norma de valoración de instrumentos de patrimonio propio, las acciones propias se valoran a su coste de adquisición, registrándose tanto los costes como los resultados de las transacciones efectuadas con estas durante el periodo a través de la cuenta de reservas. Durante el ejercicio 2023, se han reconocido por este concepto como menores reservas un importe de 568.803,75 euros.

12.6) Dividendos

Con fecha 20 de julio de 2023, el Consejo de Administración de la Sociedad Dominante, ha aprobado una devolución de prima de emisión por importe de 40 millones de euros como parte de la operación con el Grupo IFFE y que se ejecutó en noviembre de 2023.

NOTA 13.PROVISIONES

A continuación se muestra el detalle de provisiones correspondientes al ejercicio 2023 y 2022:

	<u>31.12.2022</u>	<u>Dotaciones</u>	<u>Altas por combinación de negocios (*)</u>	<u>Aplicaciones/Reversiones</u>	<u>31.12.2023</u>
Provisiones para Riesgos y Gastos	32.000,00	-	828.626,84	(32.000,00)	828.626,84
Provisiones a Largo Plazo	32.000,00	--	828.626,84	(32.000,00)	828.626,84
	<u>31.12.2021</u>	<u>Dotaciones</u>	<u>Altas por combinación de negocios</u>	<u>Aplicaciones/Reversiones</u>	<u>31.12.2022</u>
Provisiones para Riesgos y Gastos	-	32.000,00	-	-	32.000,00
Provisiones a Largo Plazo	-	32.000,00	-	-	32.000,00

El saldo registrado a 31 de diciembre asciende a 828.626,84 se corresponde en su mayoría a un litigio que proviene del Grupo IFFE. Se trataría de una demanda de reclamación contra las Sociedades del Grupo, IFFE S.L. y NATAC NATURAL INGREDIENTS, S.A.. La Dirección de la Sociedad Dominante ha considerado provisionar el importe total de la demanda al ser considerado un pasivo surgido de la combinación negocios descrita en la nota 22.

NATAC NATURAL INGREDIENTS, S.A. Y SOCIEDADES DEPENDIENTES**MEMORIA CONSOLIDADA CORRESPONDIENTE AL EJERCICIO
ANUAL TERMINADO EL 31 DE DICIEMBRE DE 2023****NOTA 14. EMPRESAS ASOCIADAS POR PUESTA EN EQUIVALENCIA**

Las participaciones mantenidas al 31 de diciembre de 2022 en Empresas Asociadas Consolidadas corresponden a:

Sociedad	% Part. Directa	Saldo a 31/12/2022	Fondo de Comercio Implícito	Participación en el resultado	Valor en la inversión por puesta en equivalencia
IFFE Biotech, S.L.	25%	1.135.546,56	1.312.519,18	(1.934,26)	2.450.000,00

El resumen de los fondos propios a 31 de diciembre de 2022, de las sociedades no auditadas, es el que se muestra a continuación, en miles de euros:

Sociedad	Fecha	Capital Social	Reservas y Otros	Resultado del Ejercicio	Patrimonio neto
IFFE Biotech, S.L.	31.12.2022	2.666.666,00	2.013.734,15	(138.213,95)	4.542.186,24

Fondo de Comercio Implícito

Con fecha 22 de julio de 2022, la Sociedad Dependiente Natac Pharma, S.L.U. adquirió 666.666 participaciones de IFFE Biotech, S.L., lo cual representa la adquisición del 25% de la misma. El precio por las participaciones adquiridas se fijó en 2.450.000,00 euros mediante una aportación no dineraria. La mencionada adquisición generó un fondo de comercio de 1.312.519,18 euros.

Como contraprestación a la aportación no dineraria, Natac Pharma, S.L.U, aportó una licencia exclusiva sobre una Patente, según resultado de la valoración emitida por el órgano de administración y aprobada por los socios. Atendiendo a la normativa contable el aportante reflejará el valor de las participaciones neto de costes de transacciones en el estado de resultados del ejercicio.

Como se detalla en la nota 22, en la combinación de negocios donde se adquieren los activos y pasivos de Natac Natural Ingredients, S.A. que posee el 75% de IFFE Biotech, S.L. provoca que al cierre del ejercicio 2023 se posea el 100% de esta sociedad y se integre por el método de integración global. En base a lo cual dicho fondo de comercio implícito desaparece en el proceso de integración.

NATAC NATURAL INGREDIENTS, S.A. Y SOCIEDADES DEPENDIENTES**MEMORIA CONSOLIDADA CORRESPONDIENTE AL EJERCICIO
ANUAL TERMINADO EL 31 DE DICIEMBRE DE 2023****NOTA 15. AJUSTES POR CAMBIOS DE VALOR****Diferencias de Conversión**

Las diferencias de conversión corresponden a la diferencia entre los activos y pasivos de las sociedades consolidadas en moneda extranjera, convertidos al tipo de cambio de cierre, sus correspondientes patrimonios netos se encuentran valorados al tipo de cambio histórico y sus cuentas de pérdidas y ganancias valoradas al tipo de cambio final de cada uno de los meses del ejercicio 2023.

El desglose de las diferencias de conversión en sociedades del grupo es el siguiente, en euros:

Sociedades Dependientes	31.12.2023	31.12.2022
Natac LLC	(117.730,18)	(202.241,74)
Natac Pte Ltd	8.552,26	154,92
	(109.177,92)	(202.086,82)

NOTA 16. MONEDA EXTRANJERA

Los saldos en moneda extranjera más significativos al cierre del presente ejercicio son los que se detallan a continuación:

	31/12/2023		31/12/2022	
	Contravalor en euros	Valor en Dólares Americanos (USD)	Contravalor en euros	Valor en Dólares Americanos (USD)
ACTIVO				
Existencias	529.627,40	584.549,76	710.953,06	760.862,29
Deudores y cuentas a cobrar	343.826,11	379.480,88	352.936,55	377.712,70
Efectivo y otros activos líquidos equivalentes	224.282,75	247.540,87	217.441,02	232.705,38
PASIVO				
Acreedores comerciales	209.510,22	231.236,43	1.284.615,08	1.374.795,06

NATAC NATURAL INGREDIENTS, S.A. Y SOCIEDADES DEPENDIENTES**MEMORIA CONSOLIDADA CORRESPONDIENTE AL EJERCICIO
ANUAL TERMINADO EL 31 DE DICIEMBRE DE 2023**

Las transacciones más significativas efectuadas en moneda extranjera durante los ejercicios finalizados el 31 de diciembre de 2023 y 31 de diciembre de 2022, son las que se detallan a continuación:

	31.12.2023		31.12.2022	
	Contravalor en euros	Importe en Dólares	Contravalor en euros	Importe en Dólares
Ventas	2.058.381,00	2.226.756,57	2.094.043,76	2.209.006,76
Compras	2.387.611,21	2.582.917,81	4.559.230,30	4.809.532,04

	31.12.2023		31.12.2022	
	Contravalor en euros	Importe en Dólares Singapurienses	Contravalor en euros	Importe en Dólares singapurienses
Ventas	-	-	-	-
Compras	275.505,99	401.990,79	186.224,36	270.819,31

NOTA 17. SOCIOS EXTERNOS

La distribución del importe de socios externos del grupo por filiales es la siguiente:

	31.12.2023	31.12.2022
Reservas Socios Externos		
Natac Biotech, S.L.U.	-	84.870,92
Innovaoleo, S.L.U	-	548.800,83
NATAC Corporation, S.A.R.L.	2.681.167,36	-
	2.681.167,36	633.671,75

	31.12.2023	31.12.2022
Resultado Socios Externos		
Natac Biotech, S.L.U.	-	4.743,41
Innovaoleo, S.L.U	-	89.731,00
NATAC Corporation, S.A.R.L.	(151.145,18)	-
	(151.145,18)	94.474,71

NATAC NATURAL INGREDIENTS, S.A. Y SOCIEDADES DEPENDIENTES**MEMORIA CONSOLIDADA CORRESPONDIENTE AL EJERCICIO
ANUAL TERMINADO EL 31 DE DICIEMBRE DE 2023****NOTA 18. SITUACIÓN FISCAL**

El detalle de los saldos mantenidos con las Administraciones Públicas del Grupo, al 31 de diciembre de 2023 y 2022, es el siguiente, en euros:

	31/12/2023		31/12/2022	
	A cobrar	A pagar	A cobrar	A pagar
No corriente:				
Activos por impuestos diferidos	737.044,79	-	663.299,03	-
Pasivos por impuestos diferidos	-	1.842.313,96	-	2.085.958,88
Subvenciones por cobrar (Nota 18.1)	5.252.029,71	-	-	-
	5.989.074,50	1.842.313,96	663.299,03	2.085.958,88
Corriente:				
Impuesto sobre el Valor Añadido	667.071,85	70.187,36	135.648,05	635.562,47
Subvenciones a cobrar	1.840.493,65	-	5.030.463,77	-
Devolución de impuestos	-	-	167.506,00	-
Retenciones por IRPF	-	189.967,37	-	106.904,95
Organismos de la Seguridad Social	-	159.500,97	-	117.076,95
Impuesto sobre sociedades	25.223,24	756.493,70	-	708.530,91
	2.532.788,74	1.176.149,40	5.333.617,82	1.568.075,28

Natac Corporation, S.a.r.l. tributa en el régimen establecido en Luxemburgo. Grupo Natac, S.L.U. tributa por el impuesto sobre beneficios en régimen de consolidación. Las sociedades del Grupo que tributan en régimen de consolidación son Grupo Natac, S.L.U., Natac Biotech, S.L.U. y Natac Pharma S.L.U., siendo Grupo Natac, S.L.U., la responsable frente a la Hacienda Pública de las liquidaciones correspondientes al grupo fiscal, en España.

Adicionalmente, Innovaoleo S.L.U, Inoreal SAS, Natac LLC y Natac Pte tributan por el impuesto sobre beneficios individual en España, Francia, Estados Unidos y Singapur respectivamente. Natac Natural Ingredients S.A. es cabecera de Grupo Fiscal por el impuesto sobre beneficios en régimen de consolidación tributando conjuntamente con IFFE Biotech S.L, Diversifica Europe A3, S.L. y Instituto de Formación Financiera y Empresarial S.L.

Situación Fiscal

De acuerdo con la legislación vigente, los impuestos no pueden considerarse definitivamente liquidados hasta que las declaraciones presentadas hayan sido inspeccionadas por las autoridades fiscales o haya transcurrido el plazo de prescripción de cuatro años. Al 31 de diciembre de 2023, el Grupo tiene abiertos a inspección por las autoridades fiscales españolas la totalidad de los impuestos correspondientes a las operaciones efectuadas en los últimos cuatro ejercicios. El Consejo de Administración de la Sociedad Dominante no espera que, en caso de inspección, surjan pasivos adicionales de importancia.

NATAC NATURAL INGREDIENTS, S.A. Y SOCIEDADES DEPENDIENTES**MEMORIA CONSOLIDADA CORRESPONDIENTE AL EJERCICIO
ANUAL TERMINADO EL 31 DE DICIEMBRE DE 2023****Impuesto sobre Beneficios**

Natac Corporation, S.á.r.l., tributa por el impuesto sobre beneficios en Luxemburgo, así mismo su sociedad dependiente Grupo Natac, S.L.U. tributa por el impuesto sobre beneficios en régimen de consolidación, junto a sus filiales Natac Biotech, S.L.U. y Natac Pharma S.L.U. siendo Grupo Natac, S.L.U. la sociedad dominante del grupo fiscal, la responsable frente a la Hacienda Pública de las liquidaciones correspondientes al grupo fiscal. Por otro lado, Innovaoleo, S.L.U, presenta una declaración de IS individual.

Natac Natural Ingredients S.A., desde el 1 de enero de 2022 tributa en régimen de consolidación fiscal de Impuesto de Sociedades. El Grupo Fiscal a cierre de 31 de diciembre de 2023 incluye a Instituto de Formación Financiera y Empresarial, S.L., IFFE Biotech, S.L. y Diversifica Europe A3, S.L.

Los cálculos efectuados para obtener el ingreso o gasto en concepto de Impuesto sobre Beneficios consolidado correspondientes al grupo fiscal de Grupo Natac, S.L.U. para los ejercicios 2023 y 2022, son los siguientes, en euros:

	2023	2022
Base imponible Grupo:		
- Grupo Natac, S.L.U.	368.334,07	2.354.404,38
- Natac Biotech, S.L.U.	3.126.870,69	936.671,23
- Natac Pharma, S.L.U.	(106.385,52)	-
Base Imponible agregada	3.388.819,24	3.291.075,61
Base Imponible previa	3.388.819,24	3.291.075,61
Compensación BINS (Individual y Grupo)	(53.192,76)	-
Base Imponible Grupo	3.442.012,00	3.291.075,61
Cuota al 25%	860.503,00	822.768,90
Deducción I+D	(240.983,72)	(128.138,71)
Cuota	619.519,28	694.630,19

NATAC NATURAL INGREDIENTS, S.A. Y SOCIEDADES DEPENDIENTES**MEMORIA CONSOLIDADA CORRESPONDIENTE AL EJERCICIO
ANUAL TERMINADO EL 31 DE DICIEMBRE DE 2023**

Los cálculos efectuados para obtener el ingreso o gasto en concepto de Impuesto sobre Beneficios consolidado correspondientes al grupo fiscal de Grupo Natac Natural, S.A. para el ejercicio 2023, es el siguiente, en euros:

	2023
Base imponible Grupo:	
- Natac Natural Ingredients, S.A.	(265.870,81)
- IFFE, S.L.	44.142,86
- IFFE Biotech, S.L.	(1.799.830,43)
- Diversifica Europe A3, S.L.	(2.228,25)
Base Imponible agregada	(2.023.786,63)
Base Imponible previa	(2.023.786,63)
Compensación BINS (Individual y Grupo)	-
Base Imponible Grupo	(989.821,89)
Cuota al 25%	-
Cuota	-

El detalle por sociedades, del importe registrado en concepto de ingreso (gasto) por Impuesto sobre beneficios para los periodos terminados el 31 de diciembre de 2023 y el 31 de diciembre de 2022, es como sigue, en euros:

Sociedades del grupo	2023	2022
Grupo Natac, S.L.U.	190.108,61	691.330,87
Natac Biotech, S.LU	750.289,74	131.641,23
Innovaoleo, S.L.U	146.354,37	64.009,87
Natac Pharma, S.L.U.	(13.298,19)	612.500,00
Innoreal SAS	(234.035,22)	(297.551,55)
Natac Corporation	4.815,00	4.815,00
Diversifica Europe A3, S.L	1.658,30	-
Instituto de Formación Financiera y Empresarial, S.L.	187.622,75	-
IFFE Biotech, S.L.	445.195,27	-
IFFE Futura S.A.	709.089,58	-
Ingreso (gasto) en concepto de Impuesto de beneficios	2.187.800,21	1.206.745,42

NATAC NATURAL INGREDIENTS, S.A. Y SOCIEDADES DEPENDIENTES**MEMORIA CONSOLIDADA CORRESPONDIENTE AL EJERCICIO
ANUAL TERMINADO EL 31 DE DICIEMBRE DE 2023****Impuestos diferidos**

El movimiento de los impuestos diferidos generados en el ejercicio 2023, se detalla a continuación, en euros:

	Saldo al 31.12.2022	Generados	Alta combinación negocios	Aplicados	Saldo al 31.12.2023
Impuestos diferidos activos:					
Créditos por bases imponibles	220.376,82	99.754,66	39.559,33	(99.823,86)	259.866,95
Deducciones	441.555,29	103.779,83	-	(278.717,76)	266.617,36
Otras	1.366,92	2.071,41	207.156,71	(34,56)	210.560,48
	663.299,03	205.605,90	246.716,04	(378.576,18)	737.044,79
Impuestos diferidos pasivos:					
Amortización Acelerada	(45.228,44)	(2.188,40)	-	28.651,36	(18.765,48)
Otros	(2.040.730,44)	-	(74.016,26)	291.198,22	(1.823.548,48)
	(2.085.958,88)	(2.188,40)	(74.016,26)	319.849,58	(1.842.313,96)

El movimiento de los impuestos diferidos generados y en el ejercicio 2022, se detalla a continuación, en euros:

	Saldo al 01/01/2022	Generados	Alta combinación negocios	Aplicados	Saldo al 31/12/2022
Impuestos diferidos activos:					
Créditos por bases imponibles	220.376,82	-	-	-	220.376,82
Deducciones	514.690,75	-	-	(73.135,46)	441.555,29
Otras	35,16	1.331,76	-	-	1.366,92
	735.102,73	1.331,76	-	(73.135,46)	663.299,03
Impuestos diferidos pasivos:					
Amortización Acelerada	(140.670,45)	(3.616,80)	(11.906,91)	110.965,72	(45.228,44)
Otros	(26,20)	(612.500,00)	(1.787.481,79)	359.277,55	(2.040.730,44)
	(140.696,65)	(616.116,80)	(1.799.388,70)	470.243,27	(2.085.958,88)

Durante el ejercicio 2023, el Grupo fiscal Natac aplicó las deducciones correspondientes al ejercicio 2023 correspondientes a las deducciones generadas en grupo fiscal. así como compensado la correspondiente al ejercicio 2011 generada por la Sociedad Dependiente Natac Biotech, S.LU.

Durante el ejercicio 2022, el Grupo aplicó las deducciones correspondientes a los ejercicios 2021, 2020, correspondientes a las deducciones generadas en grupo fiscal. así como compensado la correspondiente al ejercicio 2010 y 2011 generada por la Sociedad Dependiente Natac Biotech, S.LU.

NATAC NATURAL INGREDIENTS, S.A. Y SOCIEDADES DEPENDIENTES**MEMORIA CONSOLIDADA CORRESPONDIENTE AL EJERCICIO
ANUAL TERMINADO EL 31 DE DICIEMBRE DE 2023****Bases Imponibles Negativas Pendientes de Compensar**

Las bases imponibles de las sociedades no integradas dentro del régimen de consolidación fiscal no fueron activadas. El detalle de las bases imponibles negativas pendientes de compensar en futuros ejercicios, no existiendo límites de caducidad para su aplicación, es el siguiente:

Grupo Natac S.L.U.

Año de Origen	Base Imponible	Crédito Fiscal
2013	209.235,21	52.308,80
2014	239.371,45	59.842,86
2016	133.799,35	33.449,84
2017	167.594,74	41.898,69
2018	131.230,05	32.807,51
2019	269.724,99	-
2020	263.071,39	-
2021	154.917,29	-
2022	155.772,10	-
2023	53.192,76	-
Total	1.777.909,33	220.307,70

Grupo Natac Natural Ingredients S.A.

Año de Origen	Base Imponible	Crédito Fiscal
2018	52.749,81	-
2019	428.113,75	-
2020	806.455,97	-
2021	600.962,68	-
2022	533.851,40	39.559,33
2023	989.821,89	-
Total	3.411.955,50	39.559,33

Deducciones por I + D

Las deducciones registradas en el Estado de Situación Financiera Consolidado fueron activadas, ya que cumplen con los requisitos establecidos por la normativa vigente para su registro, y al no existir dudas acerca de la capacidad de las sociedades del grupo en generar ganancias fiscales futuras que permitan su recuperación.

NATAC NATURAL INGREDIENTS, S.A. Y SOCIEDADES DEPENDIENTES**MEMORIA CONSOLIDADA CORRESPONDIENTE AL EJERCICIO
ANUAL TERMINADO EL 31 DE DICIEMBRE DE 2023**

El detalle de las deducciones pendientes de compensar en futuros ejercicios correspondientes a las sociedades que no se integran dentro del grupo fiscal, es el siguiente:

Año de Origen	Deducciones
2011	34.465,86
2012	68.941,65
2013	88.016,58
2014	57.295,97
2016	17.897,30
Total	266.617,36

La mayor parte de las deducciones pendientes de compensar, se corresponden con actividades de investigación y desarrollo e innovación tecnológica.

Los activos por impuesto diferido indicados anteriormente han sido registrados en el balance consolidado por considerar el Consejo de Administración que, conforme a la mejor estimación sobre los resultados futuros de la Sociedad, incluyendo determinadas actuaciones de planificación fiscal, es probable que dichos activos sean recuperados.

18.1) Subvenciones por cobrar

Al cierre del ejercicio 2023, el Grupo tiene pendiente de cobrar a largo plazo la subvención Sustainext. El cobro de la totalidad de la subvención está sujeta al cumplimiento de los hitos previstos para los ejercicios 2025, 2026 y 2027.

NOTA 19. INGRESOS Y GASTOS**19.1) Ingresos**

La distribución del importe neto de la cifra de negocios correspondiente a las actividades ordinarias del Grupo para los ejercicios terminados el 31 de diciembre de 2023 y el 31 de diciembre de 2022, por categorías y/o segmentos de actividades, se muestra a continuación:

	Ejercicio 2023	Ejercicio 2022
Tipo de sector		
Nutraceutico	17.630.867,31	12.336.218,58
Farmacéutico	5.263.200,00	4.095.300,00
Prestación de Servicios	3.659.505,77	5.977.456,41
Otros	1.402,00	0,00
Total	26.554.975,08	22.408.974,99

NATAC NATURAL INGREDIENTS, S.A. Y SOCIEDADES DEPENDIENTES**MEMORIA CONSOLIDADA CORRESPONDIENTE AL EJERCICIO
ANUAL TERMINADO EL 31 DE DICIEMBRE DE 2023**

La distribución del importe neto de la cifra de negocios correspondiente a las actividades ordinarias del Grupo a 31 de diciembre de 2023 y a 31 de diciembre de 2022, por mercados geográficos, se muestra a continuación:

	Ejercicio 2023	Ejercicio 2022
Región geográfica		
Mercado Nacional	5.783.493,94	6.846.672,85
Zona Euro	6.873.331,81	5.864.339,78
Resto del mundo	13.898.149,33	9.697.962,36
Total	26.554.975,08	22.408.974,99

La totalidad del importe de la cifra de negocios a 31 de diciembre de 2023 y a 31 de diciembre de 2022, correspondiente a los tipos de cliente que mantiene el Grupo se corresponden a clientes del sector privado y distribuidores.

19.2) Aprovisionamientos

La composición de este epígrafe del Estado de Resultados Consolidado adjunto es la siguiente para los ejercicios terminados el 31 de diciembre de 2023 y el 31 de diciembre de 2022, en euros:

	31.12.2023	31.12.2022
Consumo de mercaderías, materias primas y otras materias consumibles, de las cuales:		
Nacionales	(7.623.992,77)	(10.013.842,45)
Adquisiciones intracomunitarias	(3.538.980,19)	(3.419.249,28)
Importaciones	(1.903.047,05)	(2.255.545,26)
	(2.181.965,53)	(4.339.047,91)
Variación de existencias	2.222.774,27	4.808.841,03
Compras de otros aprovisionamientos	-	-
Trabajos realizados por otras empresas	(896.562,44)	(678.956,10)
Total aprovisionamientos	(6.297.780,94)	(5.883.957,52)

19.3) Cargas sociales

La composición de este epígrafe del Estado de Resultados Consolidado adjunto, es la siguiente para los ejercicios terminados el 31 de diciembre de 2023 y el 31 de diciembre de 2022, en euros:

	31.12.2023	31.12.2022
Seguridad Social a cargo de la empresa	1.455.878,26	1.176.447,27
Otros gastos sociales	38.977,83	35.641,60
	1.494.856,09	1.212.088,86

NATAC NATURAL INGREDIENTS, S.A. Y SOCIEDADES DEPENDIENTES**MEMORIA CONSOLIDADA CORRESPONDIENTE AL EJERCICIO
ANUAL TERMINADO EL 31 DE DICIEMBRE DE 2023****19.4) Otros gastos de explotación**

La composición de este epígrafe del Estado de Resultados Consolidado adjunto es el siguiente para los ejercicios terminados el 31 de diciembre de 2023 y el 31 de diciembre de 2022, en euros:

	31.12.2023	31.12.2022
Gastos en investigación y desarrollo	621.557,69	422.876,58
Arrendamientos y cánones	139.398,86	140.515,16
Reparaciones y conservación	424.954,39	461.023,51
Servicios de profesionales independientes	2.535.810,29	1.933.295,55
Transportes	320.665,29	349.144,52
Primas de seguros	291.208,23	254.184,36
Servicios bancarios y similares	613.891,99	293.975,37
Publicidad, propaganda y relaciones públicas	488.496,41	320.894,72
Suministros	1.106.586,33	1.199.620,92
Otros servicios	724.874,32	926.310,89
Otros tributos	104.718,47	173.384,80
Otras pérdidas en gestión corriente	3.381,59	91,67
Pérdidas de créditos comerciales incobrables	875,00	-
Total	7.376.418,86	6.475.318,05

19.5) Resultado Financiero

La composición de este epígrafe del Estado de Resultados Consolidado adjunto es el siguiente para los ejercicios terminados el 31 de diciembre de 2023 y el 31 de diciembre de 2022, en euros:

Ingresos financieros	175.884,50	221.534,11
En terceros	175.884,50	221.534,11
Gastos financieros	(4.164.901,73)	(2.475.442,52)
Por deudas con terceros	(4.164.901,73)	(2.475.442,52)
Variación de valor razonable en instrumentos financieros	-	2.447.524,05
Cartera de negociación y otros	-	2.447.524,05
Participación en beneficios de sociedades puestas equivalencia	9.554.812,47	-
Resultado por adquisición por etapas	9.554.812,47	-
Diferencias de cambio	(96.586,72)	161.512,28
RESULTADO FINANCIERO	5.469.208,52	355.127,92

Los gastos financieros por deudas con terceros vienen fundamentalmente derivados de los pasivos financieros detallados en la nota 10.

NATAC NATURAL INGREDIENTS, S.A. Y SOCIEDADES DEPENDIENTES**MEMORIA CONSOLIDADA CORRESPONDIENTE AL EJERCICIO
ANUAL TERMINADO EL 31 DE DICIEMBRE DE 2023**

Como consecuencia de la combinación de negocios detallada en la Nota 1, en el ejercicio 2023 se ha producido una adquisición por etapas. El valor por el que Natac Corporation, S.á.r.l. tenía registrado el valor de su 25%, era de 2.450.000,00 euros, siendo el valor razonable del 25% de IFFE Biotech, S.L. a fecha de la combinación de 11.985.736,23 euros, surgiendo por lo tanto un ingreso por importe de 9.535.736,23 miles de euros (Nota 22).

NOTA 20.RESULTADO CONSOLIDADO

El detalle de la obtención del Resultado Consolidado de los ejercicios terminados el 31 de diciembre de 2023 y el 31 de diciembre de 2022, es como sigue, en euros:

	2023	2022
Sociedad dominante		
Natac Corporation	(1.558.124,07)	(1.512.261,78)
Sociedades dependientes		
Grupo Natac, S.L.U.	566.515,26	2.047.970,57
Natac Biotech, S.L.U.	2.250.042,16	379.473,58
Innovaoleo, S.L.U.	437.305,82	179.461,99
Natac Pharma, S.L.U.	(93.087,33)	1.668.865,40
Natac LLC	(347.831,28)	(202.786,97)
Natac Pte Ltd	(227.670,42)	(389.765,62)
Inoreal SAS	(387.952,22)	56.530,29
Subconsolidado IFFE	129.511,93	-
Ajustes de consolidación		
Ajustes de consolidación	5.493.661,23	(1.175.421,22)
Beneficio del ejercicio atribuido a la Sociedad Dominante	6.413.516,26	957.591,83
Beneficio atribuido a los socios externos	(151.145,18)	94.474,41

NOTA 21.INFORMACIÓN SOBRE EL MEDIO AMBIENTE

El Grupo no tiene activos ni ha incurrido en gastos destinados a la minimización del impacto medioambiental y a la protección y mejora del medio ambiente. Asimismo, no existen provisiones para riesgos y gastos ni contingencias relacionadas con la protección y mejora del medio ambiente.

NATAC NATURAL INGREDIENTS, S.A. Y SOCIEDADES DEPENDIENTES**MEMORIA CONSOLIDADA CORRESPONDIENTE AL EJERCICIO
ANUAL TERMINADO EL 31 DE DICIEMBRE DE 2023****NOTA 22.COMBINACIÓN DE NEGOCIOS****Combinación de negocios: adquisición Natac Natural Ingredients, S.A.**

Tal y como se ha detallado en la Nota 1.b., en noviembre de 2023, Natac Corporation, S.á.r.l. ha adquirido contablemente, a Natac Natural Ingredients, S.A. y sociedades dependientes, entendido como un negocio, si bien la adquirente legal es Natural Ingredients, S.A.

En base a lo cual los activos y pasivos consolidados de Natac Natural Ingredients, S.A. y sociedades dependientes se han reconocido y valorado a valores razonables. Los detalles de la combinación de negocios se detallan a continuación:

	Importe en miles de euros
Valor Razonable de la Contraprestación Transferida	25.510
(-) Valor en libros del patrimonio neto	(38.606)
(+) Fondos de comercio Pre-PPA	31.354
Fondo de comercio preliminar	18.258
Ajustes a valor razonable	27.882
Activos a valor razonable	14.126
Obligaciones convertibles	10.770
Provisiones y contingencias a largo plazo	829
Otros activos y pasivos a valor razonable	2.157
Fondo de comercio operativo	46.140
Activos y pasivos por impuestos diferidos netos	(1.477)
Fondo de comercio	44.663

La definición y asignación de la contraprestación ha sido objeto de valoración e identificación por parte de un experto independiente.

Contraprestación transferida

Al haberse tratado de una adquisición inversa, la adquirida contable, esto es Natac Natural Ingredients, S.A. ha emitido acciones para los propietarios de Natac Corporation, S.á.r.l., adquirentes contables, en la aportación no dineraria detallada en la Nota 1.b.

En base a lo anterior se ha considerado como contraprestación transferida, 25.510.327,65 euros, que se corresponden con el valor unitario de la ampliación de capital no dineraria, por el número de acciones previas a la transacción de Natac Natural Ingredients, S.A.. No habiéndose identificado ninguna contraprestación contingente.

Los costes relacionados con la adquisición que ascienden a 3.605.493,59, no se incluyen como parte de la contraprestación transferida y se han reconocido como un gasto y reservas (coste asumido por Natac Natural Ingredients, S.A. con anterioridad a la fecha de incorporación) en el Estado de Resultado Consolidado y Estado de Balance de Situación Consolidado.

NATAC NATURAL INGREDIENTS, S.A. Y SOCIEDADES DEPENDIENTES

**MEMORIA CONSOLIDADA CORRESPONDIENTE AL EJERCICIO
ANUAL TERMINADO EL 31 DE DICIEMBRE DE 2023**

Fondo de comercio

El fondo de comercio de 44.663.443,83 euros. se relaciona principalmente con las expectativas de crecimiento, la rentabilidad futura esperada, la habilidad y experiencia sustancial de la fuerza de trabajo y sinergias de costes esperadas. El fondo de comercio se ha asignado al segmento Omega 3 y no se espera que sea deducible a efectos fiscales.

Pasivos asumidos

Se ha considerado a fecha de combinación, como pasivo asumido el valor razonable de la deuda convertible que poseía Natac Natural Ingredients, S.A., una vez que, como consecuencia de la combinación de negocios, se establece un número máximo de acciones a convertir (30.000.000 de acciones, nota 10) y el contexto del pasivo asumido por Natac Corporation, S.á.r.l. hay que entenderlo en el contexto de la combinación de negocios, habiendo cambiado en relación al pasivo que se asumió en el ejercicio 2022 por IFFE Futura, S.A. (actualmente denominada Natac Natural Ingredients, S.A.).

Adquisición por etapas

Natac Natural Ingredients, S.A. poseía el 75% de IFFE Biotech, S.L., siendo el propietario del otro 25 % Natac Corporation, S.á.r.l., en la combinación de negocios, por adquisición inversa, detallada en esta nota y en la Nota 2, se pone de manifiesto una adquisición por etapas por la que Natac Corporation, S.á.r.l., como adquirente contable, pasa a controlar al 100% a IFFE Biotech, S.L., a la fecha de combinación de negocios.

El valor por el que Natac Corporation, S.á.r.l. tenía registrado el valor de su 25%, es de 2.450.000,00 euros, siendo el valor razonable del 25% de IFFE Biotech, S.L. a fecha de la combinación de 11.985.736,23 euros, surgiendo por lo tanto un ingreso en el Estado de Resultados Consolidado por importe de 9.535.736,23 miles de euros.

La contribución de Natac Natural Ingredients a los resultados del Grupo

Natac Natural Ingredients S.A., durante el mes de diciembre del ejercicio 2023, mes en el que se ha integrado en el Grupo, ha tenido unas pérdidas de 129.511,93 euros. Natac Natural Ingredients no ha tenido ingresos operativos durante este mes del año 2023. Hay que tener en cuenta que está actualmente en fase de construcción su fábrica de Omega 3 que operativa durante el año 2024.

Si Natac Natural Ingredients, S.A se hubiera adquirido el 1 de enero de 2023, no hubiera generado ingresos para el Grupo durante el año 2023. El ingreso presupuestado que generará durante el año 2024 se ha estimado en 1.910.000 euros.

No se tienen identificadas activos financieros que no se vayan a recuperar.

NATAC NATURAL INGREDIENTS, S.A. Y SOCIEDADES DEPENDIENTES**MEMORIA CONSOLIDADA CORRESPONDIENTE AL EJERCICIO
ANUAL TERMINADO EL 31 DE DICIEMBRE DE 2023****Combinación de negocios: Inoreal, SAS**

Con fecha 10 de mayo de 2022, Grupo Natac, S.L.U. adquirió mediante un contrato de compraventa la sociedad Inoreal, SAS por un importe total de 11.417.723 euros, el cual está formado por un importe fijo de 10.500.000 euros, la totalidad de las acciones de la Sociedad. Con posterioridad a la fecha de adquisición se realizó una aportación no dineraria por importe de 917.723 euros correspondiente a la deuda neta.

El Grupo consideró que la adquisición de esta compañía era fundamental para su crecimiento y para incluir en su portfolio los productos comercializados por esta Sociedad. Toda la actividad operativa de Inoreal SAS se ha trasladado a Natac Biotech S.L.U., dejando únicamente en esta compañía todo lo relacionado con la gestión de las patentes de los productos que comercializaba.

El fondo de comercio surgido por la diferencia entre el valor razonable de los activos y pasivos de Inoreal, SAS. y el coste de la combinación de negocios, es el siguiente, en euros:

	Euros
Contraprestaciones transferidas	10.500.000,00
Total Coste de la combinación de negocios	10.500.000,00
Marca	588.098,19
Patentes	5.598.254,97
Cartera de clientes	205.926,32
Existencias	757.647,67
Pasivos por impuesto diferido	(1.787.481,79)
Resto de activos netos	1.122.556,72
Importe resultante de los activos netos adquiridos	6.485.002,08
Fondo de comercio Inoreal SAS	4.014.997,92

No se tienen identificadas activos financieros que no se vayan a recuperar.

El Grupo ha considerado que el valor razonable de los activos identificables adquiridos y pasivos asumidos se corresponde con los valores contables a la fecha de la adquisición.

El coste de adquisición correspondiente a la combinación de negocios Inoreal, SAS ha sido asignado por la Dirección del Grupo a los intangibles, Marca, Patentes, Cartera de Clientes y Existencias, como se detalla en el apartado anterior, que han sido objeto de valoración e identificación por parte de un experto independiente (ver nota 5).

Fondo de comercio

El fondo de comercio de 4.014 miles de euros. se relaciona principalmente con las expectativas de crecimiento, la rentabilidad futura esperada, la habilidad y experiencia sustancial de la fuerza de trabajo y sinergias de costes esperadas. El fondo de comercio se ha asignado al segmento Extractos Vegetales y no se espera que sea deducible a efectos fiscales.

NATAC NATURAL INGREDIENTS, S.A. Y SOCIEDADES DEPENDIENTES**MEMORIA CONSOLIDADA CORRESPONDIENTE AL EJERCICIO
ANUAL TERMINADO EL 31 DE DICIEMBRE DE 2023****La contribución de Inoreal, SAS a los resultados del Grupo**

Inoreal, SAS, durante los últimos siete meses del ejercicio 2022 aportó al Grupo consolidado pérdidas por importe de 122.665,58 euros, básicamente casi toda su actividad operativa se trasladó a Natac Biotech S.L.U y soportó costes recurrentes hasta final de año. Los ingresos de los últimos siete meses hasta el 31 de diciembre de 2022 fueron de 565.423,00 euros. Las ventas extrapoladas del año 2022 si no hubiera habido transacción de compra habrían sido de 1.391.000 euros con un resultado neto de 308.750 euros.

Si Inoreal, SAS se hubiera adquirido el 1 de enero de 2022, los ingresos del Grupo en 2022 se hubieran incrementado en 579.980,80 euros y los beneficios del ejercicio habrían aumentado en 128.645,99 euros.

NOTA 23. ACTIVOS NO CORRIENTES MANTENIDOS PARA LA VENTA

Al 31 de diciembre de 2023, se ha procedido reclasificar los activos no corrientes mantenidos para la venta como inmovilizado material al considerar que no cumplen a cierre del ejercicio con los requisitos establecidos para considerarlos como tales, ya que no ha recibido ofertas en firme de venta durante los últimos 12 meses.

Al 31 de diciembre de 2022, el Grupo tenía registrados en el epígrafe de activos no corrientes mantenidos para la venta los activos relacionados con la oficina de Alcorcón que entendían que cumplían con los requisitos establecidos para considerarlos como tales.

La descripción detallada de los elementos patrimoniales clasificados en este epígrafe era la siguiente:

	31.12.2022
Coste:	
Construcciones	539.946,15
Instalaciones técnicas	141.528,15
Otras instalaciones	642,82
Total	682.117,12

Adicionalmente, asociado a estos elementos el Grupo mantenía un préstamo hipotecario con un tipo de interés de Euríbor más 2,5% por importe de 387.092,23 euros clasificado en el Estado de Situación Financiera Consolidado como pasivos vinculados a activos no corrientes mantenidos para la venta al cierre del ejercicio 2022.

NATAC NATURAL INGREDIENTS, S.A. Y SOCIEDADES DEPENDIENTES

**MEMORIA CONSOLIDADA CORRESPONDIENTE AL EJERCICIO
ANUAL TERMINADO EL 31 DE DICIEMBRE DE 2023**

NOTA 24. HECHOS POSTERIORES AL CIERRE

El 12 de febrero de 2024 se aprobó en Junta el acuerdo por el cual Idoasis 2002, S.L, Aldabi Inversiones S.L.U., Inveready Civilion, S.C.R., S.A., Inveready Alternative Markets, F.C.R., y Inveready Evergreen, S.C.R., S.A., propietarios del 4,97% del capital social Natac Corporation S.à.r.l., aportarán sus acciones a Natac Natural Ingredients S.A., mediante una ampliación de capital por aportación no dineraria.

El Grupo está planificando un proceso de reorganización Societaria para el año 2024 en el que procederá a la integración y fusión de varias compañías incluidas dentro del perímetro de consolidación del Grupo de cara a hacer más eficientes todos sus procesos operativos y financieros, habiéndose aprobado los correspondientes proyectos de fusión durante el mes de febrero de 2024.

A excepción de lo indicado en párrafos anteriores, con posterioridad al 31 de diciembre de 2023, no han acaecido hechos posteriores relevantes que afecten a las Cuentas Anuales Consolidadas a dicha fecha.

NOTA 25. OPERACIONES CON PARTES VINCULADAS

25.1) Saldos y transacciones con Empresas del Grupo

Al 31 de diciembre de 2023 y al 31 de diciembre de 2022, todos los saldos y transacciones entre Empresas del Grupo que entran dentro del perímetro de consolidación han sido eliminados en el proceso de consolidación a excepción de las realizadas con las compañías que, si bien son del Grupo, no se consolidan por su importancia y peso relativo. El grupo tiene saldos y transacciones con Idoasis 2002, S.L. Aldabi Inversiones, S.L. Bionam Biotech, A.I.E., Thot Tecnologías de la información y la comunicación, AIE, Sociedades del grupo Inveready y Natac Chile, S.P.A. y Rural Innovation Hub de la Vera

NATAC NATURAL INGREDIENTS, S.A. Y SOCIEDADES DEPENDIENTES**MEMORIA CONSOLIDADA CORRESPONDIENTE AL EJERCICIO
ANUAL TERMINADO EL 31 DE DICIEMBRE DE 2023**

El detalle de los saldos mantenidos con partes vinculadas al 31 de diciembre de 2023 y a 31 de diciembre de 2022 se indica a continuación, en euros:

Saldos con Partes Vinculadas	31.12.2023	31.12.2022
TOTAL ACTIVO	11.245.639,46	11.997.533,68
ACTIVO NO CORRIENTE	6.825.194,37	7.171.029,39
Inversiones en empresas del grupo y asociadas a largo plazo:	6.825.194,37	7.171.029,39
Créditos con partes vinculadas	142.820,86	142.820,86
Participaciones puestas en equivalencia	-	2.448.065,74
Otras participaciones con partes vinculadas	20.000,00	-
Créditos con partes vinculadas	6.662.373,51	4.580.194,33
ACTIVO CORRIENTE	4.511.441,92	4.826.504,29
Deudores comerciales y otras cuentas a cobrar:	4.420.445,09	4.826.504,29
Clientes, con partes vinculadas	4.420.445,09	4.826.504,29
Inversiones financieras a corto plazo:	90.996,83	-
Créditos a corto plazo a empresas del grupo y asociadas	90.996,83	-
TOTAL PASIVO	10.366.321,70	29.244.550,85
PASIVO NO CORRIENTE	9.875.010,21	28.139.882,22
Deudas a largo plazo:	9.875.010,20	28.139.882,22
Deudas con partes vinculadas	-	116.300,72
Otros pasivos financieros	9.875.010,20	28.023.581,50
PASIVO CORRIENTE	654.822,05	1.104.668,63
Acreeedores comerciales y otras cuentas a pagar:	163.510,56	496.861,27
Proveedores, empresas vinculadas	-	496.861,27
Acreeedores, empresas vinculadas	163.510,56	515.141,09
Deudas a corto plazo:	491.311,49	607.807,36
Deudas con socios	250.739,26	607.807,36
Otros pasivos financieros	240.572,23	-

25.2) Transacciones con Partes Vinculadas

Las operaciones más significativas efectuadas con partes vinculadas en los ejercicios terminados el 31 de diciembre de 2023 y el 31 de diciembre de 2022, se detallan a continuación, en euros:

	Partes vinculadas 2023	Partes vinculadas 2022
Prestación de servicios	3.653.260,40	3.759.234,95
Recepción de servicios	(760.975,37)	(736.609,55)
Gastos financieros	(157.145,49)	(1.434.737,59)

25.3) Saldos y Transacciones con Administradores y Alta Dirección

Los miembros del Consejo de Administración no han percibido remuneración alguna durante los ejercicios terminados a 31 de diciembre de 2023 (101.200 por otras remuneraciones a los miembros anteriores del consejo de administración) y a 31 de diciembre de 2022, por el desarrollo de este cargo.

NATAC NATURAL INGREDIENTS, S.A. Y SOCIEDADES DEPENDIENTES

**MEMORIA CONSOLIDADA CORRESPONDIENTE AL EJERCICIO
ANUAL TERMINADO EL 31 DE DICIEMBRE DE 2023**

Le remuneración del personal de Alta Dirección ha sido de 850.717,94 euros y 589.189,08 euros para los ejercicios 2023 y 2022.

A 31 de diciembre de 2023 y 31 de diciembre de 2022, no existían anticipos o créditos concedidos ni obligaciones contraídas en materia de pensiones ni seguros de vida ni compromisos por avales o garantía respecto a los miembros anteriores y actuales del Consejo de Administración o del Alta Dirección de la Sociedad Dominante.

Como consecuencia de la operación de adquisición inversa detallada en las notas 1.b y 22, el órgano de administración ha pasado de 6 a 7 consejeros, y se han producido nuevos nombramientos y destituciones pasando a tener representación en el consejo, Aldabi Inversiones, S.L.U., Idoasis, 2022, S.L., Inveready Asset Management, S.G.E.I.C., Juan Antonio Alcaraz Garcíay Olivri S.L.P y únicamente permaneciendo como consejero antes y después de la operación David Carro Meana en representación de DCM Asesores Dirección y Consultoría de Mercados, S.L.U.

Otra información referente al Consejo de Administración de la Sociedad Dominante

De acuerdo con el artículo 229 de la Ley de Sociedades de Capital, los Administradores de la Sociedad Dominante deberán comunicar cualquier situación de conflicto, directo o indirecto, que pudiera tener con el interés de la Sociedad. Asimismo, los Administradores de la Sociedad deberán comunicar la participación directa o indirecta que, tanto él como las personas vinculadas a los mismos a las que se refiere el artículo 231 de la Ley de Sociedades de Capital, tuvieran en el capital de una sociedad con el mismo, análogo o complementario género de actividad al que constituya el objeto social de la Sociedad, y comunicará igualmente los cargos o las funciones que en ella ejerza.

Los Administradores de la Sociedad Dominante han comunicado debidamente su participación directa o indirecta que, tanto él como las personas vinculadas a las que se refiere el artículo 231 de la Ley de Sociedades de Capital, tuviera en el capital de una sociedad con el mismo, análogo o complementario género de actividad al que constituya el objeto social y comunicado igualmente los cargos o las funciones que en ella ejercen sin que de las mismas se haya puesto de manifiesto ninguna situación de conflicto de interés.

Asimismo, y de acuerdo con la Ley de Sociedades de Capital, mencionada anteriormente, se informa que los Administradores no han realizado ninguna actividad, por cuenta propia o ajena, con la Sociedad Dominante que pueda considerarse ajena al tráfico ordinario que no se haya realizado en condiciones normales de mercado.

NATAC NATURAL INGREDIENTS, S.A. Y SOCIEDADES DEPENDIENTES**MEMORIA CONSOLIDADA CORRESPONDIENTE AL EJERCICIO
ANUAL TERMINADO EL 31 DE DICIEMBRE DE 2023**

La prima satisfecha del seguro de responsabilidad civil de los Administradores de la Sociedad Dominante por daños ocasionados por actos u omisiones en el ejercicio del cargo asciende a 3.747,33 euros (3.569 euros en el ejercicio anterior).

NOTA 26.SUBVENCIONES

Las subvenciones, donaciones y legados recibidos, otorgados por terceros distintos a los Socios, se muestran a continuación, en euros:

	31.12.2023	31.12.2022
Subvenciones – otros pasivos financieros	13.816.916,61	4.577.758,55
Imputadas en el estado de resultados consolidado	1.481.307,92	1.183.114,73

Entidad otorgante	Origen	Imputación a Resultados (neto fiscal)	Saldo al 31.12.2023	Finalidad
Ministerio de Ciencia (Préstamo tipo de interés 0%)	Público	26.274,98	12.224,97	I + D
CDTI (Préstamo tipo de interés 0%)	Público	3.342,75	-	I + D
Proyecto STOP ELA (Préstamo tipo interés 0%)	Público	4.688,80	2.373,56	I + D
Proyecto INNOGEN (Préstamo tipo interés 0%)	Público	8.632,56	-	I + D
Proyecto Olivenet	Público	8.613,29	-	I + D
Proyecto inversión Hervás	Público	250.507,80	2.983.466,80	I + D
Oleafvalue	Público	202.988,27	184.032,30	I + D
Subvención Extremadura incentivos 2021	Público	43.016,58	373.034,56	I + D
Perte Biodinam	Público	114.300,80	680.269,95	I + D
Perte Atenea	Público	9.235,91	62.655,45	I + D
Go Cynara	Público	5.047,45	59.738,53	I + D
Globalpam	Público	8.684,78	74.876,77	I + D
Torres Quevedo 2021	Público	17.739,00	13.797,00	Desarrollo al empleo
Adaptación plantas aromáticas y medicinales 2022	Público	48.613,02	3.408,34	-
Subvención ICE NEXT	Público	5.129,58	-	-
Globalpam	Público	-	-	-
Subvención Sustainext	Público	333.500,33	9.167.327,84	I+D
Subvención Robocoop	Público	15.577,51	177.605,74	I+D
Préstamo INNOLIVO	Público	16.951,73	22.104,80	-
Otras ayudas		(11.864,19)	-	-
		1.110.980,94	13.816.916,61	

NATAC NATURAL INGREDIENTS, S.A. Y SOCIEDADES DEPENDIENTES**MEMORIA CONSOLIDADA CORRESPONDIENTE AL EJERCICIO
ANUAL TERMINADO EL 31 DE DICIEMBRE DE 2023**

Entidad otorgante	Origen	Imputación a Resultados (neto fiscal)	Saldo al 31.12.2022	Finalidad
Torres Quevedo (2016)	Público	1.236,92	-	Desarrollo al empleo
Ministerio de Ciencia (Préstamo tipo de interés 0%)	Público	37.407,41	51.333,31	I + D
CDTI (Préstamo tipo de interés 0%)	Público	6.344,98	4.456,96	I + D
Proyecto STOP ELA (Préstamo tipo interés 0%)	Público	6.987,82	8.625,41	I + D
Proyecto INNOGEN (Préstamo tipo interés 0%)	Público	1.803,20	11.510,08	I + D
Proyecto INNOFENOL (Préstamo tipo interés 0%)	Público	4.502,42	-	I + D
Proyecto Primicia	Público	6.172,70	-	I + D
Proyecto Olivenet	Público	-	80.141,07	I + D
Proyecto PATHSENSE	Público	2.799,56	-	I + D
RIS 3	Público	11.452,74	-	I + D
Proyecto Niwoctiana	Público	48.348,88	-	I + D
Proyecto inversión Hervás	Público	418.645,77	3.317.477,20	I + D
Proyecto Extractos Vegetales Innovadores	Público	30.394,50	-	I + D
Oleafvalue	Público	244.175,00	454.683,33	I + D
Subvencion Extremadura incentivos 2021	Público	-	430.390,00	I + D
Torres Quevedo 2021	Público	48.777,91	37.449,00	Desarrollo al empleo
Adaptación plantas aromáticas y medicinales 2022	Público	-	68.225,71	-
Subvención ICE NEXT	Público	9.870,42	6.839,44	-
Globalpam	Público	2.492,10	-	-
Préstamo INNOLIVO	Público	23.478,63	43.025,53	-
Préstamo Oleícola el Tejar	Público	-	63.601,51	-
Préstamo INTALIM	Público	12.870,00	-	-
Otras ayudas		(30.424,91)	-	-
		887.336,05	4.577.758,55	

NOTA 27.OTRA INFORMACIÓN

El número medio de personas, por categorías y géneros, es la siguiente:

	31/12/2023			31/12/2022		
	Hombres	Mujeres	Total	Hombres	Mujeres	Total
Alta dirección	3	4	7	2	4	6
Técnicos y profesionales científicos e intelectuales y de apoyo	99	46	145	89	38	127
	102	50	152	91	42	133

La plantilla al cierre del ejercicio 2023 y 2022, no difiere significativamente del número medio de empleados

El Grupo no dispone de personas con discapacidad igual o superior al 33% empleada durante los ejercicios 2023 y 2022.

NATAC NATURAL INGREDIENTS, S.A. Y SOCIEDADES DEPENDIENTES**MEMORIA CONSOLIDADA CORRESPONDIENTE AL EJERCICIO
ANUAL TERMINADO EL 31 DE DICIEMBRE DE 2023**

El desglose de honorarios relativos a servicios de auditoría de cuentas anuales individuales y consolidadas del ejercicio 2023 prestados por el auditor principal a las distintas sociedades que componen el Grupo son los que se indican a continuación:

	2023	2022
Honorarios del auditor de cuentas por prestación de servicios de auditoría	115.000,00	50.000,00
Honorarios del auditor de cuentas por otros servicios distintos	33.000,00	-
Otros	33.000,00	-
Honorarios firmas de la red del auditor de cuentas por prestación de servicios de auditoría	25.000,00	-
Honorarios firmas de la red del auditor de cuentas por otros servicios distintos	6.500,00	-
Otros	6.500,00	-
Total	179.500,00	50.000,00

El Grupo no tiene avales concedidos a la fecha de cierre del ejercicio 2023 y 2022.

NOTA 28. INFORMACIÓN POR SEGMENTOS

La Dirección identifica actualmente dos segmentos operativos, como son “Extractos Vegetales” y “Omega 3”, y por otro lado estaría la actividad corporativa. Estos segmentos operativos son controlados por la máxima autoridad en la toma de decisiones operativas del Grupo, y las decisiones estratégicas se toman sobre la base de los resultados operativos ajustados de los segmentos.

NATAC NATURAL INGREDIENTS, S.A. Y SOCIEDADES DEPENDIENTES**MEMORIA CONSOLIDADA CORRESPONDIENTE AL EJERCICIO
ANUAL TERMINADO EL 31 DE DICIEMBRE DE 2023**

La información por segmentos para el período de cierre es la siguiente:

	Al 31 de diciembre del 2023			
	Extractos Vegetales	Corporación	Omega 3	Total
Ingresos				
Ventas y prestaciones de servicio	26.554.975,08	-	-	26.554.975,08
Trabajos realizados por la empresa para su activo	-	-	76.902,34	76.902,34
Otros ingresos de explotación	177.672,64	-	-	177.672,64
Imputación de subvenciones de inmovilizado no financiero y otras	1.481.307,92	-	-	1.481.307,92
Total Ingresos del segmento	28.213.955,64	-	76.902,34	28.290.857,98
Consumo de mercaderías, materias primas y otras materias consumibles	(5.401.218,50)	-	-	(5.401.218,50)
Trabajos realizados por otras empresas	(896.562,44)	-	-	(896.562,44)
Gastos de personal	(6.972.594,78)	(26.563,30)	(22.025,34)	(7.021.183,42)
Otros gastos de explotación	(6.121.570,63)	(1.191.606,03)	(63.242,20)	(7.376.418,86)
Amortización del inmovilizado y Deterioro, Enajenación	(4.669.652,22)	-	-	(4.669.652,22)
Otros resultados	21.096,00	(2.492,98)	36.537,21	55.140,23
Resultado financiero	(2.204.281,50)	(1.877.931,85)	(3.390,60)	(4.085.603,95)
Variación de valor razonable en instrumentos financieros	9.535.736,23	-	19.076,24	9.554.812,47
Impuesto sobre beneficios	(839.419,30)	(713.904,50)	(634.476,41)	(2.187.800,21)
Resultado del ejercicio	10.665.488,50	(3.812.498,66)	(590.618,76)	6.262.371,08
Activos del segmento	69.406.648,99	1.575.356,64	57.093.932,69	128.075.938,32
Pasivos del segmento	62.522.512,19	21.107.116,82	475.696,40	84.105.325,41

NATAC NATURAL INGREDIENTS, S.A. Y SOCIEDADES DEPENDIENTES**MEMORIA CONSOLIDADA CORRESPONDIENTE AL EJERCICIO
ANUAL TERMINADO EL 31 DE DICIEMBRE DE 2023**

	Al 31 de diciembre del 2022			
	Extractos Vegetales	Corporación	Omega 3	Total
Ingresos				
Ventas	22.408.974,99	-	-	22.408.974,99
Imputación de subvenciones de inmovilizado no financiero y otras	1.183.114,73	-	-	1.183.114,73
Otros ingresos de explotación	70.764,94	-	-	70.764,94
Total Ingresos del segmento	23.662.854,66	-	-	23.662.854,66
Consumo de mercaderías, materias primas y otras materias consumibles	(5.205.001,42)	-	-	(5.205.001,42)
Trabajos realizados por otras empresas	(678.956,10)	-	-	(678.956,10)
Gastos de personal	(5.802.749,49)	-	-	(5.802.749,49)
Otros gastos de explotación	(6.273.606,65)	(201.711,40)	-	(6.475.318,05)
Amortización del inmovilizado	(3.598.725,08)	-	-	(3.598.725,08)
Otros resultados	3.513,48	-	-	3.513,48
Resultado financiero	(552.707,35)	(1.539.688,77)	-	(2.092.396,12)
Variación de valor razonable en instrumentos financieros	2.447.524,05	-	-	2.447.524,05
Participación en beneficios (pérdidas) de sociedades puestas en equivalencia	(1.934,26)	-	-	(1.934,26)
Impuesto sobre beneficios	(1.201.930,42)	(4.815,00)	-	(1.206.745,42)
Resultado del ejercicio	2.798.281,42	(1.746.215,17)	-	1.052.066,25
Activos del segmento	70.497.231,08	2.978,86	-	70.500.209,94
Pasivos del segmento	56.195.421,78	30.473.273,40	-	86.668.695,18

Los activos no corrientes del Grupo (distintos de los instrumentos financieros, las inversiones contabilizadas por el método de la participación, los activos por impuestos diferidos) se localizan en las siguientes áreas geográficas:

España	79.189.392,64	22.271.719,25
Resto de Europa	5.278.634,83	7.378.622,62
Resto del mundo	58.139,38	129.744,67
Activos del Grupo	84.526.166,85	29.780.086,54

Los activos no corrientes se distribuyen en función de su ubicación física.

Los ingresos de clientes externos en el domicilio del Grupo, España, así como en sus principales mercados, Europa y Resto del mundo, se han identificado en función de la ubicación geográfica del cliente y se revelan en la Nota 19.1.

Durante el ejercicio 2023, el 22,99 % (2022 un 22,50 %) de los ingresos del Grupo dependían de un solo cliente en el segmento Extractos Vegetales.

No hay gastos de explotación, financieros, ni activos ni pasivos no asignados.

NATAC NATURAL INGREDIENTS, S.A. Y SOCIEDADES DEPENDIENTES**MEMORIA CONSOLIDADA CORRESPONDIENTE AL EJERCICIO
ANUAL TERMINADO EL 31 DE DICIEMBRE DE 2023**

A continuación, se presenta un análisis de los ingresos de clientes externos del Grupo por cada una de las principales categorías de productos y servicios (excluyendo los ingresos de las operaciones discontinuadas):

NOTA 29. APLAZAMIENTO PAGO A PROVEEDORES**Información sobre los aplazamientos de pago efectuados a proveedores. Disposición adicional tercera “Deber de información” de la ley 18/2022, de 28 de septiembre**

Conforme a lo indicado en la disposición final segunda de la Ley 31/2014, de 3 de diciembre, por la que se modifica la Ley de Sociedades de Capital para la mejora del gobierno corporativo, modifica la disposición adicional tercera de la Ley 18/2022, de 28 de septiembre, de modificación de la Ley 15/2010 de 5 de julio, de modificación de la Ley 3/2004, de 29 de diciembre, por la que se establecen medidas de lucha contra la morosidad en las operaciones comerciales, y con respecto a la Resolución de 29 de enero de 2016, del Instituto de Contabilidad y Auditoría de Cuentas, sobre la información a incorporar en la memoria de las Cuentas Anuales Consolidadas en relación con dicha Ley, la información es la siguiente:

	Ejercicio 2023	Ejercicio 2022
	Días	Días
Periodo medio de pago a proveedores	55,42	78,21
Ratio de operaciones pagadas	59,60	81,94
Ratio de operaciones pendientes de pago	31,16	67,34

	Ejercicio 2023	Ejercicio 2022
	Euros	Euros
Total pagos realizados	20.892.720,45	17.187.774,69
Total pagos pendientes	3.598.409,66	5.385.113,25

NATAC NATURAL INGREDIENTS, S.A. Y SOCIEDADES DEPENDIENTES**MEMORIA CONSOLIDADA CORRESPONDIENTE AL EJERCICIO
ANUAL TERMINADO EL 31 DE DICIEMBRE DE 2023**

De acuerdo con la Ley 18/2022 de 28 de septiembre a continuación se detalla el volumen monetario y número de facturas pagadas en un periodo inferior al máximo establecido en la normativa de morosidad y el porcentaje que suponen sobre el total de facturas y pagos, según dispuesto en el Boletín Oficial del Estado publicado el 29 de septiembre de 2022:

	Ejercicio 2023	Ejercicio 2022
	Días	Días
Número total facturas pagadas en plazo inferior al máximo establecido (30 días)	1.630,00	1.481,00
% facturas pagadas en plazo inferior al máximo	50,09%	45,33%
	Euros	Euros
Total pagos realizados en plazo inferior al máximo	10.465.663,92	7.486.100,16
% pagos realizados en plazo inferior al máximo	48,85%	46,05%

(*) El grupo tiene acordado con proveedores el pago de facturas con un plazo máximo de 60 días. La dirección de la Sociedad está aplicando medidas para reducir los días de pago acordados y así no superar el plazo establecido según la Ley

INFORME DE GESTIÓN CONSOLIDADO
CORRESPONDIENTE AL EJERCICIO 2023

NATAC NATURAL INGREDIENTS, S.A.
Y SOCIEDADES DEPENDIENTES

EVOLUCIÓN DE LOS NEGOCIOS Y SITUACIÓN DEL GRUPO

Natac Natural Ingredients, S.A. (en adelante; el Grupo o Natac Natural Ingredients) es un grupo dedicado al desarrollo y producción de extractos naturales innovadores y diferenciados. El Grupo tiene presencia en el mercado nacional e internacional ofreciendo ingredientes naturales de la más alta calidad para los sectores farmacéutico, nutracéutico, alimentación, nutrición animal y cosmética.

Nuestros productos son fabricados mediante la utilización de las tecnologías más avanzadas de extracción y purificación, aportando al mercado extractos naturales altamente efectivos.

El Grupo es experto en extractos de Olivo y en extractos derivados de la Vid y el Vino gracias a un modelo productivo basado en la economía sostenible.

El Grupo aporta soluciones completas a clientes de más de treinta países que buscan la máxima satisfacción con soluciones a medida y una sólida cartera de más de 140 variedades de extractos naturales. Además, desde su creación, éste ha venido desarrollando numerosas patentes internacionales gracias a su labor de investigación. Natac tiene una orientación total hacia la investigación y el desarrollo, basando su diferenciación en la capacidad de crear productos innovadores – distintos de los existentes en el mercado – adaptando sus productos a las necesidades concretas de cada cliente y a las particularidades de cada mercado, siendo capaces de trasladar la ciencia al mercado (concepto Science to Market).

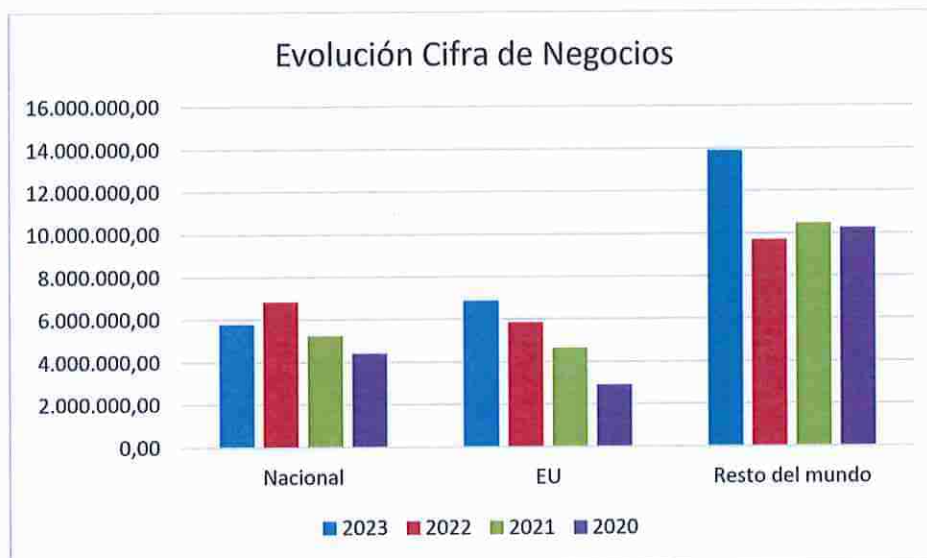
Las ventas consolidadas que el Grupo ha presentado en 2023 un crecimiento en lo que se refiere a la facturación de productos, fuente de ingresos recurrentes del Grupo por importe de 22.895.469,31 euros (18.204.763,14 euros en el ejercicio 2022) siendo este incremento de más un 26% frente al año anterior. En lo que se refiere a prestaciones de servicios, la facturación del 2023 ha alcanzado la cifra de 3.659.505,77 euros (4.204.211,85 de euros en el ejercicio 2022) suponiendo una reducción del 13% respecto al ejercicio anterior. Por lo tanto, el importe neto de la cifra de negocio del Grupo para el ejercicio 2023 ha ascendido a los 26.554.975,08 euros frente a los 22.408.974,99 euros del ejercicio anterior. El EBITDA normalizado alcanzado en el ejercicio 2023 asciende a 9.411.755,15 euros (7.953.203,45 en el ejercicio 2022) suponiendo un incremento del 18% respecto al ejercicio precedente. Por otra parte, el resultado neto ha sido 6.262 miles de euros siendo en el ejercicio anterior de 1.052 miles de euros. El Patrimonio Neto del Grupo se sitúa en 44 millones de euros, con un activo total de 128 millones de euros.

INFORME DE GESTIÓN CONSOLIDADO CORRESPONDIENTE AL EJERCICIO 2023

Dado que la estrategia de crecimiento del Grupo Natac se basa en la venta de productos con la máxima eficiencia, razón por la cual se ha invertido fuertemente en I+D desde el inicio de su actividad, se ha conseguido un profundo conocimiento de las tecnologías más innovadoras de extracción y purificación de compuestos bioactivos procedentes de plantas. La dirección del Grupo en el año 2019 tomó la decisión de iniciar la construcción de una nueva planta de producción de extractos naturales en Hervás (Extremadura). El objetivo de esta nueva planta es plasmar la visión que tiene el Grupo Natac Natural Ingredients de convertirse en referencia mundial en mejora de la calidad de vida aplicando los beneficios de la naturaleza a través del conocimiento científico. El coste final de la inversión de la nueva planta de producción ha ascendido a 17 millones de euros.

Detalle del importe de la cifra de negocios:

El detalle de las ventas por mercados geográficos se muestra a continuación:



- En el mercado español el porcentaje con respecto a la cifra de negocio representa un 21,78% del total (30,55% del total en el ejercicio anterior). Nacional se posiciona como tercer principal destino, debido a que la compañía ha tratado de centrar sus esfuerzos comerciales en potenciar las ventas fuera de territorio nacional, reduciendo el peso de las ventas locales con respecto al total de las mismas, aun con el peso del epígrafe prestación de servicios representa sobre el mercado nacional.
- Europa pasa a ser el segundo principal destino de nuestros productos representando un 25,88% del total del importe de la cifra de negocios (un 26,17% del total en el ejercicio anterior). Las ventas en Europa continúan en buena línea poniendo de manifiesto el esfuerzo de la compañía por incrementar su presencia fuera del territorio nacional; cabe mencionar la consolidación y posicionamiento de nuestros productos en el mercado europeo.

INFORME DE GESTIÓN CONSOLIDADO CORRESPONDIENTE AL EJERCICIO 2023

- Las ventas realizadas fuera de la Unión Europea se posicionan como primer principal destino de nuestros productos con el 52,34% del total del importe de la cifra de negocios (43,28% del total en el ejercicio anterior), con un incremento del 21% con respecto al año anterior, rubricando el esfuerzo de la compañía de desarrollar y consolidarse en el mercado exterior.

Las perspectivas de la Sociedad para el año 2024 son continuar con un fuerte crecimiento, superior al 20% en productos y servicios de investigación, consolidando la posición internacional en el sector de ingredientes naturales para los mercados nutracéuticos, de alimentación, nutrición animal y farmacéuticos.

ACTIVIDADES EN MATERIA DE INVESTIGACIÓN Y DESARROLLO

Natac Biotech, S.L.U. desarrolla ingredientes naturales obtenidos a partir de plantas y destinados a la industria farmacéutica, nutracéutica, alimentación humana y nutrición animal. El total coste incurrido a 31 de diciembre de 2023 en materia de I+D es de 1.351.473,37, euros, producto de años de esfuerzo investigador.

Durante la anualidad 2023 se ha continuado el trabajo en los proyectos de investigación en curso, iniciados en anualidades anteriores, así como en nuevos proyectos que han iniciado en esta anualidad.

En este sentido sería importante destacar:

Proyectos financiados por la Comisión Europea: Programas H2020 y Horizon Europe.

Durante el año 2023 se ha avanzado en el proyecto OLEAF4VALUE, coordinado por la Sociedad y financiado por la Unión Europea a través del programa H2020 -JTI-BBI. OLEAF4VALUE es un proyecto de tres años de duración que pretende desarrollar un sistema completo de valorización de la hoja del olivo. El objetivo de OLEAF4VALUE es sentar las bases de una cadena de valor inteligente basada en un concepto pionero y original: la biorrefinería dinámica inteligente con varias rutas de valorización (SAMBIO) para la valorización en cascada de la biomasa de hojas de olivo según su composición fisicoquímica. Se aplicarán tecnologías de biotransformación enzimática y nanoencapsulado para desarrollar potenciales productos a medida de las necesidades del mercado, con especial interés en los siguientes mercados: sectores de alimentación humana y animal, sanitario, cosmético, farmacéutico y químico. El consorcio OLEAF4VALUE está formado por dieciséis socios: 6 Organizaciones de Investigación y Tecnología (RTOs), 7 pequeñas y medianas empresas (PYME), y tres grandes empresas (GE) de nueve países diferentes de la Unión Europea (Alemania, Italia, Países Bajos, Noruega, Portugal, Eslovenia, España, Suiza y el Reino Unido). Durante esta anualidad ha dado comienzo el proyecto innovador más ambicioso emprendido por la compañía hasta el momento: “SUSTAINEXT - Biorrefinería dinámica multiproducto de nueva generación y de residuo cero para la producción sostenible de ingredientes saludables: Demostrando un modelo inspirador desde Extremadura a la bioindustria europea”.

INFORME DE GESTIÓN CONSOLIDADO **CORRESPONDIENTE AL EJERCICIO 2023**

El proyecto, con un presupuesto de 22 M€ y una subvención de 14 M€, será financiado por el programa marco de la Comisión Europea Horizonte Europa, y en particular por el programa Circular Bio-based Europe Joint Undertaking (CBE JU), que tiene como meta situar a Europa como líder mundial de la bioeconomía circular. SUSTAINEXT pertenece a la categoría de proyectos Flagship, o “proyectos buques insignia”, cuyo objetivo es promover la construcción en Europa de grandes instalaciones industriales con un alto grado de innovación, que sirvan como ejemplo de inspiración para el resto de la industria europea. SUSTAINEXT es el primer proyecto de esta categoría que se concede en España, desde el inicio del programa en 2014.

El proyecto SUSTAINEXT persigue como fin último transformar la actual planta de producción de Natac, situada en Hervás al norte de Extremadura, en la fábrica de extractos vegetales más moderna, digital, innovadora y sostenible del mundo, situando así a la compañía y a la región en la vanguardia del sector a nivel global. Este modelo, pionero en el sector, se basa en la integración de toda la cadena de suministro, desde la materia prima hasta los usuarios finales, aplicando un modelo circular altamente disruptivo basado en una biorrefinería analítica dinámica inteligente.

También ha dado comienzo el proyecto ROBOCOOP, un proyecto financiado por la convocatoria Circular Bio-based Europe Joint Undertaking (CBE JU) que propone un cambio cultural innovador en el sector agrícola, mediante el despliegue de modelos de negocio regionales y circulares de base biológica para la valorización de los flujos de residuos de 3 sectores agrícolas: uva, aceituna y fruta de hueso. Esto ampliará los escenarios reales de oportunidades comerciales para diversificar la economía de los pequeños y medianos agricultores y cooperativas, permitiendo una biorrefinería más versátil con una cartera de productos de base biológica.

Proyectos Nacionales:

En el ámbito nacional, durante el ejercicio 2023 se ha continuado trabajando en el proyecto de la convocatoria TORRES QUEVEDO, que ayuda a las empresas para la contratación laboral de doctores que desarrollen proyectos de investigación industrial o de desarrollo experimental en las empresas.

Además, han dado comienzo dos proyectos regionales financiados por la Junta de Extremadura en el marco de la convocatoria de Grupos Operativos. El proyecto Globalpam tiene como objetivo general desarrollar el sector de plantas aromáticas y medicinales en la región extremeña, mediante el desarrollo de los cultivos y la obtención de ingredientes naturales de alta calidad para su uso en el sector nutracéutico, farmacéutico, en nutrición animal, alimentación y cosmética. El proyecto GOcyanara tiene como objetivo desarrollar el cultivo del cardo (*Cynara Cardunculus* L.) como coagulante vegetal para la elaboración de queso, así como aprovechar la biomasa obtenida para el desarrollo de ingredientes funcionales, siguiendo un modelo de bioeconomía circular.

INFORME DE GESTIÓN CONSOLIDADO **CORRESPONDIENTE AL EJERCICIO 2023**

Natac participa también en Spain Food Valley, un proyecto perteneciente a la convocatoria de proyectos Estratégico para la Recuperación y Transformación Económica (PERTE) Agroalimentario con el objetivo de impulsar la transformación de la industria agroalimentaria. Entre 2023 y 2025, se prevé que las actuaciones enmarcadas en los proyectos de Spain Food Valley permitan avanzar en la aplicación de tecnologías como la Inteligencia Artificial o el análisis de imagen NIR e HIPERESPECTRAL a los controles de seguridad alimentaria, la digitalización de sistemas industriales de trazabilidad y calidad, la fabricación de nuevos ingredientes y productos de alto valor a partir de subproductos alimentarios o la optimización del uso industrial del agua, entre otros muchos ejemplos.

Durante 2023 ha finalizado el proyecto “DISEÑO DE UN INDICE DE IDONEIDAD DE BIOMASAS PARA LA EXTRACCION TOTAL DE BIOACTIVOS FITOQUIMICOS – SAMBIOMA -” El objetivo general del proyecto **SAMBIOMA** es desarrollar un nuevo conocimiento tecnológico para desarrollar una serie de pretratamientos fisicoquímicos que permitan modular a voluntad la composición inicial de una biomasa agroalimentaria rica en compuestos fitoquímicos, favoreciendo la obtención de productos mejorados respecto al estado del arte actual y aprovechando al máximo su potencial mediante el diseño de una biorrefinería dinámica. Concretamente nos centraremos en biomasas agroalimentarias ricas en compuestos fitoquímicos. La Sociedad lidera el proyecto y está centrado en trabajar con biomasas como la alcachofa o la uva, y en plantas medicinales como la manzanilla o la rodhiola, entre otras muchas.

RIESGOS E INCERTIDUMBRES CON INSTRUMENTOS FINANCIEROS

El Grupo tiene establecidos sistemas de identificación, valoración, gestión e información del riesgo. Se corresponden a sistemas con el objetivo de cubrir los riesgos medioambientales, de negocio y de crédito, laborales y tecnológicos, entre otros.

Destaca así la existencia de un Comité de Dirección del cual es responsable de la prevención de los riesgos descritos anteriormente, así como de mitigar los mismos.

Los proyectos de inversión a partir de un importe económico llevan incorporados un análisis de riesgos, lo que permite su evaluación económica y estratégica por parte de la Dirección, previo a la toma de decisiones. Estas decisiones son tomadas por el órgano correspondiente en función de los límites establecidos, requiriendo los proyectos más importantes la aprobación del Consejo de Administración.

En lo que se refiere a riesgos que afecten a existencias e inmovilizado, el Grupo mantiene asegurado la totalidad de sus elementos patrimoniales, bienes de inversión y existencias mediante la suscripción de las correspondientes pólizas.

INFORME DE GESTIÓN CONSOLIDADO CORRESPONDIENTE AL EJERCICIO 2023

Sistemas de control establecido para evaluar, mitigar o reducir los principales riesgos del Grupo.

A.1. Descripción general de la política de riesgos de la Sociedad.

El Grupo entiende que la gestión del riesgo constituye un componente básico de su ventaja competitiva, y para alcanzar este objetivo se dedican esfuerzos y recursos necesarios para asegurar que los diversos riesgos en lo que incurre el Grupo en el desarrollo de sus actividades, serán debidamente identificados, medidos, valorados y gestionados.

Según los Estatutos del Grupo Natac el responsable de la gestión de los riesgos en el Grupo es el Consejo de Administración. Adicionalmente, durante el ejercicio 2020, el Consejo de Administración aprobó el inicio de la implantación de una Comisión de Compliance y Cumplimiento Normativo para que asistan al Consejo de Administración en su labor de Gestión de los Riesgos.

Actualmente, los riesgos se miden por los posibles impactos directos e indirectos, así como por los riesgos inherentes y los residuales. La tolerancia al riesgo se mide en función del impacto en la salud, posibles impactos frente a terceros y el EBITDA.

A.2. Sistemas establecidos de control para evaluar, mitigar o reducir los principales riesgos del Grupo.

Sistemas implementados por parte del Grupo

- 1) Sistema de protección contra incendios.
- 2) Plan de emergencia y autoprotección.
- 3) Sistema de control de acceso y de intrusión.
- 4) Seguimiento administrativo de los sistemas de prevención y de seguridad.
- 5) Otros equipos (duchas y lavabos en laboratorios)
- 6) Control de seguridad en sistemas informáticos.
- 7) Control, almacenamiento y retirada de residuos.
- 8) Diversas certificaciones en materia de Calidad.

Por la naturaleza de las actividades que desarrolla Natac y teniendo en cuenta la sensibilidad de los mercados en los que se comercializan los productos del Grupo, es necesario mantener diferentes certificaciones que acrediten que se produce conforme a los estándares de inocuidad y calidad alimentaria más relevantes. Las certificaciones con las que cuenta actualmente el Grupo y el alcance de cada una de ellas se detallan a continuación:

- ✓ **FSSC22000 (Certificación de Seguridad alimentaria)** A nivel de producción para el mercado de alimentación humana-Food Supplements. El alcance es: Extracción, purificación, secado, molienda, homogenización, estandarización, mezclado y envasado de extractos vegetales para su uso en productos de alimentación y complementos nutricionales.

INFORME DE GESTIÓN CONSOLIDADO
CORRESPONDIENTE AL EJERCICIO 2023

- ✓ **FAMI-QS:** A nivel de producción, comercialización y regulatorio para mercado de alimentación animal. El alcance es: Desarrollo, producción y comercialización de premezclas y aditivos (2b- Organolépticos: Productos naturales definidos botánicamente).
- ✓ La **Certificación FSMA(FDA), bajo el programa de terceras partes para la verificación de importadores (FSVP)** nos ayuda a demostrar que nuestra empresa está en cumplimiento de FSMA y el estatus regulatorio de acuerdo con los productos que se venden en los EEUU y su proceso de fabricación
- ✓ **Certificación Kosher:** verifica que los ingredientes, el proceso de producción y el proceso de servicio de los alimentos cumplen con las leyes kashrut (leyes judías referentes a la alimentación).
- ✓ **Certificación Halal:** proceso de garantía de calidad aplicado a alimentos, productos y servicios según normativa Halal y otros documentos preestablecidos.
- ✓ **Certificación ISO 14001:** verifica el cumplimiento de legislación ambiental y mejora de la compañía en materia de medio ambiente. El alcance sería la producción de extractos vegetales para el uso en productos alimenticios y complementos nutricionales.
- ✓ **Certificado de Conformidad de Producción Ecológica:** verifica el cumplimiento del Reglamento (UE) 2018/848, sobre producción ecológica y etiquetado de productos ecológicos.
- ✓ **ISO 22716:** certifica las buenas prácticas de fabricación. El alcance sería la fabricación de extractos naturales para el mercado cosmético.
- ✓ **Implantación de GMP farmacia:** La compañía ha implantado en su fábrica las normas GMP (Good Manufacturing Practices) se trata de una autorización que las Agencias Sanitarias conceden a las empresas para poder fabricantes de sustancias activas.

La política del Grupo en materia de prevención de riesgos laborales tiene por objeto la promoción de la mejora de las condiciones de trabajo, dirigidas a elevar el nivel de protección de la seguridad y la salud de los trabajadores en el trabajo. El Grupo tiene contratado con una empresa externa el servicio de prevención de riesgos laborales y además en cada centro de trabajo existe la función de coordinador interno de prevención de riesgos.

Existen protocolos aplicables para la previsión de posibles siniestros, que incluyen planes de evacuación y primeros auxilios. Asimismo, existen programas específicos dirigidos a promover la mejora del ambiente de trabajo y el perfeccionamiento de los niveles de protección, destacando entre dichos programas los cursos de formación a los empleados y la adquisición de material e instalaciones para un adecuado desempeño del trabajo.

La Sociedad tiene contratada una póliza de responsabilidad civil general y de alta dirección por daños a terceros por el desarrollo de su actividad y varias pólizas de daños materiales, averías de maquinaria e instalaciones, equipos electrónicos y pérdida de beneficio.

INFORME DE GESTIÓN CONSOLIDADO **CORRESPONDIENTE AL EJERCICIO 2023**

A.3 Gestión del riesgo financiera e instrumentos financieros

Riesgo de Liquidez

El objetivo del Grupo, es mantener un equilibrio entre la deuda a largo y a corto plazo asegurando la continuidad de la financiación y la flexibilidad mediante la generación y disponibilidad de caja, así como mediante el uso de pólizas de crédito y préstamos.

Riesgo de tipo de cambio

Al realizar operaciones de importación y exportación en moneda distinta al euro, principalmente dólar, existe el riesgo de tipo de cambio de las divisas. Para mitigar este riesgo y minimizar el impacto en los resultados del Grupo, la dirección financiera en momentos puntuales ha procedido a la contratación de seguros de cambio.

Riesgos de crédito

El Grupo realiza un seguimiento continuo y detallado por cliente para vigilar que no se excedan los plazos medios de cobros establecidos por la política interna del Grupo. Desde el departamento financiero, se realiza constantemente un análisis de la antigüedad de los saldos a cobrar a nuestros clientes, y es el encargado de llevar a cabo cuantas medidas sean necesarias para garantizar el cobro de la deuda.

Riesgo de suministros de materia prima

La disponibilidad de materia prima en cantidad y calidad pueden afectar al cumplimiento por parte del Grupo de los compromisos establecidos con los clientes. Para ello, se realiza anualmente un plan de aprovisionamiento que es revisado mensualmente en función de las variaciones en las demandas de los clientes.

Riesgo de mercado

Las variaciones en precios de ciertas materias primas pueden afectar a la rentabilidad de las operaciones comerciales. El área de compras está pendiente de la evolución periódica de los precios de las materias primas y el impacto que pudiera tener en los resultados del Grupo, adicionalmente desde la Dirección del Grupo se fomenta el establecimiento de relaciones confiables entre los proveedores y Natac. Respecto al riesgo de mercado para las ventas que realiza el Grupo, cada vez es menor debido a la política de diversificación geográfica.

Riesgo de negocio

Definido como la incertidumbre del comportamiento de las principales variables intrínsecas al negocio, tales como las características de la demanda o las estratégicas de los diferentes agentes.

INFORME DE GESTIÓN CONSOLIDADO
CORRESPONDIENTE AL EJERCICIO 2023

Riesgo de país

La inmensa mayoría de los activos del Grupo se encuentran ubicados en territorio español. Por otra parte, para minimizar el riesgo de país se lleva a cabo una política de diversificación de negocios y geográfica, incrementado nuestra presencia en mercados internacionales y ampliando el negocio en los sectores en los que opera el Grupo.

OPERACIONES CON PARTICIPACIONES PROPIAS

Al 31 de diciembre de 2023, el grupo posee acciones propias por un valor de 500.389 euros.

ACCIONES PROPIAS	31/12/2023
SALDO INICIAL	50.632,00
Compras	1.671.168,00
Ventas	1.221.411,00
Fondos propios	500.389,00

ACONTECIMIENTOS SIGNIFICATIVOS POSTERIORES AL CIERRE

Con fecha 12 de febrero de 2024 se ha procedido a la ampliación de capital no dineraria donde los actuales accionistas de la Sociedad Dominante Natac Corporation S.à.r.l., han aportado el 4,97% de sus acciones a Natac Natural Ingredients S.A. El contravalor del aumento de capital consiste en la aportación de 71.429 acciones de un Euro de valor nominal cada una de ellas.

Con fecha 16 de febrero de 2024, se presentó el proyecto de fusión por absorción de las sociedades Innovaoleo S.L.U, Natac Pharma, S.L.U, IFFE Biotech, S.L. y Diversifica, S.L.U., siendo la sociedad absorbente Innovaoleo S.L.U. y el resto de las sociedades las sociedades absorbidas y con fecha 18 de marzo de 2024 se ha procedido a la aprobación de dicho proyecto de fusión en las diferentes juntas de socios de las entidades participantes en el proyecto de fusión.

A excepción de lo indicado en párrafos anteriores, con posterioridad al 31 de diciembre de 2023, no han acaecido hechos posteriores relevantes que afecten a las Cuentas Anuales Consolidadas a dicha fecha.

PAGOS A PROVEEDORES

La información referente a los pagos a proveedores se muestra en las Cuentas Anuales Consolidadas, Nota 29.

**FORMULACIÓN DE LAS CUENTAS ANUALES
Y EL INFORME DE GESTIÓN CONSOLIDADO A 31.12.2023**

El Consejo de Administración de **NATAC NATURAL INGREDIENTS, S.A** formula las cuentas anuales consolidadas y el Informe de Gestión Consolidado correspondiente al ejercicio anual finalizado el 31 de diciembre de 2023 de **NATAC NATURAL INGREDIENTS, S.A Y SOCIEDADES DEPENDIENTES**, que se componen de las adjuntas hojas número 1 a 125.

Madrid, 20 de marzo de 2024
El Consejo de Administración

DocuSigned by:


5A7A71C5F23045B...

Aldabi Inversiones, S.L.
representada por
Antonio Delgado Romero
Presidente


DocuSigned by:

49876D35DDCE425...

Idoasis 2002, S.L.
representada por
José Carlos Quintela Fernández
Consejero

DocuSigned by:

1467393398A549D...

Olivri, S.L.P.
representada por
Manuel Uribarri Zarranz
Consejero

DocuSigned by:

740808E4B25243E...

Inverready Asset Management, S.G.E.I.C.,
S.A.
representada por
Josep María Echarri Torres
Consejero

DocuSigned by:

3138E702B7EA424...

DCM. Asesores Dirección y Consultoría
de Mercados, S.L.U. representado por
David Carro Meana
Consejero

DocuSigned by:

DA5C9793E3C5498...

Juan Antonio Alcaraz García
Consejero

BDO Auditores S.L.P., es una sociedad limitada española, y miembro de BDO International Limited, una compañía limitada por garantía del Reino Unido y forman parte de la red internacional BDO de empresas independientes asociadas.

BDO es la marca comercial utilizada por toda la red BDO y para todas sus firmas miembro.

Copyright © 2024. Todos los derechos reservados. Publicado en España.

www.bdo.es
www.bdo.global



**NATAC NATURAL INGREDIENTS, S.A.
(anteriormente denominada IFFE
FUTURA, S.A.)**

Cuentas Anuales e Informe de Gestión
correspondientes al ejercicio 2023
junto con el Informe de Auditoría de
Cuentas Anuales emitido por un
Auditor Independiente

NATAC NATURAL INGREDIENTS, S.A.

Cuentas Anuales e Informe de Gestión
correspondientes al ejercicio 2023 junto
con el Informe de Auditoría de Cuentas
Anuales emitido por un Auditor Independiente

**INFORME DE AUDITORÍA DE CUENTAS ANUALES EMITIDO POR UN AUDITOR
INDEPENDIENTE**

CUENTAS ANUALES CORRESPONDIENTES AL EJERCICIO 2023:

Balances al 31 de diciembre de 2023 y 2022

Cuenta de Pérdidas y Ganancias correspondientes a los ejercicios 2023 y 2022

Estados de Cambios en el Patrimonio Neto correspondientes a los ejercicios 2023 y 2022

Estados de Flujos de Efectivo correspondientes a los ejercicios 2023 y 2022

Memoria del ejercicio 2023

INFORME DE GESTIÓN CORRESPONDIENTE AL EJERCICIO 2023



NATAC NATURAL INGREDIENTS, S.A.

**INFORME DE AUDITORÍA DE CUENTAS ANUALES
EMITIDO POR UN AUDITOR INDEPENDIENTE**

Informe de auditoría de cuentas anuales emitido por un auditor independiente

A los Accionistas de NATAC NATURAL INGREDIENTS, S.A.

Informe sobre las cuentas anuales

Opinión

Hemos auditado las cuentas anuales de NATAC NATURAL INGREDIENTS S.A. (la Sociedad), que comprenden el balance a 31 de diciembre de 2023, la cuenta de pérdidas y ganancias, el estado de cambios en el patrimonio neto, el estado de flujos de efectivo y la memoria, correspondientes al ejercicio terminado en dicha fecha.

En nuestra opinión, las cuentas anuales adjuntas expresan, en todos los aspectos significativos, la imagen fiel del patrimonio y de la situación financiera de la Sociedad a 31 de diciembre de 2023, así como de sus resultados y flujos de efectivo correspondientes al ejercicio terminado en dicha fecha, de conformidad con el marco normativo de información financiera que resulta de aplicación (que se identifica en la nota 2.a de la memoria) y, en particular, con los principios y criterios contables contenidos en el mismo.

Fundamento de la opinión

Hemos llevado a cabo nuestra auditoría de conformidad con la normativa reguladora de la actividad de auditoría de cuentas vigente en España. Nuestras responsabilidades de acuerdo con dichas normas se describen más adelante en la sección *Responsabilidades del auditor en relación con la auditoría de las cuentas anuales* de nuestro informe.

Somos independientes de la Sociedad de conformidad con los requerimientos de ética, incluidos los de independencia, que son aplicables a nuestra auditoría de las cuentas anuales en España según lo exigido por la normativa reguladora de la actividad de auditoría de cuentas. En este sentido, no hemos prestado servicios distintos a los de la auditoría de cuentas, ni han concurrido situaciones o circunstancias que, de acuerdo con lo establecido en la citada normativa reguladora, hayan afectado a la necesaria independencia de modo que se haya visto comprometida.

Consideramos que la evidencia de auditoría que hemos obtenido proporciona una base suficiente y adecuada para nuestra opinión.

Cuestiones clave de la auditoría

Las cuestiones clave de la auditoría son aquellas cuestiones que, según nuestro juicio profesional, han sido de la mayor significatividad en nuestra auditoría de las cuentas anuales del periodo actual. Estas cuestiones han sido tratadas en el contexto de nuestra auditoría de las cuentas anuales en su conjunto, y en la formación de nuestra opinión sobre éstas, y no expresamos una opinión por separado sobre esas cuestiones.

Cuestiones claves de la auditoría	Respuesta de auditoría
<p><i>Riesgo de valoración de inversiones y saldos mantenidos con empresas del Grupo</i></p> <p>Según se indica en las notas 10 y 16.1 de la memoria adjunta, la Sociedad mantiene inversiones en participaciones y créditos concedidos a empresas del grupo por un importe total de 209.231 y 61.091 miles de euros, respectivamente.</p> <p>La recuperabilidad de estas inversiones y créditos a cobrar dependerá de la evolución futura de las empresas de grupo y del cumplimiento de los planes de negocio elaborados para cada una de ellas. La aplicación de juicios de valor relevantes por parte de la Dirección en la elaboración de los citados planes de negocio, la incertidumbre asociada a la evolución de los respectivos negocios, así como la significatividad de los importes, nos ha llevado a considerar este aspecto como cuestión clave en el transcurso de nuestro trabajo de auditoría.</p>	<p>Hemos llevado a cabo, entre otros, los siguientes procedimientos de auditoría:</p> <ul style="list-style-type: none">- Entendimiento del proceso de estimación del valor recuperable de las inversiones en empresas del Grupo por parte de la Dirección.- Obtención y análisis de los planes de negocio elaborados por la Dirección del Grupo para las empresas en las que se mantienen dichas inversiones y que han servido de base para la estimación del valor recuperable, tanto de las inversiones en capital como de los créditos.- Revisión de la razonabilidad de las hipótesis aplicadas en la elaboración de los planes de negocio de las sociedades del grupo y validación por parte de nuestros especialistas de la metodología aplicada por el Grupo (y por los especialistas externos de la Dirección, en su caso) para determinar el valor recuperable de las inversiones.- Verificación del cumplimiento de las proyecciones estimadas por la Dirección durante los primeros meses del ejercicio 2024 hasta fecha de informe.
<p><i>Riesgo de valoración de los saldos iniciales</i></p> <p>Tal y como se indica en la nota 2.i de la memoria de las cuentas anuales adjuntas, el Consejo de Administración de la Sociedad decidió subsanar diversos errores detectados en las cuentas anuales del ejercicio 2022 y reexpresar las cifras que se muestran a efectos comparativos en las cuentas anuales del ejercicio 2023.</p> <p>Según se describe en dicha nota, se han regularizado activos de distinta naturaleza, para los cuales no se tenía evidencia, a fecha de su reconocimiento inicial, de que fueran a proporcionar flujos de caja suficientes y, por tanto, que cumplieren con los requisitos para ser activados. Como consecuencia de ello, el Consejo de Administración ha reexpresado las cifras comparativas del ejercicio 2022 para recoger el impacto de los errores subsanados, motivo por el cual estas no coinciden con las cifras recogidas en las cuentas formuladas de dicho ejercicio.</p> <p>Dado el importe significativo de los errores corregidos y su impacto en diversos epígrafes de las cuentas anuales, hemos considerado este aspecto como una cuestión clave de nuestro trabajo de auditoría.</p>	<p>Hemos llevado a cabo, entre otros, los siguientes procedimientos de auditoría:</p> <ul style="list-style-type: none">- Obtención del detalle de errores detectados y subsanados por el Consejo de Administración respecto a las cifras formuladas del ejercicio 2022, entendiendo su naturaleza y justificación.- Comprobación de que dichos errores se han corregido de forma adecuada en aplicación de la normativa contable vigente, afectando a los epígrafes correctos.- Revisión de la correcta asignación de los errores en el Estado de Cambios en el Patrimonio Neto, de acuerdo con su origen.- Verificación de la correcta reexpresión de las cifras comparativas del ejercicio 2022 una vez corregidos los errores.- Revisión de los papeles de trabajo del auditor saliente para comprobar la concordancia de la evidencia obtenida durante su trabajo con la justificación de los errores detectados y corregidos por el Consejo de Administración. A su vez, comprobación de la evidencia obtenida respecto al resto de los saldos de apertura del ejercicio.- Revisión de la información descrita en la memoria en relación con la corrección de errores y con su impacto en cada una de las notas.

Párrafo de otras cuestiones

Las cuentas anuales de la Sociedad correspondientes al ejercicio finalizado a 31 de diciembre de 2022 fueron auditadas por otro auditor que expresó una opinión sin salvedades sobre las mismas el 28 de abril de 2023.

Otra información: Informe de gestión

La otra información comprende exclusivamente el informe de gestión del ejercicio 2023, cuya formulación es responsabilidad del Consejo de Administración de la Sociedad y no forma parte integrante de las cuentas anuales.

Nuestra opinión de auditoría sobre las cuentas anuales no cubre el informe de gestión. Nuestra responsabilidad sobre el informe de gestión, de conformidad con lo exigido por la normativa reguladora de la actividad de auditoría de cuentas, consiste en evaluar e informar sobre la concordancia del informe de gestión con las cuentas anuales, a partir del conocimiento de la Entidad obtenido en la realización de la auditoría de las citadas cuentas, así como en evaluar e informar de si el contenido y presentación del informe de gestión son conformes a la normativa que resulta de aplicación. Si, basándonos en el trabajo que hemos realizado, concluimos que existen incorrecciones materiales, estamos obligados a informar de ello.

Sobre la base del trabajo realizado, según lo descrito en el párrafo anterior, la información que contiene el informe de gestión concuerda con la de las cuentas anuales del ejercicio 2023 y su contenido y presentación son conformes a la normativa que resulta de aplicación.

Responsabilidad del Consejo de Administración y de la Comisión de Auditoría en relación con las cuentas anuales

El Consejo de Administración de la Sociedad es responsable de formular las cuentas anuales adjuntas, de forma que expresen la imagen fiel del patrimonio, de la situación financiera y de los resultados de la Sociedad, de conformidad con el marco normativo de información financiera aplicable a la Entidad en España, y del control interno que consideren necesario para permitir la preparación de cuentas anuales libres de incorrección material, debida a fraude o error.

En la preparación de las cuentas anuales, el Consejo de Administración es responsable de la valoración de la capacidad de la Sociedad para continuar como empresa en funcionamiento, revelando, según corresponda, las cuestiones relacionadas con empresa en funcionamiento y utilizando el principio contable de empresa en funcionamiento excepto si el Consejo de Administración tiene intención de liquidar la Sociedad o de cesar sus operaciones, o bien no exista otra alternativa realista.

La Comisión de Auditoría es responsable de la supervisión del proceso de elaboración y presentación de las cuentas anuales.

Responsabilidades del auditor en relación con la auditoría de las cuentas anuales

Nuestros objetivos son obtener una seguridad razonable de que las cuentas anuales en su conjunto están libres de incorrección material, debida a fraude o error, y emitir un informe de auditoría que contiene nuestra opinión. Seguridad razonable es un alto grado de seguridad, pero no garantiza que una auditoría realizada de conformidad con la normativa reguladora de la actividad de auditoría de cuentas vigente en España siempre detecte una incorrección material cuando existe. Las incorrecciones pueden deberse a fraude o error y se consideran materiales si, individualmente o de forma agregada, puede preverse razonablemente que influyan en las decisiones económicas que los usuarios toman basándose en las cuentas anuales.

Como parte de una auditoría de conformidad con la normativa reguladora de la actividad de auditoría de cuentas vigente en España, aplicamos nuestro juicio profesional y mantenemos una actitud de escepticismo profesional durante toda la auditoría. También:

- Identificamos y valoramos los riesgos de incorrección material en las cuentas anuales, debida a fraude o error, diseñamos y aplicamos procedimientos de auditoría para responder a dichos riesgos y obtenemos evidencia de auditoría suficiente y adecuada para proporcionar una base para nuestra opinión. El riesgo de no detectar una incorrección material debida a fraude es más elevado que en el caso de una incorrección material debida a error, ya que el fraude puede implicar colusión, falsificación, omisiones deliberadas, manifestaciones intencionadamente erróneas, o la elusión del control interno.
- Obtenemos conocimiento del control interno relevante para la auditoría con el fin de diseñar procedimientos de auditoría que sean adecuados en función de las circunstancias, y no con la finalidad de expresar una opinión sobre la eficacia del control interno de la Entidad.
- Evaluamos si las políticas contables aplicadas son adecuadas y la razonabilidad de las estimaciones contables y la correspondiente información revelada por el Consejo de Administración.
- Concluimos sobre si es adecuada la utilización, por el Consejo de Administración, del principio contable de empresa en funcionamiento y, basándonos en la evidencia de auditoría obtenida, concluimos sobre si existe o no una incertidumbre material relacionada con hechos o con condiciones que pueden generar dudas significativas sobre la capacidad de la Sociedad para continuar como empresa en funcionamiento. Si concluimos que existe una incertidumbre material, se requiere que llamemos la atención en nuestro informe de auditoría sobre la correspondiente información revelada en las cuentas anuales o, si dichas revelaciones no son adecuadas, que expresemos una opinión modificada. Nuestras conclusiones se basan en la evidencia de auditoría obtenida hasta la fecha de nuestro informe de auditoría. Sin embargo, los hechos o condiciones futuros pueden ser la causa de que la Sociedad deje de ser una empresa en funcionamiento
- Evaluamos la presentación global, la estructura y el contenido de las cuentas anuales, incluida la información revelada, y si las cuentas anuales representan las transacciones y hechos subyacentes de un modo que logran expresar la imagen fiel.

Nos comunicamos con la Comisión de Auditoría de la Entidad en relación con, entre otras cuestiones, el alcance y el momento de realización de la auditoría planificada y los hallazgos significativos de la auditoría, así como cualquier deficiencia significativa del control interno que identificamos en el transcurso de la auditoría.

También proporcionamos a la Comisión de Auditoría de la Entidad una declaración de que hemos cumplido los requerimientos de ética aplicables, incluidos los de independencia, y nos hemos comunicado con la misma para informar de aquellas cuestiones que razonablemente puedan suponer una amenaza para nuestra independencia y, en su caso, de las correspondientes salvaguardas.

Entre las cuestiones que han sido objeto de comunicación a la Comisión de Auditoría de la Entidad, determinamos las que han sido de la mayor significatividad en la auditoría de las cuentas anuales del periodo actual y que son, en consecuencia, las cuestiones clave de la auditoría.

Describimos esas cuestiones en nuestro informe de auditoría, salvo que las disposiciones legales o reglamentarias prohíban revelar públicamente la cuestión.

Informe sobre otros requerimientos legales y reglamentarios

Informe adicional para la Comisión de Auditoría

La opinión expresada en este informe es coherente con lo manifestado en nuestro informe adicional para la Comisión de Auditoría de la Sociedad de fecha 18 de abril de 2024.

Periodo de contratación

La Junta General Extraordinaria de Accionistas celebrada el 11 de diciembre de 2023, nos nombró auditores de la Sociedad por un período de 3 años, es decir, para los ejercicios cerrados entre el 1 de enero de 2023 y el 31 de diciembre de 2025.

BDO Auditores, S.L.P. (ROAC nºS1273)

Jordi García Antón (ROAC 20.667)
Socio-Auditor de Cuentas

18 de abril de 2024

**Col·legi
de Censors Jurats
de Comptes
de Catalunya**

PER INCORPORAR AL PROTOCOL

BDO AUDITORES, S.L.P

2024 Núm.20/24/04756

.....
Informe d'auditoria de comptes subjecte
a la normativa d'auditoria de comptes
espanyola o internacional
.....

NATAC NATURAL INGREDIENTS, S.A.
CUENTAS ANUALES
CORRESPONDIENTES AL EJERCICIO 2023

NATAC NATURAL INGREDIENTS S.A.**BALANCES**
AL 31 DE DICIEMBRE DE 2023 Y 2022
(Expresados en Euros)

ACTIVO	Notas a la Memoria	31/12/2023	31/12/2022
ACTIVO NO CORRIENTE		270.321.763,94	13.975.302,15
Inmovilizado intangible	Nota 5	-	-
Inmovilizado material	Nota 6	-	5.786,05
Inversiones en empresas del grupo y asociadas a largo plazo		270.321.763,94	13.969.516,10
Inversiones en patrimonio neto	Nota 10	209.230.680,22	3.970.500,00
Créditos a empresas del grupo	Notas 7 y 16.1	61.091.083,72	9.999.016,10
ACTIVO CORRIENTE		2.058.630,06	1.850.088,91
Deudores comerciales y otras cuentas a cobrar		190.858,15	67.748,59
Cientes por ventas y prestaciones de servicios	Nota 7	-	70,00
Otros créditos con las Administraciones Públicas	Nota 12	190.858,15	67.678,59
Inversiones en empresas del grupo y asociadas a corto plazo	Notas 7 y 16.1	1.050.724,54	73.635,55
Créditos a corto plazo a empresas del grupo y asociadas		1.050.724,54	73.635,55
Inversiones financieras a corto plazo	Nota 7	-	868.512,72
Periodificaciones a corto plazo		5.880,10	5.600,09
Efectivo y otros activos líquidos equivalentes	Nota 7	811.167,27	834.591,96
TOTAL ACTIVO		272.380.394,00	15.825.391,06

(*) La columna correspondiente al ejercicio 2022 no coincide con las cuentas anuales depositadas de dicho ejercicio, debido a la reexpresión de las cifras para recoger el impacto de la corrección de errores detallada en la Nota 2.i

NATAC NATURAL INGREDIENTS S.A.**BALANCES****AL 31 DE DICIEMBRE DE 2023 Y 2022**

(Expresados en Euros)

PATRIMONIO NETO Y PASIVO	Notas a la Memoria	31/12/2023	31/12/2022
PATRIMONIO NETO		260.455.382,29	5.054.464,71
Fondos propios	Nota 11	260.455.382,29	5.054.464,71
Capital	Nota 11.1	83.783.896,80	7.558.615,60
Capital escriturado		83.783.896,80	7.558.615,60
Prima de Asunción	Nota 11.1	182.836.492,05	1.801.449,20
Reservas	Nota 11.2	(2.457.784,88)	(269.918,24)
Acciones propias	Nota 11.3	(388.015,66)	(101.264,00)
Resultado de ejercicios anteriores		(3.941.015,38)	(2.645.226,27)
Resultado del ejercicio	Nota 3	621.809,36	(1.289.191,57)
PASIVO NO CORRIENTE		9.543.685,22	9.217.522,88
Deudas a largo plazo	Notas 8 y 16	9.543.685,22	9.217.522,88
Obligaciones y otros valores negociables		9.543.685,22	9.217.522,88
PASIVO CORRIENTE		2.381.326,49	1.553.403,47
Deudas a corto plazo	Notas 8 y 16	369.027,19	473.236,75
Otros pasivos financieros		117.559,84	76.935,82
Deudas con partes vinculadas		251.467,35	396.300,93
Deudas con empresas del grupo y asociadas a corto plazo	Notas 8 y 16	993.457,47	980.336,43
Acreedores comerciales y otras cuentas a pagar		1.018.841,83	99.830,29
Acreedores varios	Notas 8	964.278,31	49.872,25
Otras deudas con las Administraciones Públicas	Nota 12	54.563,52	49.958,04
TOTAL PATRIMONIO NETO Y PASIVO		272.380.394,00	15.825.391,06

(*) La columna correspondiente al ejercicio 2022 no coincide con las cuentas anuales depositadas de dicho ejercicio, debido a la reexpresión de las cifras para recoger el impacto de la corrección de errores detallada en la Nota 2.i

NATAC NATURAL INGREDIENTS S.A.
CUENTA DE PÉRDIDAS Y GANANCIAS
CORRESPONDIENTES A LOS EJERCICIOS 2023 Y 2022
 (Expresadas en Euros)

CUENTA DE PÉRDIDAS Y GANANCIAS ABREVIADA	Notas a la Memoria	2023	2022
Importe neto de la cifra de negocio	Nota 13.1	518.789,15	281.567,58
Gastos de personal	Nota 13.2	(263.341,47)	(178.398,89)
Sueldos y salarios		(217.962,12)	(145.366,54)
Otras cargas sociales		(45.379,35)	(33.032,35)
Otros gastos de explotación	Nota 13.4	(609.222,11)	(906.233,88)
Amortización del inmovilizado	Nota 5 y 6	(17.125,09)	(943,81)
Resultados excepcionales		(261,93)	106.150,17
RESULTADO DE EXPLOTACIÓN		(371.161,45)	(697.858,83)
Ingresos financieros	Nota 13.3	1.726.818,73	463.690,93
Gastos financieros	Nota 13.3	(733.847,92)	(462.522,68)
Por deudas con empresas del grupo y asociadas		(733.607,34)	(462.522,68)
Por deudas con terceros		(240,58)	-
Variación de valor razonable en instrumentos financiero	Nota 13.3	-	(592.501,00)
RESULTADO FINANCIERO		992.970,81	(591.332,75)
RESULTADO ANTES DE IMPUESTOS		621.809,36	(1.289.191,58)
Impuesto sobre beneficios	Nota 12	-	-
RESULTADO DEL EJERCICIO		621.809,36	(1.289.191,58)

(*) La columna correspondiente al ejercicio 2022 no coincide con las cuentas anuales depositadas de dicho ejercicio, debido a la reexpresión de las cifras para recoger el impacto de la corrección de errores detallada en la Nota 2.i

NATAC NATURAL INGREDIENTS S.A.**B) ESTADOS DE CAMBIOS EN EL PATRIMONIO NETO CORRESPONDIENTES A LOS EJERCICIOS 2023 Y 2022**

(Expresados en Euros)

	Capital Escribiturado	Prima de Emisión	Reservas	Resultados Negativos de Ejercicios Anteriores	Acciones propias	Resultado del Ejercicio	Total
Saldo al final del ejercicio 2021	45.998.180,00	-	(7.687.668,44)	(2.595.296,23)	(1.250,00)	(44.334,78)	35.669.630,55
Corrección de errores (nota 2.i)	-	-	(36.447.760,22)	-	-	(5.595,26)	(36.453.355,48)
Saldo ajustado al inicio ejercicio 2021	45.998.180,00	-	(44.135.428,66)	(2.595.296,23)	(1.250,00)	(49.930,04)	(783.724,93)
Total ingresos y gastos reconocidos	-	-	-	-	-	65.975,41	65.975,41
Operaciones con socios o propietarios	(38.439.564,40)	1.801.449,20	46.971.640,80	-	-	-	10.333.525,60
Ampliación de capital	8.532.076,40	1.801.449,20	-	-	-	-	10.333.525,60
Reducción de capital	(46.971.640,80)	-	46.971.640,80	-	-	-	-
Otras variaciones de patrimonio neto	-	-	(3.106.130,38)	(49.930,04)	(100.014,00)	49.930,04	(3.206.144,38)
Saldo al final del ejercicio 2022	7.558.615,60	1.801.449,20	(269.918,24)	(2.645.226,27)	(101.264,00)	65.975,41	6.409.631,70
Corrección de errores (nota 2.i)	-	-	-	-	-	(1.355.166,98)	(1.355.166,98)
Saldo ajustado inicio ejercicio 2023	7.558.615,60	1.801.449,20	(269.918,24)	(2.645.226,27)	(101.264,00)	(1.289.191,57)	5.054.464,72
Total ingresos y gastos reconocidos	-	-	-	-	-	621.809,36	621.809,36
Operaciones con socios o propietarios	76.225.281,20	181.035.042,85	(1.601.933,59)	-	-	-	255.658.390,46
Ampliación de capital	76.225.281,20	181.035.042,85	(1.601.933,59)	-	-	-	255.658.390,46
Otras variaciones de patrimonio neto	-	-	(585.933,05)	(1.295.789,11)	(286.751,66)	1.289.191,57	(879.282,25)
Saldo al final del ejercicio 2023	83.783.896,80	182.836.492,05	(2.457.784,88)	(3.941.015,38)	(388.015,66)	621.809,36	260.455.382,29

(*) La columna correspondiente al ejercicio 2022 no coincide con las cuentas anuales depositadas de dicho ejercicio, debido a la reexpresión de las cifras para recoger el impacto de la corrección de errores detallada en la Nota 2.i

NATAC NATURAL INGREDIENTS S.A.
ESTADOS DE FLUJOS DE EFECTIVO
CORRESPONDIENTES A LOS EJERCICIOS 2023 Y 2022
 (Expresados en euros)

	2023	2022
FLUJOS DE EFECTIVO DE LAS ACTIVIDADES DE EXPLOTACIÓN	10.631,55	1.199.158,42
Resultado del ejercicio antes de impuestos	621.809,36	(1.289.191,58)
Ajustes al resultado	(975.845,72)	592.276,56
Amortización del inmovilizado	17.125,09	943,81
Ingresos financieros	(1.726.818,73)	(463.690,93)
Gastos financieros	733.847,92	462.522,68
Deterioro instrumentos financieros	-	592.501,00
Cambios en el capital corriente	772.353,49	1.896.073,44
Deudores y otras cuentas a cobrar	(123.389,57)	140.651,47
Acreedores y otras cuentas a pagar	885.241,58	(34.972,97)
Otros activos corrientes	10.501,48	1.790.394,94
Otros flujos de efectivo de las actividades de explotación	(407.685,58)	-
Pago de intereses	(407.685,58)	-
FLUJOS DE EFECTIVO DE LAS ACTIVIDADES DE INVERSIÓN	(50.583.170,59)	(12.107.165,10)
Pagos por inversiones	(60.583.389,60)	(12.169.517,10)
Empresas del grupo	(60.583.389,60)	(12.169.517,10)
Cobros por desinversiones	10.000.219,01	62.352,00
Empresas del grupo	10.000.000,00	-
Inmovilizado material	219,01	-
Otros activos financieros	-	62.352,00
FLUJOS DE EFECTIVO DE LAS ACTIVIDADES DE FINANCIACIÓN	50.549.114,35	11.729.196,11
Cobros y pagos por instrumentos de patrimonio	50.549.114,35	7.265.813,31
Emisión de instrumentos de patrimonio	52.000.143,83	4.040.993,60
Adquisición de instrumentos de patrimonio propio	(131.462,06)	-
Pagos por emisión de instrumentos de patrimonio	(1.601.933,59)	-
Otros	282.366,17	3.224.819,71
Cobros y pagos por instrumentos de pasivo financiero	-	9.075.000,00
<i>Emisión</i>	-	-
Deuda con empresas del Grupo	-	-
Otros	-	9.075.000,00
<i>Devolución y amortización</i>	-	(4.611.617,20)
Deuda con empresas del Grupo	-	-
Otros	-	(4.611.617,20)
AUMENTO/DISMINUCIÓN NETA DEL EFECTIVO O EQUIVALENTES	(23.424,69)	821.189,43
Efectivo o equivalentes al comienzo del ejercicio	834.591,96	13.402,53
Efectivo o equivalentes al final del ejercicio	811.167,27	834.591,96

(*) La columna correspondiente al ejercicio 2022 no coincide con las cuentas anuales depositadas de dicho ejercicio, debido a la reexpresión de las cifras para recoger el impacto de la corrección de errores detallada en la Nota 2.i

NATAC NATURAL INGREDIENTS S.A.

MEMORIA DEL EJERCICIO 2023

NOTA 1. CONSTITUCIÓN, ACTIVIDAD Y RÉGIMEN LEGAL DE LA SOCIEDAD

a) Constitución y Domicilio Social

La sociedad mercantil NATAC NATURAL INGREDIENTS, S.A., (cuya antigua denominación era IFFE Futura, S.A.) fue constituida en Madrid el 11 de noviembre de 2011 como PROMOCIONES RENTA Y MANTENIMIENTO SOCIMI, S.A. Con fecha 20 de febrero de 2019 se aprobó el cambio de denominación social a IFFE FUTURA, S.A.

Con fecha 11 de diciembre de 2023, la Junta General Extraordinaria de Accionistas de IFFE FUTURA, S.A., acuerda la modificación de la denominación social actual por NATAC NATURAL INGREDIENTS, S.A. (en adelante Natac Natural Ingredients o la Sociedad), con la consiguiente modificación del artículo 1 de los estatutos sociales de la sociedad. Esta modificación ha sido inscrita en el registro mercantil, en febrero del año 2024.

Estando fijado su último domicilio social en calle Orfila, número 10 bajo izquierda, 28010 Madrid, con fecha 11 de diciembre de 2023, el Consejo de Administración de la Sociedad ha acordado trasladar el domicilio social desde su sede actual al nuevo domicilio social sito en Avenida Rita Levi Montalcini, 14, 28906 Getafe, Madrid. Esta modificación ha sido inscrita en el registro mercantil, en febrero de 2024.

El cambio de denominación, así como el cambio de domicilio social, están relacionados con la combinación de negocios que se describe en el apartado siguiente de esta nota y que ha supuesto un cambio de control del grupo.

b) Cotización en Mercados Bursátiles

En fecha 19 de marzo de 2019, se aprobó la integración de la Sociedad en el Mercado Alternativo Bursátil, actualmente denominado BME MTF Equity (BME Growth). en el cual cotizan sus acciones desde entonces. Concretamente, a 31 de diciembre de 2023, existen 418.919.484 acciones en circulación.

La entidad ha designado a Banco Inversis como Proveedor de Liquidez y a Norgestión, S.A. como Asesor Registrado.

b) Actividad y objeto social

El objeto social que se describe a continuación ha sido aprobado en Junta de Accionistas extraordinaria del 12 de febrero de 2024.

1.- La adquisición, tenencia y administración directa o indirecta de acciones, participaciones sociales, cuotas y cualquier otra forma de participación o interés en el capital social y/o títulos que den derecho a la obtención de dichas acciones, participaciones sociales, cuotas, participación o interés de sociedades de cualquier clase y de entidades con o sin personalidad jurídica, constituidas tanto bajo la legislación española como bajo cualquier otra legislación que resulte aplicable, así como la administración, gestión y dirección de dichas sociedades y entidades, ya sea directa o indirectamente, mediante la pertenencia, asistencia y ejercicio de cargos en cualesquiera órganos de gobierno y gestión de dichas sociedades o entidades.

2.- La prestación de servicios de asesoramiento, asistencia técnica, consultoría, formación y organización de empresas, de servicios de apoyo, estructuración y puesta en marcha de proyectos de innovación empresarial, estudios de mercado, servicios comerciales y redes de ventas y comercio electrónico, y aquellos que contribuyan de una forma significativa a la mejora de los procesos de producción, la calidad de los productos y el control de calidad.

3.- La investigación, desarrollo, registro, elaboración, producción, distribución y comercialización de sustancias e ingredientes saludables y de cualesquiera aplicaciones y productos intermedios o finales relacionados con ellas, utilizables en nutrición, alimentación (humana y animal), nutracéutica, cosmética y farmacia, así como el diseño, ingeniería, implantación, construcción y replicación de plantas industriales para la producción de dichas sustancias.

Las actividades enumeradas podrán ser desarrolladas por la Sociedad de modo directo o indirecto, total o parcialmente, mediante la titularidad de acciones o participaciones en sociedades con objeto análogo o idéntico.

Tal como se indica en la Nota 10 de la memoria adjunta, la Sociedad posee participaciones mayoritarias en otras sociedades, constituyendo un grupo empresarial. Por ello, y siendo emisora de valores admitidos a cotización en un mercado regulado en España, la Sociedad está obligada a formular y presentar cuentas anuales consolidadas. Las cuentas anuales adjuntas corresponden exclusivamente a las individuales de **NATAC NATURAL INGREDIENTS, S.A.** Las cuentas anuales consolidadas se encuentran, asimismo, registradas en el BME Growth.

Las Cuentas Anuales consolidadas del Grupo del ejercicio 2023 han sido formuladas por el Consejo de Administración, en reunión celebrada el día 20 de marzo de 2024.

Una breve descripción de las sociedades en las que participa de manera directo o indirecta a 31 de diciembre de 2023 es la que se indica a continuación:

Sociedad	Año de constitución o adquisición	País de residencia	Objeto Social
Natac Corporation, S.Á.R.L.	2021	Luxemburgo	Actividad Holding.
Grupo Natac S.LU	2010	España	Su actividad consiste en la asesoría comercial y científica, comercialización y la investigación de todo tipo de ingredientes saludables de origen natural, así como cualquier otra actividad relacionada con el mencionado objeto social.
Natac Biotech, S.L.U.	2009	España	Su actividad consiste en la investigación científica o técnica en relación con ingredientes alimentarios o farmacéuticos, así como la elaboración, importación, exportación y comercialización al por mayor de productos naturales y de base destinados a la industria farmacéutica y alimentaria, así como cualquier otra actividad relacionada con el mencionado objeto social.
Innovaoleo, S.L.U.	2006	España	El objeto social de la Sociedad consiste en la investigación sobre el aceite de oliva y otros aceites comestibles, la preparación de "coupages" diseñados para las distintas etapas de la vida y alteraciones metabólicas. La investigación sobre otros alimentos con el mismo fin, así como la comercialización y prestación de servicios relativos a los productos y actividades anteriores. La investigación científica y técnica en relación con ingredientes activos alimentarios y farmacéuticos, así como la elaboración, importación, exportación y comercialización al por mayor de productos naturales y de base destinados a la industria farmacéutica y alimentaria.
Natac Pharma, S.L.U.	2013	España	La investigación científica y técnica en relación con ingredientes activos farmacéuticos, así como, el desarrollo, la fabricación, y comercialización de ingredientes y medicamentos destinados a la industria farmacéutica.
Natac LLC	2013	EEUU	Importación, exportación y comercialización al por mayor de productos naturales y de base destinados a la industria farmacéutica, alimentaria y de nutrición animal, y toda otra actividad relacionada con lo anterior.
Natac Pte Ltd	2022	Singapur	Importación, exportación y comercialización al por mayor de productos naturales y de base destinados a la industria farmacéutica, alimentaria y de nutrición animal, y toda otra actividad relacionada con lo anterior.
Inoreal SAS	2022	Francia	Investigación científica y técnica, en relación con ingredientes activos alimentarios o farmacéuticos.
IFFE Biotech, S.L.	2022	España	La investigación, desarrollo, registro, producción, distribución y comercialización de sustancias saludables y de cualesquiera aplicaciones y productos intermedios o finales relacionados con ellas, utilizables en nutrición, nutraceutica, cosmética y farmacia, así como el diseño, ingeniería, implantación, construcción y replicación de plantas industriales para la producción de dichas sustancias.
Diversifica Europe A3, S.L.	2019	España	Su actividad consiste en la tenencia, adquisición y administración directa o indirecta de acciones, participaciones, cuotas, y cualesquiera otras formas de participación en sociedades de cualquier clase y entidades, tanto nacionales como internacionales; y en adquisición y promoción de bienes de naturaleza urbana para arrendamiento, comercialización y venta.
Instituto de Formación Financiera y Empresarial, S.L.	2009	España	Su actividad consiste en la enseñanza y Formación de posgrado no reglada. Además, tiene otras actividades como prestación de servicios de asesoramiento, consultoría, formación y organización de empresas, comercialización de productos de merchandising, gestión de recursos humanos, prestación de servicios de protocolo y actividad industrial de mecanismos complejos.

Cambio de control y operaciones societarias durante el ejercicio

El 10 de julio de 2023 IFFE FUTURA, S.A. (actualmente Natac Natural Ingredients, S.A.) y accionistas que representan aproximadamente el 95% de las acciones de Grupo Natac, cuya sociedad holding es la sociedad luxemburguesa Natac Corporation S.á.r.l., suscribieron un acuerdo de inversión en virtud del cual se aportarían las acciones de Natac Corporation S.á.r.l. a IFFE FUTURA, S.A. ((actualmente Natac Natural Ingredients, S.A.) mediante una aportación no dineraria. Con fecha 18 de agosto de 2023 se aprobó, entre otros acuerdos, la unión de IFFE FUTURA, S.A. con Natac Corporation S.Á.R.L. mediante la aportación no dineraria de las acciones de la última en un aumento de capital no dinerario en IFFE FUTURA, S.A.

En dichos acuerdos se estableció una ampliación hasta un máximo de 216.000.000 euros, equivalentes a un máximo de 320.000.000 nuevas acciones de 0,20 euros de valor nominal cada una, de la misma clase y serie que las actuales en circulación, a un tipo de emisión de 0,675 euros por acción entre capital y prima de emisión.

Con fecha 18 de agosto de 2023 se aprobaron también dos ampliaciones de capital dinerarias, por un máximo de 63.000.000 de euros, una dirigida a inversores cualificados (según se define en el artículo 2(e) del Reglamento (UE) 2017/1129 del Parlamento Europeo y del Consejo de 14 de junio de 2017) y otra a inversores que no tuvieran la consideración de inversores cualificados.

Finalmente con fecha 2 de noviembre de 2023 se formalizó la ampliación de capital no dineraria, consistente en aproximadamente el 95,03% del capital social de Natac Corporation S.á.r.l., es decir, 1.365.156 acciones, con un valor nominal global de 1.365.156 euros, valoradas en 205.260.180 euros, emitiéndose 304.089.154 nuevas acciones, de la misma serie y con los mismos derechos de las actualmente en circulación, con un valor nominal de 0,20 euros cada una de ellas, es decir, habiéndose aumentado el capital social en 60.817.830,80 de euros, y una prima de emisión de 144.442.348,15 euros, a razón de 0,475 euros por acción (es decir un tipo de emisión global de 0,675 euros por acción entre valor nominal y prima de emisión). Así mismo se estableció la devolución en efectivo a los aportantes por importe de 1,27 euros, por compensación de fracciones sobre las acciones.

Una vez ha tenido lugar la aportación no dineraria detallada anteriormente el capital social de Natac Natural Ingredients, S.A. ha pasado a ser de 68.376.446,40 euros, equivalentes a 341.882.232 acciones de la misma clase.

Los principales accionistas de Natac Natural Ingredients, S.A. después de la ampliación son los principales accionistas de Natac Corporation, S.á.r.l.

Así mismo, con fecha con fecha 2 de noviembre de 2023, se formalizaron dos nuevas ampliaciones de capital mediante aportaciones dinerarias, habiéndose acordado la exclusión del derecho de suscripción preferente sobre la base del informe del consejo de administración y el informe del experto independiente distinto del auditor de cuentas de la sociedad al que se refiere el artículo 308 de la Ley de Sociedades de Capital:

- a) La primera de ellas, dirigida a inversores cualificados, se ha formalizado por un importe de 44.019.517,50 euros, resultado de la emisión de 65.214.100 nuevas acciones, por un importe de 13.042.820 euros, 0,20 euros de valor nominal, y una prima de emisión de 30.976.697,50 euros, con 0,475 euros de valor nominal.

- b) La segunda de ellas, dirigida a inversores no cualificados, se ha formalizado por un importe de 7.980.627,60 euros, resultado de la emisión de 11.823.152 nuevas acciones, por un importe de 2.364.630,40 euros, 0,20 euros de valor nominal, y una prima de emisión de 5.615.997,20 euros, 0,475 euros de valor nominal.

Después de las tres ampliaciones de capital detalladas previamente, el capital social de IFFE FUTURA, S.A., (actualmente denominada Natac Natural Ingredients, S.A.) está compuesto por 418.919.484 acciones, todas ellas de la misma clase, siendo el importe del capital en euros de 83.783.896,80 euros, y una prima de emisión por importe de 182.836.492,05 euros.

Tal como ya se indica en la Nota 1.a, dentro de los acuerdos de esta reestructuración societaria se acordó el cambio de denominación social, así como el cambio del domicilio social de IFFE FUTURA, S.A. (actualmente denominada Natac Natural Ingredients, S.A.).

Con fecha 13 de julio de 2023, con anterioridad a la combinación de negocios detallada previamente, se formalizó la salida del grupo IFFE FUTURA, S.A. (actualmente denominado Natac Natural Ingredients, S.A.) de las Sociedades dependientes no vinculadas con el negocio de Omega 3: a) DCM Asesores Dirección y Consultoría de Mercados, S.L.U, b) IFFE Business School, S.L.U, c) Producciones Ourego 2009, S.L y d) Dronlife, S.L.U. De estas sociedades Natac Natural Ingredients, S.A. poseía participaciones indirectas.

c) Régimen Legal

La Sociedad se rige por sus estatutos sociales y por la vigente Ley de Sociedades de Capital.

El ejercicio social de la Sociedad comienza el 1 de enero y finaliza el 31 de diciembre de cada año.

NOTA 2. BASES DE PRESENTACIÓN DE LAS CUENTAS ANUALES

a) Imagen Fiel

Las Cuentas Anuales del ejercicio 2023 sido obtenidas a partir de los registros contables de la Sociedad y se han formulado de acuerdo con la legislación mercantil vigente y las normas establecidas en el Plan General de Contabilidad aprobado por el Real Decreto 1514/2007, de 16 de noviembre, aplicando las modificaciones introducidas al mismo mediante el Real Decreto 1159/2010, de 17 de septiembre, el Real Decreto 602/2016, de 2 de diciembre y el Real Decreto 1/2021, de 12 de enero, con objeto de mostrar la imagen fiel del patrimonio, de la situación financiera y de los resultados de la Sociedad.

b) Principios Contables Aplicados

Las Cuentas Anuales se han formulado aplicando los principios contables establecidos en el Código de Comercio y en el Plan General de Contabilidad.

c) Moneda de Presentación

De acuerdo con la normativa legal vigente en materia contable, las Cuentas Anuales se presentan expresadas en euros.

d) Aspectos Críticos de la Valoración y Estimación de la Incertidumbre

A 31 de diciembre de 2023, la Sociedad presenta un fondo de maniobra negativo neto de saldos con empresas del grupo por importe de 322.696,43 euros. Asimismo, la Sociedad centraliza la tesorería de todas las sociedades del grupo, aunque no se sigue un mecanismo de compensación automático de cuentas a cobrar y a pagar generadas por las operaciones comerciales, de financiación y derivadas de la consolidación fiscal de Impuesto de Valor Añadido y de Impuesto sobre Sociedades. Como consecuencia de lo comentado anteriormente, se pueden dar determinadas circunstancias puntuales que generen situaciones de desequilibrio financiero que no suponen en ningún caso, problemas de liquidez para la Sociedad y que siempre pueden ser subsanadas con la propia generación de caja por parte de la Sociedad, por la compensación de deudas y créditos entre sociedades del grupo o por la redistribución de la caja sobrante a nivel del grupo.

Así pues, debido a la existencia de los factores mitigantes (factores que mitigan la duda sobre la capacidad de la entidad para continuar con su actividad) las Cuentas Anuales han sido formuladas por el Consejo de Administración de la Sociedad bajo el principio de empresa en funcionamiento, lo que implica la continuidad de las operaciones, basándose en el plan de negocio preparado por la Dirección de la Sociedad, generación de flujos de efectivo positivos futuros, generación de recursos suficientes para la realización de los activos y el pago de los pasivos por los importes y según la clasificación que se presentan en el balance adjunto.

e) Comparación de la Información

De acuerdo con la legislación mercantil, el Consejo de Administración presenta, a efectos comparativos, con cada una de las partidas del Balance, de la Cuenta de Pérdidas y Ganancias y del Estado de Cambios en el Patrimonio Neto, además de las cifras del ejercicio 2023 las correspondientes al ejercicio anterior. Las partidas de ambos ejercicios son comparables y homogéneas.

f) Agrupación de Partidas

A efectos de facilitar la comprensión del Balance, de la Cuenta de Pérdidas Ganancias del Estado de Cambios en el Patrimonio Neto y del Estado de Flujos de Efectivo, dichos estados se presentan de forma agrupada, presentándose los análisis requeridos en las notas correspondientes de la memoria.

g) Responsabilidad de la Información y Estimaciones Realizadas

La información contenida en estas Cuentas Anuales es responsabilidad del Consejo de Administración de la Sociedad. En las presentes cuentas anuales se han utilizado estimaciones realizadas para valorar algunos de los activos, pasivos, ingresos, gastos y compromisos que figuran registrados en las mismas, y que, básicamente se refieren a la evaluación de las pérdidas por deterioro de determinados activos, a la vida útil de los activos no corrientes y a la probabilidad de ocurrencia de provisiones.

A pesar de que estas estimaciones se realizaron en función de la mejor información disponible en la fecha de formulación de las cuentas anuales, es posible que acontecimientos que pudieran tener lugar en el futuro obliguen a modificarlas en próximos ejercicios. En tal caso, ello se haría de forma prospectiva, reconociendo los efectos del cambio de estimación en las correspondientes cuentas de pérdidas y ganancias.

h) Estado de Ingresos y Gastos Reconocidos

En el presente ejercicio, al igual que en el ejercicio anterior, la Sociedad no ha reconocido ingresos o gastos directamente en Patrimonio, por ello no presenta Estado de Ingresos y Gastos reconocidos.

i) Corrección de errores

En la elaboración de las Cuentas Anuales adjuntas se han detectado errores significativos que procedían de ejercicios anteriores y que han supuesto la reexpresión de los importes incluidos en las Cuentas Anuales del ejercicio 2022. Los importes corregidos han afectado tanto a las reservas del cierre del ejercicio 2022 como al resultado de ese periodo (ver detalle en el Estado de Cambios en el Patrimonio Neto).

A continuación, se indican los epígrafes afectados por dicha reexpresión:

	2022
TOTAL ACTIVO	37.808.522,46
ACTIVO NO CORRIENTE	37.675.395,80
Inmovilizado intangible	2.245.777,06
Inversiones en empresas del grupo	33.667.392,00
Inversiones financieras a largo plazo	136.008,00
Activos por impuesto diferido	1.626.218,74
ACTIVO CORRIENTE	133.126,66
Inversiones financieras a corto plazo	133.126,66
TOTAL PATRIMONIO NETO Y PASIVO	37.808.522,46
PATRIMONIO NETO	37.808.522,46
Fondos Propios	37.808.522,46
Reservas	36.453.355,48
Resultado del ejercicio	1.355.166,98

Se trata principalmente de activos que no cumplían los requisitos para ser reconocidos en el balance de la Sociedad, principalmente, porque según el nuevo Consejo de Administración, no se tenía evidencia en la fecha de su reconocimiento, que fueran a proporcionar flujos de caja suficientes para la Sociedad. Por esta razón se han dado de baja. No se ha reconocido el efecto fiscal de estos ajustes dado que la Sociedad entiende que no van a ser en ningún caso deducibles a efecto del Impuesto de Sociedades. La corrección de errores se ha efectuado de acuerdo a lo establecido en la NRV 22 del PGC.

NOTA 3. DISTRIBUCIÓN DE RESULTADOS

La propuesta de distribución del resultado de los ejercicios 2023 y 2022, formulada por el Consejo de Administración, es la que se muestra a continuación, en euros:

	2023	2022
Base de reparto:		
Resultado del ejercicio	621.809,36	65.975,41
Aplicación a:		
Reserva legal	62.180,94	6.597,54
Resultados negativos de ejercicios anteriores	559.628,42	59.377,87
	621.809,36	65.975,41

Se llama la atención de que, como consecuencia de la corrección de errores descrita en la nota 2.i, el resultado aprobado por la Junta de Accionistas correspondiente al ejercicio 2022 no coincide con el mostrado a efectos comparativos en la cuenta de pérdidas y ganancias adjunta a estas cuentas anuales.

NOTA 4. NORMAS DE REGISTRO Y VALORACIÓN

Las principales normas de valoración utilizadas por la Sociedad en la elaboración de sus Cuentas Anuales para el ejercicio 2023, de acuerdo con las establecidas por el Plan General de Contabilidad, han sido las siguientes:

a) Inmovilizado Material

El inmovilizado material se encuentra valorado por su precio de adquisición neto de la correspondiente amortización acumulada y, en su caso, del importe acumulado de las correcciones valorativas por deterioro reconocidas.

Los gastos de conservación y mantenimiento incurridos durante el ejercicio se cargan a la Cuenta de Pérdidas y Ganancias. Los costes de renovación, ampliación o mejora de los bienes del inmovilizado material, que representan un aumento de la capacidad, productividad o un alargamiento de la vida útil, se capitalizan como mayor valor de los correspondientes bienes, una vez dados de baja los valores contables de los elementos que hayan sido sustituidos.

El inmovilizado material, neto en su caso del valor residual del mismo, se amortiza distribuyendo linealmente el coste de los diferentes elementos que componen dicho inmovilizado entre los años de vida útil estimada que constituyen el período en el que la Sociedad espera utilizarlos, según el siguiente cuadro:

	Porcentaje Anual	Años de vida útil estimados
Equipos informáticos	25 %	4
Elementos de transporte	16 %	6,25

Las inversiones realizadas por la Sociedad en locales arrendados, que no son separables del activo arrendado, se amortizan en función de su vida útil que se corresponde con la menor entre la duración del contrato de arrendamiento incluido el periodo de renovación cuando existen evidencias que soportan que la misma se va a producir, y la vida económica del activo.

El importe en libros de un elemento de inmovilizado material se da de baja en cuentas por su enajenación o disposición por otra vía; o cuando no se espera obtener beneficios o rendimientos económicos futuros por su uso, enajenación o disposición por otra vía.

Al cierre del ejercicio, la Sociedad evalúa si existen indicios de deterioro del valor de un elemento del inmovilizado material o de alguna unidad generadora de efectivo, en cuyo caso, se estiman los importes recuperables y se efectúan las correcciones valorativas necesarias.

Se entiende que existe una pérdida por deterioro del valor de un elemento del inmovilizado material cuando su valor contable supera a su importe recuperable, entendido éste como el mayor importe entre su valor razonable menos los costes de venta y su valor en uso.

Las correcciones valorativas por deterioro de los elementos del inmovilizado material, así como su reversión cuando las circunstancias que las motivaron dejan de existir, se reconocen como un gasto o un ingreso, respectivamente, en la Cuenta de Pérdidas y Ganancias.

b) Inmovilizado Intangible

Los bienes comprendidos en el inmovilizado intangible se valorarán por su coste, ya sea éste el precio de adquisición o el coste de producción, minorado por la correspondiente amortización acumulada, en el caso de que tengan vida útil definida, y por las pérdidas por deterioro que, en su caso, hayan experimentado.

Aplicaciones Informáticas

Las licencias para aplicaciones informáticas adquiridas a terceros se capitalizan sobre la base de los costes en que se ha incurrido para adquirirlas.

Los gastos incurridos en el desarrollo de programas informáticos están específicamente individualizados por proyectos y su coste está claramente establecido para que pueda ser distribuido en el tiempo. Asimismo, la Dirección de la Sociedad tiene motivos fundados del éxito técnico y de la rentabilidad económico comercial de los mismos.

Las aplicaciones informáticas, se amortizan linealmente durante su vida útil, a razón de un 25% anual.

c) Arrendamientos y Otras Operaciones de Carácter Similar

Los gastos de arrendamientos operativos incurridos durante el ejercicio se cargan a la Cuenta de Pérdidas y Ganancias.

d) Instrumentos Financieros

La Sociedad registra en el epígrafe de instrumentos financieros aquellos contratos que dan lugar a un activo financiero en una empresa y, simultáneamente, a un pasivo financiero o a un instrumento de patrimonio en otra empresa.

Un activo financiero es cualquier activo que sea: dinero en efectivo, un instrumento de patrimonio de otra empresa, o suponga un derecho contractual a recibir efectivo u otro activo financiero (un instrumento de deuda), o a intercambiar activos o pasivos financieros con terceros en condiciones potencialmente favorables.

Los activos financieros, a efectos de su valoración, se clasifican en alguna de las siguientes categorías:

- Activos financieros a coste amortizado.
- Activos financieros a coste.

Los instrumentos financieros emitidos, incurridos o asumidos se clasifican como pasivos financieros, en su totalidad o en una de sus partes, siempre que de acuerdo con su realidad económica supongan para la Sociedad una obligación contractual, directa o indirecta, de entregar efectivo u otro activo financiero, o de intercambiar activos o pasivos financieros con terceros en condiciones potencialmente desfavorables.

Los pasivos financieros, a efectos de su valoración, se clasifican en alguna de las siguientes categorías:

- Pasivos financieros a coste amortizado.

Dicho tratamiento resulta de aplicación a los siguientes instrumentos financieros:

a) Activos financieros:

- Efectivo y otros activos líquidos equivalentes;
- Créditos por operaciones comerciales: clientes y deudores varios;
- Créditos a terceros: tales como los préstamos y créditos financieros concedidos, incluidos los surgidos de la venta de activos no corrientes;
- Instrumentos de patrimonio de otras empresas adquiridos: acciones, participaciones en instituciones de inversión colectiva y otros instrumentos de patrimonio;
- Otros activos financieros: tales como depósitos en entidades de crédito, créditos al personal, fianzas y depósitos constituidos, dividendos a cobrar y desembolsos exigidos sobre instrumentos de patrimonio propio.

b) Pasivos financieros:

- Débitos por operaciones comerciales: proveedores y acreedores varios;
- Deudas con entidades de crédito;
- Otros pasivos financieros: deudas con terceros, tales como los préstamos y créditos financieros recibidos de personas o empresas que no sean entidades de crédito incluidos los surgidos en la compra de activos no corrientes, fianzas y depósitos recibidos y desembolsos exigidos por terceros sobre participaciones.

Instrumentos financieros compuestos

El emisor de un instrumento financiero no derivado evaluará las condiciones del mismo para determinar si contiene componentes tanto de pasivo como de patrimonio neto. Estos componentes se clasificarán por separado como pasivos financieros, activos financieros o instrumentos de patrimonio.

La Sociedad reconoce por separado los componentes de un instrumento financiero que: (a) genere un pasivo financiero para la entidad, y (b) conceda una opción al tenedor de este para convertirlo en un instrumento de patrimonio de la entidad. Un ejemplo de instrumento compuesto es un bono o instrumento similar que sea convertible, por parte del tenedor, en una cantidad fija de acciones ordinarias de la entidad.

Desde la perspectiva de la Sociedad., este instrumento tendrá dos componentes: un pasivo financiero (un acuerdo contractual para entregar efectivo u otro activo financiero) y un instrumento de patrimonio (una opción de compra que otorga al tenedor, por un período determinado, el derecho a convertirlo en una cantidad fija de acciones ordinarias de la entidad).

La clasificación de los componentes de pasivo y de patrimonio neto de un instrumento convertible no se revisará como resultado de un cambio en la probabilidad de que se ejerza una opción de conversión, aun cuando pueda parecer que el ejercicio de la opción se ha vuelto ventajoso desde el punto de vista económico para algunos de los tenedores. Los tenedores podrían no actuar siempre de la manera que cabría esperar, por ejemplo, debido a que las consecuencias fiscales de la conversión no son las mismas para todos.

Además, la probabilidad de la conversión cambiará conforme pase el tiempo. La obligación contractual de la entidad de realizar pagos futuros continuará vigente hasta su extinción por conversión, vencimiento del instrumento o alguna otra transacción.

Los instrumentos de patrimonio ponen de manifiesto una participación residual en los activos de la entidad una vez deducidos todos sus pasivos. Por tanto, cuando el importe en libros inicial de un instrumento financiero compuesto se distribuya entre sus componentes de pasivo y de patrimonio neto, se asignará al componente de patrimonio neto el importe residual que se obtenga después de deducir, del valor razonable del instrumento en su conjunto, el importe que se haya determinado por separado para el componente de pasivo. El valor de cualesquiera características de derivado (como una opción de compra) incorporadas al instrumento financiero compuesto, a excepción del componente de patrimonio neto (como una opción de conversión en patrimonio neto), se incluirá en el componente de pasivo.

La suma de los importes en libros asignados, en el momento del reconocimiento inicial, a los componentes de pasivo y de patrimonio neto será siempre igual al valor razonable que se otorgaría al instrumento en su conjunto. No surgirá pérdida o ganancia alguna derivada del reconocimiento inicial de los componentes del instrumento por separado.

Según lo detallado anteriormente, la Sociedad como emisor de bonos y préstamos convertibles en acciones ordinarias, determinará en primer lugar el importe en libros del componente de pasivo valorando el valor razonable de un pasivo similar (incluida cualquier característica de derivado implícita sin la consideración de patrimonio neto) que no lleve asociado un componente de patrimonio neto. A continuación, el importe en libros del instrumento de patrimonio, representado por la opción de conversión del instrumento en acciones ordinarias, se determinará deduciendo el valor razonable del pasivo financiero del valor razonable del instrumento financiero compuesto considerado en su conjunto.

Activos financieros a coste amortizado

Un activo financiero se incluye en esta categoría, incluso cuando esté admitido a negociación en un mercado organizado, si la Sociedad mantiene la inversión con el objetivo de percibir los flujos de efectivo derivados de la ejecución del contrato, y las condiciones contractuales del activo financiero dan lugar, en fechas especificadas, a flujos de efectivo que son únicamente cobros de principal e intereses sobre el importe del principal pendiente.

Los flujos de efectivo contractuales que son únicamente cobros de principal e interés sobre el importe del principal pendiente son inherentes a un acuerdo que tiene la naturaleza de préstamo ordinario o común, sin perjuicio de que la operación se acuerde a un tipo de interés cero o por debajo de mercado.

En esta categoría se clasifican:

- a) Créditos por operaciones comerciales: activos financieros originados por la venta de bienes y la prestación de servicios por operaciones de tráfico, y
- b) Créditos por operaciones no comerciales: activos financieros que, no siendo instrumentos de patrimonio ni derivados, no tienen origen comercial, cuyos cobros son de cuantía determinada o determinable.

Pasivos financieros a coste amortizado

En esta categoría se clasifican:

- a) Débitos por operaciones comerciales: pasivos financieros originados por la compra de bienes y servicios por operaciones de tráfico, y
- b) Débitos por operaciones no comerciales: pasivos financieros que, no siendo instrumentos derivados, no tienen origen comercial, sino que proceden de operaciones de préstamo o crédito recibidos por la Sociedad.

Valoración inicial

Inicialmente, los activos y pasivos financieros incluidos en esta categoría se valoran por su valor razonable, que es el precio de la transacción, y que equivale al valor razonable de la contraprestación entregada más los costes de transacción que les son directamente atribuibles.

No obstante, lo señalado en el párrafo anterior, los créditos y débitos por operaciones comerciales con vencimiento no superior a un año y que no tienen un tipo de interés contractual, así como, en su caso, los anticipos y créditos al personal, los dividendos a cobrar y los desembolsos exigidos sobre instrumentos de patrimonio, cuyo importe se espera recibir en el corto plazo, y los desembolsos exigidos por terceros sobre participaciones, cuyo importe se espera pagar en el corto plazo, se valoran por su valor nominal cuando el efecto de no actualizar los flujos de efectivo no resulta significativo.

Valoración posterior

En valoraciones posteriores, tanto activos como pasivos, se valoran por su coste amortizado. Los intereses devengados se contabilizan en la cuenta de pérdidas y ganancias, aplicando el método del tipo de interés efectivo. No obstante, lo anterior, los créditos y débitos con vencimiento no superior a un año que se valoraron inicialmente por su valor nominal continúan valorándose por dicho importe, salvo, en el caso de créditos, que se hubieran deteriorado.

Deterioro de valor de los activos financieros a coste amortizado

Al menos al cierre del ejercicio, se efectúan las correcciones valorativas necesarias siempre que exista evidencia objetiva de que el valor de un activo financiero, o de un grupo de activos financieros con similares características de riesgo valorados colectivamente, se ha deteriorado como resultado de uno o más eventos que hayan ocurrido después de su reconocimiento inicial y que ocasionen una reducción o retraso en los flujos de efectivo estimados futuros, que pueden venir motivados por la insolvencia del deudor.

La pérdida por deterioro del valor de estos activos financieros es la diferencia entre su valor en libros y el valor actual de los flujos de efectivo futuros, incluidos, en su caso, los procedentes de la ejecución de las garantías reales y personales, que se estima van a generar, descontados al tipo de interés efectivo calculado en el momento de su reconocimiento inicial. Para los activos financieros a tipo de interés variable, se emplea el tipo de interés efectivo que corresponda a la fecha de cierre de las cuentas anuales de acuerdo con las condiciones contractuales.

Las correcciones de valor por deterioro, así como su reversión cuando el importe de dicha pérdida disminuyese por causas relacionadas con un evento posterior, se reconocen como un gasto o un ingreso, respectivamente, en la cuenta de pérdidas y ganancias. La reversión del deterioro tiene como límite el valor en libros del activo que estaría reconocido en la fecha de reversión si no se hubiese registrado el deterioro del valor.

Activos financieros a coste

Se incluyen en esta categoría de valoración:

- Las inversiones en el patrimonio de empresas del grupo, multigrupo y asociadas.

Valoración inicial

Las inversiones incluidas en esta categoría se valoran inicialmente al coste, que equivale al valor razonable de la contraprestación entregada más los costes de transacción que les sean directamente atribuibles.

No obstante, si existiera una inversión anterior a su calificación como empresa del grupo, multigrupo o asociada, se considera como coste de dicha inversión el valor contable que debiera tener la misma inmediatamente antes de que la empresa pase a tener esa calificación.

Forma parte de la valoración inicial el importe de los derechos preferentes de suscripción y similares que, en su caso, se hubiesen adquirido.

Valoración posterior

Los instrumentos de patrimonio incluidos en esta categoría se valoran por su coste, menos, en su caso, el importe acumulado de las correcciones valorativas por deterioro.

Cuando deba asignarse valor a estos activos por baja del balance u otro motivo, se aplica el método del coste medio ponderado por grupos homogéneos, entendiéndose por estos los valores que tienen iguales derechos.

Deterioro de valor

Al menos al cierre del ejercicio, se efectúan las correcciones valorativas necesarias siempre que exista evidencia objetiva de que el valor en libros de una inversión no es recuperable.

El importe de la corrección valorativa es la diferencia entre su valor en libros y el importe recuperable, entendido éste como el mayor importe entre su valor razonable menos los costes de venta y el valor actual de los flujos de efectivo futuros derivados de la inversión, que para el caso de instrumentos de patrimonio se calculan, bien mediante la estimación de los que se espera recibir como consecuencia del reparto de dividendos realizado por la empresa participada y de la enajenación o baja en cuentas de la inversión en la misma, bien mediante la estimación de su participación en los flujos de efectivo que se espera sean generados por la empresa participada, procedentes tanto de sus actividades ordinarias como de su enajenación o baja en cuentas.

Salvo mejor evidencia del importe recuperable de las inversiones en instrumentos de patrimonio, la estimación de la pérdida por deterioro de esta clase de activos se calcula en función del patrimonio neto de la entidad participada y de las plusvalías tácitas existentes en la fecha de la valoración, netas del efecto impositivo. En la determinación de ese valor, y siempre que la empresa participada haya invertido a su vez en otra, se tiene en cuenta el patrimonio neto incluido en las cuentas anuales consolidadas elaboradas aplicando los criterios del Código de Comercio y sus normas de desarrollo.

Reclasificación de Activos Financieros

Cuando la Sociedad cambie la forma en que gestiona sus activos financieros para generar flujos de efectivo, reclasificará todos los activos afectados de acuerdo con los criterios señalados previamente. La reclasificación de categoría no es un supuesto de baja de balance sino un cambio en el criterio de valoración.

Baja de Activos Financieros

La Sociedad da de baja un activo financiero, o parte del mismo, cuando expiran o se han cedido los derechos contractuales sobre los flujos de efectivo del activo financiero y se han transferido de manera sustancial los riesgos y beneficios inherentes a su propiedad, en circunstancias que se evalúan comparando la exposición de la Sociedad, antes y después de la cesión, a la variación en los importes y en el calendario de los flujos de efectivo netos del activo transferido. Se entiende que se han cedido de manera sustancial los riesgos y beneficios inherentes a la propiedad del activo financiero cuando su exposición a tal variación deja de ser significativa en relación con la variación total del valor actual de los flujos de efectivo futuros netos asociados con el activo financiero.

Cuando el activo financiero se da de baja, la diferencia entre la contraprestación recibida neta de los costes de transacción atribuibles, considerando cualquier nuevo activo obtenido menos cualquier pasivo asumido, y el valor en libros del activo financiero, determina la ganancia o la pérdida surgida al dar de baja dicho activo, y forma parte del resultado del ejercicio en que ésta se produce.

La Sociedad no da de baja los activos financieros y reconoce un pasivo financiero por un importe igual a la contraprestación recibida, en las cesiones de activos financieros en las que ha retenido sustancialmente los riesgos y beneficios inherentes a su propiedad, tales como en el descuento de efectos, el «factoring con recurso», las ventas de activos financieros con pacto de recompra a un precio fijo o al precio de venta más un interés y las titulizaciones de activos financieros en las que la empresa cedente retenga financiaciones subordinadas u otro tipo de garantías que absorban sustancialmente todas las pérdidas esperadas.

Baja de Pasivos Financieros

La Sociedad da de baja un pasivo financiero, o parte del mismo, cuando la obligación se ha extinguido; es decir, cuando ha sido satisfecha, cancelada o ha expirado. También da de baja los pasivos financieros propios que adquiere, aunque sea con la intención de recolocarlos en el futuro.

La diferencia entre el valor en libros del pasivo financiero o de la parte del mismo que se ha dado de baja y la contraprestación pagada incluidos los costes o comisiones en que se incurra y en la que se recoge asimismo cualquier activo cedido diferente del efectivo o pasivo asumido, se reconoce en la cuenta de pérdidas y ganancias del ejercicio en que tenga lugar.

En el caso de un intercambio de instrumentos de deuda que no tengan condiciones sustancialmente diferentes, el pasivo financiero original no se da de baja del balance. Cualquier coste de transacción o comisión incurrida ajusta el importe en libros del pasivo financiero. A partir de esa fecha, el coste amortizado del pasivo financiero se determina aplicando el tipo de interés efectivo que iguale el valor en libros del pasivo financiero con los flujos de efectivo a pagar según las nuevas condiciones.

Intereses y dividendos recibidos de activos financieros

Los intereses y dividendos de activos financieros devengados con posterioridad al momento de la adquisición se reconocen como ingresos en la cuenta de pérdidas y ganancias.

Los intereses de los activos financieros valorados a coste amortizado se reconocen utilizando el método del tipo de interés efectivo y los dividendos cuando se declara el derecho del socio a recibirlos.

A estos efectos, en la valoración inicial de los activos financieros se registran de forma independiente, atendiendo a su vencimiento, el importe de los intereses explícitos devengados y no vencidos en dicho momento, así como el importe de los dividendos acordados por el órgano competente en el momento de la adquisición.

Cuando los dividendos distribuidos proceden inequívocamente de resultados generados con anterioridad a la fecha de adquisición porque se hayan distribuido importes superiores a los beneficios generados por la participada desde la adquisición, no se reconocen como ingresos, y minoran el valor contable de la inversión.

Fianzas Entregadas y recibidas

Los depósitos o fianzas constituidas en garantía de determinadas obligaciones se valoran por el importe efectivamente satisfecho, que no difiere significativamente de su valor razonable.

En las fianzas entregadas o recibidas por arrendamientos operativos o por prestación de servicios, la diferencia entre su valor razonable y el importe desembolsado (debida, por ejemplo, a que la fianza es a largo plazo y no está remunerada) se considera como un pago o cobro anticipado por el arrendamiento o prestación del servicio, que se imputa a la cuenta de pérdidas y ganancias durante el periodo del arrendamiento, conforme a lo señalado en la norma sobre arrendamientos y otras operaciones de naturaleza similar, o durante el periodo en el que se preste el servicio, de acuerdo con la norma sobre ingresos por ventas y prestación de servicios.

Al estimar el valor razonable de las fianzas, se toma como periodo remanente el plazo contractual mínimo comprometido durante el cual no se pueda devolver su importe, sin tomar en consideración el comportamiento estadístico de devolución.

Cuando la fianza sea a corto plazo, no es necesario realizar el descuento de flujos de efectivo si su efecto no es significativo.

e) Impuesto sobre Beneficios

La Sociedad tributa en régimen fiscal consolidado, con las que eran sus sociedades participadas hasta el 31 de diciembre de 2022. Como consecuencia de la combinación de negocio descrita en la nota 1, se han incorporada nuevas sociedades al perímetro las cuales, al cierre del ejercicio 2023, tributan todavía de forma separada a Natac Natural Ingredients, S.A., calculando su gasto por impuesto sobre beneficios de forma independiente.

Los cargos y abonos con las sociedades del grupo de consolidación fiscal por estos conceptos se incluyen en las respectivas cuentas corrientes con empresas del grupo.

El impuesto sobre beneficios se registra en la Cuenta Pérdidas y Ganancias o directamente en el Patrimonio Neto, en función de donde se encuentran registradas las ganancias o pérdidas que lo han originado. El impuesto sobre beneficios de cada ejercicio recoge tanto el impuesto corriente como los impuestos diferidos, si procede.

El importe por impuesto corriente es la cantidad a satisfacer por la Sociedad como consecuencia de las liquidaciones fiscales del impuesto.

Las diferencias entre el valor contable de los activos y pasivos, y su base fiscal, generan los saldos de impuestos diferidos de activo o de pasivo que se calculan utilizando los tipos de gravamen esperados en el momento de su reversión, y de acuerdo con la forma en que racionalmente se prevea recuperar o pagar el activo o el pasivo.

Las variaciones producidas en el ejercicio en los impuestos diferidos de activo o pasivo se registran en la Cuenta de Pérdidas y Ganancias o directamente en el Patrimonio Neto, según corresponda.

Los activos por impuesto diferido se reconocen únicamente en la medida en que resulta probable que la empresa disponga de ganancias fiscales futuras que permitan la aplicación de estos activos.

En cada cierre de balance se analiza el valor contable de los activos por impuestos diferidos registrados, y se realizan los ajustes necesarios en la medida en que existan dudas sobre su recuperabilidad fiscal futura. Asimismo, en cada cierre se evalúan los activos por impuestos diferidos no registrados en el balance y éstos son objeto de reconocimiento en la medida en que pase a ser probable su recuperación con beneficios fiscales futuros.

f) Periodificaciones

Las periodificaciones de activo que tiene la Sociedad corresponden a gastos anticipados, principalmente a pagos anticipados de servicios.

De la misma manera, las periodificaciones de pasivo corresponden a ingresos anticipados, cuya facturación ha sido realizada pero el devengo de la misma no ha sido realizado. Básicamente, se tratan de entregas de bienes con terceros.

g) Ingresos y Gastos

Tal como se describe en la Nota 1.b, se trata de una sociedad holding, cuya actividad principal consiste en la inversión, tenencia de acciones, participaciones y activos financieros, mientras que las actividades operativas se encuentran desarrolladas por el resto de participadas que integran el grupo.

Adicionalmente, la sociedad presta determinados servicios de soporte a sus filiales operativas con la finalidad de apoyar a estas últimas en la gestión y asistencia en los métodos de organización general de su actividad.

Como contraprestación por sus tareas, la Sociedad percibe los honorarios pactados según contrato de prestación de servicios firmado con cada una de las sociedades filiales.

Respecto al reconocimiento de ingresos por prestación de estos servicios, la sociedad registra los ingresos a lo largo del tiempo conforme el cliente recibe y consume los beneficios a medida que la entidad ejecuta las actividades.

Valoración

Los ingresos ordinarios procedentes de la venta de bienes y de la prestación de servicios se valoran por el importe monetario o, en su caso, por el valor razonable de la contrapartida, recibida o que se espere recibir, derivada de la misma, que, salvo evidencia en contrario, es el precio acordado para los activos a transferir al cliente, deducido: el importe de cualquier descuento, rebaja en el precio u otras partidas similares que la empresa pueda conceder, así como los intereses incorporados al nominal de los créditos.

No forman parte de los ingresos los impuestos que gravan las operaciones de entrega de bienes y prestación de servicios que la empresa debe repercutir a terceros como el impuesto sobre el valor añadido y los impuestos especiales, así como las cantidades recibidas por cuenta de terceros.

En los casos que existan contraprestaciones variables, la Sociedad toma en cuenta en la valoración del ingreso la mejor estimación de la contraprestación variable si es altamente probable que no se produzca una reversión significativa del importe del ingreso reconocido cuando posteriormente se resuelva la incertidumbre asociada a la citada contraprestación.

Los créditos por operaciones comerciales se valoran de acuerdo con lo dispuesto en la norma relativa a instrumentos financieros. Cuando existan dudas relativas al cobro del derecho de crédito previamente reconocido como ingresos por venta o prestación de servicios, la pérdida por deterioro se registrará como un gasto por corrección de valor por deterioro y no como un menor ingreso.

h) Transacciones entre Partes Vinculadas

Con carácter general, los elementos objeto de una transacción con partes vinculadas se contabilizan en el momento inicial por su valor razonable. La valoración posterior se realiza conforme con lo previsto en las correspondientes normas.

i) Combinación de negocios

La Sociedad, a la fecha de adquisición de una combinación de negocios procedente de una fusión o escisión o de la adquisición de todos o parte de los elementos patrimoniales de una sociedad, registra la totalidad de los activos adquiridos y los pasivos asumidos, así como, en su caso, la diferencia entre el valor de dichos activos y pasivos y el coste de la combinación de negocios.

La fecha de adquisición es aquélla en la que se adquiere el control del negocio o negocios adquiridos.

En la fecha de adquisición, los activos identificables adquiridos y los pasivos asumidos se registran, con carácter general, por su valor razonable siempre y cuando dicho valor razonable pueda ser medido con suficiente fiabilidad.

El exceso, en la fecha de adquisición, del coste de la combinación de negocios sobre el correspondiente valor de los activos identificables adquiridos menos el de los pasivos asumidos, se reconoce como un fondo de comercio.

Si en la fecha de cierre del ejercicio en que se ha producido la combinación de negocios no se pudiese concluir el proceso de valoración necesario para aplicar el método de adquisición, las cuentas anuales se elaborarán utilizando valores provisionales.

j) Provisiones y Contingencias

Las obligaciones existentes al cierre del ejercicio, surgidas como consecuencia de sucesos pasados de los que pueden derivarse perjuicios patrimoniales para la Sociedad, y cuyo importe y momento de cancelación son indeterminados, se registran en el balance como provisiones y se valoran por el valor actual de la mejor estimación posible del importe necesario para cancelar o transferir a un tercero la obligación.

Los ajustes que surgen por la actualización de la provisión se registran como un gasto financiero conforme se van devengando. En el caso de provisiones con vencimiento inferior o igual a un año, y siempre que el efecto financiero no sea significativo, no se efectúa ningún tipo de descuento.

k) Estado de Ingresos y Gastos Reconocidos

En los ejercicios 2022 y 2023, la Sociedad no ha reconocido ingresos o gastos directamente en Patrimonio, habiendo registrado la totalidad de estos en la Cuenta de Pérdidas y Ganancias del ejercicio correspondiente. Por ello, las presentes cuentas anuales no incluyen el Estado de Ingresos y Gastos Reconocidos.

l) Estados de Flujos de Efectivo

En los estados de flujos de efectivo se utilizan las siguientes expresiones en el sentido que figura a continuación:

Efectivo o Equivalentes: El efectivo comprende tanto la caja como los depósitos bancarios a la vista. Los equivalentes al efectivo son instrumentos financieros, que forman parte de la gestión normal de la tesorería de la Sociedad, son convertibles en efectivo, tienen vencimientos iniciales no superiores a tres meses y están sujetos a un riesgo poco significativo de cambios en su valor.

Flujos de Efectivo: entradas y salidas de efectivo o de otros medios equivalentes, entendiendo por éstos las inversiones a plazo inferior a tres meses de gran liquidez y bajo riesgo de alteraciones en su valor.

Actividades de Explotación: son las actividades que constituyen la principal fuente de ingresos ordinarios de la Sociedad, así como otras actividades que no puedan ser calificadas como de inversión o financiación.

Actividades de Inversión: las de adquisición, enajenación o disposición por otros medios de activos a largo plazo y otras inversiones no incluidas en el efectivo y sus equivalentes.

Actividades de Financiación: actividades que producen cambios en el tamaño y composición del patrimonio neto y de los pasivos de carácter financiero.

NOTA 5. INMOVILIZADO INTANGIBLE

Al cierre del ejercicio 2022, la Sociedad tenía reconocido como inmovilizado intangible una concesión administrativa por valor de 2.245.860,00 euros, correspondiente a un permiso de investigación minera de 90 hectáreas en el término municipal de Monterrubio de la Serena, en Badajoz, obtenido por la Sociedad el 21 de febrero de 2019 mediante un convenio de permuta.

El Consejo de Administración consideró que no existía evidencia de que la Sociedad pudiera explotar y obtener flujos de caja positivos procedentes de esta inversión, motivo por el cual ha procedido a darla de baja íntegramente, tal como se detalla en la nota 2.i de esta memoria.

También se han dado de baja aplicaciones informáticas que no estaban en uso y se encontraban totalmente amortizadas. Al 31 de diciembre de 2023, no existe ningún saldo en el inmovilizado intangible de la Sociedad.

NOTA 6. INMOVILIZADO MATERIAL

El detalle y movimiento del inmovilizado intangible a lo largo del ejercicio 2023, fue el siguiente, en euros:

	31/12/2022	Altas / (Dotaciones)	Bajas	31/12/2023
Coste:				
Instalaciones técnicas y otro inmovilizado	7.263,36	219,01	(7.482,37)	-
Amortización acumulada:				
Instalaciones técnicas y otro inmovilizado	(1.477,31)	(629,64)	2.106,95	-
Inmovilizado intangible neto	5.786,05	(410,63)	(5.375,42)	-

El detalle y movimiento del inmovilizado intangible a lo largo del ejercicio 2022, fue el siguiente, en euros:

	31/12/2021	Altas / (Dotaciones)	Bajas	31/12/2022
Coste:				
Instalaciones técnicas y otro inmovilizado	2.004,32	5.259,04	-	7.263,36
Amortización acumulada:				
Instalaciones técnicas y otro inmovilizado	(533,50)	(943,81)	-	(1.477,31)
Inmovilizado intangible neto	1.470,82	4.315,23	-	5.786,05

En el año 2023 la Sociedad se procedió a la venta de su inmovilizado material por su valor neto contable no surgiendo ningún resultado en la venta.

A 31 de diciembre de 2022 no había elementos del inmovilizado material totalmente amortizados.

NOTA 7. ACTIVOS FINANCIEROS

El detalle de activos financieros a largo plazo, salvo inversiones en el patrimonio de empresas del grupo, que se muestran en la Nota 10, es el siguiente, en euros:

	Saldo a 31/12/2023	Saldo a 31/12/2022
Activos financieros a coste amortizado (Nota 7.2)	61.091.083,72	9.999.016,10

(*)La columna correspondiente al ejercicio 2022 no coincide con las cuentas anuales depositadas de dicho ejercicio. Ver Nota 2.i)

El detalle de activos financieros a corto plazo es el siguiente, en euros:

	Saldo a 31/12/2023	Saldo a 31/12/2022
Efectivo y otros activos líquidos (Nota 7.1)	811.167,27	834.591,96
Activos financieros a coste amortizado (Nota 7.2)	1.050.724,54	935.687,63
Total	1.861.891,81	1.770.279,59

(*) La columna correspondiente al ejercicio 2022 no coincide con las cuentas anuales depositadas de dicho ejercicio. Ver Nota 2.i)

7.1) Efectivo y Otros Activos Líquidos Equivalentes

El detalle de dichos activos a 31 de diciembre de 2023 y 2022 es como sigue, en euros:

	31/12/2022	31/12/2021
Cuentas Corrientes	811.167,27	834.591,96

7.2) Activos financieros a coste amortizado

La composición de este epígrafe a 31 de diciembre de 2023 y 2022, es la siguiente en euros:

	Saldo a 31/12/2023		Saldo a 31/12/2022	
	Largo Plazo	Corto Plazo	Largo Plazo	Corto Plazo
Créditos por operaciones comerciales				
Clientes por ventas y prestaciones de servicios	-	-	-	70,00
Créditos por operaciones comerciales	-	-	-	70,00
Créditos con Empresas del Grupo (Nota 16.1)	60.167.582,00	1.050.724,54	9.807.582,00	73.635,55
Inversiones Financieras (Nota 7)	-	-	-	861.982,88
Intereses por créditos con Empresas del Grupo (Nota 16.1)	923.501,72	-	191.434,10	-
Total créditos por operaciones no comerciales	61.091.083,72	1.050.724,54	9.999.016,10	935.687,63
Total	61.091.083,72	1.050.724,54	9.999.016,10	935.687,63

(*) La columna correspondiente al ejercicio 2022 no coincide con las cuentas anuales depositadas de dicho ejercicio. Ver Nota 2.i)

Créditos con Empresas del Grupo

Los créditos con Empresas del Grupo a 31 de diciembre de 2023 y 2022, corresponden a la siguiente tipología de pólizas de crédito concedidas por la Sociedad, a las siguientes sociedades:

- Con fecha 12 de julio de 2022 la Sociedad suscribe un contrato de préstamo con la sociedad IFFE Biotech S.L. por importe de 263.202,00 euros, con un vencimiento en el año 2032 y un tipo de interés anual del 10% fijo. A 31 de diciembre de 2023 figura un importe de intereses devengados pendiente de cobro de 5.848,93 euros.
- Con fecha 22 de julio de 2022 la Sociedad suscribe un contrato de préstamo con la sociedad IFFE Biotech S.L. por importe de 9.544.380,00 euros, con un vencimiento en el año 2032 y un tipo de interés anual del 10% fijo. A 31 de diciembre de 2023 figura un importe de intereses devengados pendiente de pago de cobro de 213.992,52 euros.
- Con fecha 4 de diciembre de 2023 y fecha efectiva de aplicación del 13 de noviembre la Sociedad suscribe un contrato de préstamo con la sociedad Natac Corporation S.a.r.l por un importe de 50.360.000,00 euros, con vencimiento en el año 2028 y tipo de interés anual fijo del 10%, pagadero a vencimiento. A 31 de diciembre de 2023 figura un importe de intereses devengados pendiente de cobro de 703.660,27 euros.

Adicionalmente, Natac Natural Ingredients, S.A. mantiene créditos concedidos a corto plazo a diferentes sociedades del Grupo por 1.050.724,54 euros y 73.635,55 a 31 de diciembre de 2023 y 2022. (ver Nota 16.1)

Inversiones financieras a corto y largo plazo

Tal como se indica en la nota 2.i, el Consejo de Administración ha regularizado activos clasificados como inversiones financieras a corto y largo plazo, por importe de 133.126,66 euros y 136.008 euros, respectivamente, al considerar que no existía evidencia de que se fueran a convertir en líquidos y por tanto, se pudieran mantener activados.

NOTA 8. PASIVOS FINANCIEROS

El detalle de pasivos financieros al 31 de diciembre de 2023 y 2022, es el siguiente en euros:

	Saldo al 31/12/2023	Saldo al 31/12/2022
Pasivos financieros a coste amortizado	11.870.448,19	10.720.968,31

Pasivos financieros a coste amortizado

Su detalle al 31 de diciembre de 2023 y 2022, se indica a continuación, en euros:

	Saldo a 31/12/2023		Saldo a 31/12/2022	
	Largo Plazo	Corto Plazo	Largo Plazo	Corto Plazo
Por operaciones comerciales:				
Acreedores varios	-	964.278,31	-	49.872,25
Total saldos por operaciones comerciales	-	964.278,31	-	49.872,25
Por operaciones no comerciales:				
Obligaciones y bonos convertibles (Nota 8 y 16.1)	9.543.685,22	79.659,84	9.217.522,88	76.935,82
Deudas con Empresas del Grupo (Notas 8 y 16.1)	-	993.457,47	-	980.336,43
Otras deudas con empresas vinculadas (Nota 8 y 16.1)	-	250.739,26	-	358.800,93
Otros pasivos financieros	-	38.628,09	-	37.500,00
Total saldos por operaciones no comerciales	9.543.685,22	1.362.484,66	9.217.522,88	1.453.573,18
Total Débitos y partidas a pagar	9.543.685,22	2.326.762,97	9.217.522,88	1.503.445,43

a) Obligaciones convertibles

Se corresponden con un acuerdo de inversión con Inveready Convertible Finance II FCR, Key Wolf S.L.U. y full global Investments SCR S.A. para la emisión de obligaciones convertibles de Natac Natural Ingredients, S.A. (anteriormente denominada IFFE Futura S.A) por un importe de 7.075.000,00 euros:

Características de las obligaciones convertibles:

- Tipo de interés en efectivo: EURIBOR a 3 meses más un margen del 3,50% del importe dispuesto. En el caso de que el EURIBOR fuera negativo, se considerará que es igual a cero. Asimismo, el Tipo de Interés en efectivo se beneficiará de un cap igual al 4,36%.
- Tipo de interés pagadero a vencimiento o en el momento de la conversión (PIK): 3,49% anual, capitalizable anualmente, y pagadero a vencimiento en efectivo o en acciones en caso de conversión de las obligaciones.
- Precio de conversión: 0,33 euros por acción.
- Período de conversión: a partir de los 6 meses desde la suscripción y hasta vencimiento, a discreción del tenedor de las obligaciones.

- Vencimiento:
 - a los 57 meses desde la suscripción del primer tramo en una emisión que totaliza 4.075.000,00 euros,
 - y a los 60 meses desde la suscripción del primer tramo en otra emisión que totaliza 3.000.000,00 euros.
 - En noviembre de 2023 se realiza una adenda y se establece un número máximo de acciones a convertir de 23.547.861 acciones.

 - Covenants: las obligaciones convertibles contarán con covenants relacionados con determinadas decisiones corporativas.
- b) Préstamos convertibles: Se incluye en este epígrafe también, la deuda e intereses relacionadas con los préstamos convertibles en acciones de Natac Natural Ingredients, S.A. (anteriormente denominada IFFE Futura), firmados con Inveready Biotech III y con Inveready Biotech III Parallel por un importe de 2.000.000 de euros en julio de 2022. Siendo las principales características de los préstamos convertibles las siguientes:
- Tipo de interés en efectivo: EURIBOR a 3 meses más un margen del 3,50% del importe dispuesto. En el caso de que el EURIBOR fuera negativo, se considerará que es igual a cero. Asimismo, el Tipo de Interés en efectivo se beneficiará de un cap igual al 4,36%.
 - Tipo de interés pagadero a vencimiento o en el momento de la conversión (PIK): 3,49% anual, capitalizable anualmente, y pagadero a vencimiento en efectivo o en acciones en caso de conversión de las obligaciones.
 - Precio de conversión: 0,33 euros por acción.
 - Período de conversión: a partir de los 6 meses desde la suscripción y hasta vencimiento, a discreción del tenedor de las obligaciones.
 - Vencimiento: 3 años de carencia + 1 de amortización
 - Covenants: los préstamos convertibles contarán con covenants relacionados con determinadas decisiones corporativas.
 - En noviembre de 2023 se realiza una adenda y se establece un número máximo de acciones a convertir de 6.452.139 acciones.

Como consecuencia de la combinación de negocios detallada en la Nota 1, se estableció un máximo de acciones a convertir de 30.000.000 de acciones, en relación con la totalidad de deuda convertible detallada previamente, incluyendo préstamos y obligaciones convertibles.

Tal como se indica en la norma de valoración 4.d, la Sociedad considera que tanto las obligaciones como los préstamos convertibles cumplen los requisitos para considerarse un instrumento financiero compuesto. Por tanto, se ha determinado en primer lugar, a fecha de emisión de los instrumentos, el valor razonable de los flujos esperados asociados a dicho instrumento aplicando como tasa de descuento la de un pasivo similar que no lleve asociado un componente de patrimonio (opción de conversión). Dado que el resultado de esa valoración ha sido superior al valor en libros (nominal de los pasivos), no se han reconocido ningún importe como instrumento de patrimonio.

c) Deudas con empresas del Grupo y asociadas

Los créditos con Empresas del Grupo y asociadas a 31 de diciembre de 2023 y 2022, corresponden a la siguiente tipología de pólizas de crédito concedidas por la Sociedad:

- Con fecha 20 de noviembre de 2023 Natac Natural Ingredients S.A. y ALDABI INVERSIONES, S.L.U, formalizaron un crédito como contrapartida de la aportación de 370.371 acciones valoradas a 0,6750 euros y un importe total de 250.000,00 euros. Natac Natural Ingredients S.A. pagará como contraprestación por el préstamo en concepto de interés una cantidad equivalente al 3,25% anual sobre el valor total de los títulos valores, o en el caso de que se hayan producido amortizaciones parciales del Préstamo, sobre el importe resultante de multiplicar el número de títulos valores pendientes de devolución por el valor unitario de los títulos valores. Los intereses serán satisfechos en el momento de la amortización total del préstamo, mediante abono en la cuenta bancaria que a tal fin designe el prestamista en un plazo máximo de 12 meses desde la disposición de los títulos. A 31 de diciembre de 2023 figuran intereses devengados pendiente de pago por importe de 739,26 euros.
- Adicionalmente figuran importes pendientes con empresas del Grupo y asociadas a 31 de diciembre de 2023 y del 2022 por importe de 993.457,47 euros y 980.336,43 euros respectivamente (ver detalle en Nota 16).

A 31 de diciembre de 2022 figuraba en el pasivo de la Sociedad una deuda con una parte vinculada por importe de 358.800,93 euros, la cual ha sido cancelada durante el ejercicio 2023.

Clasificación por Vencimientos

El detalle de los vencimientos de los instrumentos financieros de pasivo al cierre del ejercicio 2023, es el siguiente, en euros:

	Vencimiento Años					Total
	2024	2025	2026	2027	Más de 5 Años	
Deudas financieras:	118.287,93	-	4.771.842,61	4.771.842,61	-	9.661.973,15
Obligaciones y bonos convertibles	79.659,84	-	4.771.842,61	4.771.842,61	-	9.623.345,06
Otros pasivos financieros	38.628,09	-	-	-	-	38.628,09
Deudas con entidades vinculadas:	1.244.196,73	-	-	-	-	1.244.196,73
Créditos con empresas del grupo (Nota 16.1)	1.244.196,73	-	-	-	-	1.244.196,73
Acreedores comerciales y otras cuentas a pagar:	964.278,31	-	-	-	-	964.278,31
Proveedores, empresas vinculadas	-	-	-	-	-	-
Acreedores varios	964.278,31	-	-	-	-	964.278,31
Proveedores, empresas del grupo y asociadas	-	-	-	-	-	-
Total	2.326.762,97	-	4.771.842,61	4.771.842,61	-	11.870.448,19

El detalle de los vencimientos de los instrumentos financieros de pasivo al cierre del ejercicio 2022, es el siguiente, en euros:

	Vencimiento Años					Total
	2023	2024	2025	2026	Más de 5 Años	
Deudas financieras:	114.435,82	-	-	4.608.761,44	4.608.761,44	9.331.958,70
Obligaciones y bonos convertibles	76.935,82	-	-	4.608.761,44	4.608.761,44	9.294.458,70
Otros pasivos financieros	37.500,00	-	-	-	-	37.500,00
Deudas con entidades vinculadas:	1.339.137,36	-	-	-	-	1.339.137,36
Créditos con empresas del grupo (Nota 18.1)	1.339.137,36	-	-	-	-	1.339.137,36
Acreedores comerciales y otras cuentas a pagar:	49.872,25	-	-	-	-	49.872,25
Proveedores, empresas vinculadas	-	-	-	-	-	-
Acreedores varios	49.872,25	-	-	-	-	49.872,25
Proveedores, empresas del grupo y asociadas	-	-	-	-	-	-
Total	1.503.445,43	-	-	4.608.761,44	4.608.761,44	10.720.968,31

NOTA 9. INFORMACIÓN SOBRE LOS APLAZAMIENTOS DE PAGO EFECTUADOS A PROVEEDORES. DISPOSICIÓN ADICIONAL TERCERA. “DEBER DE INFORMACIÓN” DE LA LEY 18/2022, DE 28 DE SEPTIEMBRE

Conforme a lo indicado en la disposición final segunda de la Ley 31/2014, de 3 de diciembre, por la que se modifica la Ley de Sociedades de Capital para la mejora del gobierno corporativo, modifica la disposición adicional tercera de la Ley 18/2022, de 28 de septiembre, de modificación de la Ley 15/2010 de 5 de julio, de modificación de la Ley 3/2004, de 29 de diciembre, por la que se establecen medidas de lucha contra la morosidad en las operaciones comerciales, y con respecto a la Resolución de 29 de enero de 2016, del Instituto de Contabilidad y Auditoría de Cuentas, sobre la información a incorporar en la memoria de las Cuentas Anuales en relación con dicha Ley, la información es la siguiente:

	Ejercicio 2023 Días	Ejercicio 2022 Días
Periodo medio de pago a proveedores	43,37	37,31
Ratio de operaciones pagadas	43,17	37,00
Ratio de operaciones pendientes de pago	44,01	44,01
	Euros	Euros
Total pagos realizados	2.995.241,38	1.081.200,69
Total pagos pendientes	959.879,56	49.859,50

(*) La dirección de la sociedad aplicará las medidas necesarias para reducir los días de pago y así no superar los 60 días que establece la ley.

De acuerdo con la Ley 18/2022 de 28 de septiembre a continuación se detalla el volumen monetario y número de facturas pagadas en un periodo inferior al máximo establecido en la normativa de morosidad y el porcentaje que suponen sobre el total de facturas y pagos, según dispuesto en el Boletín Oficial del Estado publicado el 29 de septiembre de 2022:

	Ejercicio 2023 Días	Ejercicio 2022 Días
Número total facturas pagadas en plazo inferior al máximo establecido (60 días)	215	162
% facturas pagadas en plazo inferior al máximo	92,67%	91,53%
	Euros	Euros
Total pagos realizados en plazo inferior al máximo	2.118.932,98	802.626,00
% pagos realizados en plazo inferior al máximo	70,74%	74,23%

(*) La sociedad tiene acordado con proveedores el pago de facturas con un plazo máximo de 60 días. La dirección de la Sociedad está aplicando medidas para reducir los días de pago acordados y así no superar el plazo establecido según la Ley.

NOTA 10. INVERSIONES A COSTE

El detalle y composición de las Inversiones a coste al 31 de diciembre de 2023 y 2022, se presenta a continuación, en euros:

Empresas del Grupo	Saldo a 31/12/2023	Saldo a 31/12/2022
Coste:		
IFFE Biotech, S.L.	1.300.000,00	1.300.000,00
Diversifica Europea A3, S.L.U	2.670.500,00	2.670.500,00
Natac Corporation S.a.r.l	205.260.180,22	-
	209.230.680,22	3.970.500,00

(*) La columna correspondiente al ejercicio 2022 no coincide con las cuentas anuales depositadas de dicho ejercicio. Ver Nota 2.i)

Variaciones en el ejercicio 2023

El 10 de julio de 2023 Natac Natural Ingredients, S.A y accionistas que representan aproximadamente el 95% de las acciones de Grupo Natac, cuya sociedad holding es la sociedad luxemburguesa Natac Corporation S.á.r.l., suscribieron un acuerdo de inversión en virtud del cual se aportarían las acciones de Natac Corporation S.á.r.l. a Natac Natural Ingredients, S.A. mediante una aportación no dineraria. Los detalles de esta operación ya han sido descritos en la Nota 1.

Variaciones en el ejercicio 2022

En junio de 2022 se adquiere el 100% de la participación en Diversifica Europe A3, S.L.

A 31 diciembre de 2023, la Dirección de la Sociedad ha analizado los planes de negocio de cada una de las sociedades participadas, considerando probable que estas generen beneficios suficientes en un futuro para recuperar las inversiones realizadas. A su vez, considerar que de dichos planes de negocios se desprende la capacidad de estas para generar flujos de caja suficientes para cubrir la devolución de los créditos ostentados con la Sociedad a 31 de diciembre de 2023 (ver nota 16.1).

El resumen de los fondos propios en el ejercicio 2023, según las cuentas anuales de las sociedades participadas es el que se muestra a continuación, en euros:

Sociedad	Capital Social	Reservas	Resultado del Ejercicio	Total Patrimonio Neto	Audidores
Empresas del Grupo:					
IFFE Biotech S.L.	2.666.666,00	459.399,49	(2.099.262,68)	1.026.802,81	No auditada
Diversifica Europea A3, S.L.U	1.691.600,00	(507.086,02)	(9.311,96)	1.175.202,02	No auditada
Natac Corporation S.a.r.l	1.436.585,00	52.569.403,31	(1.558.124,07)	52.447.864,24	No auditada

El resumen de los fondos propios en el ejercicio 2022, según las cuentas anuales de las sociedades participadas es el que se muestra a continuación, en euros:

Sociedad	Capital Social	Reservas	Resultado del Ejercicio	Total Patrimonio Neto	Audidores
Empresas del Grupo:					
IFFE Biotech S.L.	2.666.666,00	2.013.734,15	(96.809,36)	4.583.590,79	No auditada
Diversifica Eurpea A3, S.L.U	1.691.600,00	(536.074,86)	28.988,84	1.184.513,98	No auditada

Adicionalmente, tal como se describe en la nota 2.i, el Consejo de Administración decidió dar de baja la inversión en la Sociedad Instituto de Formación Financiera y Empresarial, S.L., la cual ascendía a 33.667.392 euros al cierre del ejercicio 2022, al entender que esta no tenía ningún tipo de actividad operativa ni existía ninguna estimación de dotarla de alguna otra en un horizonte temporal cercano. Como consecuencia de ello se considera que no existe evidencia de que pueda generar flujos de caja futuros para la Sociedad y, por tanto, no se cumplían los requisitos para mantenerla activada.

NOTA 11. FONDOS PROPIOS

11.1) Capital Social y prima de asunción

El capital Social a 31 de diciembre de 2023 asciende a 83.783.896,80 euros, divididos en 418.919.484 acciones nominativas de 0,20 euros de valor nominal cada una de ellas, totalmente suscritas y desembolsadas.

Con anterioridad a la ejecución de los acuerdos de aumento de capital no dinerario y dinerarios habidos durante el ejercicio 2023 y comentados en la Nota 1, el capital social de la Sociedad Natac Natural Ingredients, S.A. a 31 de diciembre de 2022, ascendía a 7.558.615,60 euros, representados por 37.793.078 acciones de 0,20 euros de valor nominal cada una, totalmente suscritas y desembolsadas, y representadas mediante anotaciones en cuenta en los correspondientes registros contables a cargo de la Sociedad de Gestión de los Sistemas de Registro, Compensación y Liquidación de Valores, S.A.U, con domicilio en Madrid, Plaza Lealtad, número 1, y de sus entidades participantes. Todas las acciones tienen los mismos derechos económicos y políticos.

Los accionistas con participación directa igual o superior al 10% del capital social son los siguientes:

Ejercicio 2023	% Participación
IDOASIS 2002 SL.	29,25%
ALDABI INVERSIONES SL.	29,17%
GRUPO INVEREADY	11,97%

Ejercicio 2022	% Participación
DAVID CARRO MEANA	16,74%
KEY WOLF, SL.	5,01%

Todas las acciones gozan de iguales derechos políticos y económicos.

Histórico

El 31 de febrero de 2019 se elevó a público la decisión de la Junta General de accionistas del 20 de febrero de 2019 de ampliar el capital social de la sociedad por importe de 33.667.392 euros con la emisión de 16.833.696 acciones de 2 euros de nominal, con la aportación no dineraria de la entidad “Instituto de Formación Financiera y Empresarial, S.L”, obteniendo así el 100% de ésta. Fecha en la que se solicitó al Mercado Alternativo Bursátil (actualmente BME MTF Equity) la incorporación a negociación en el segmento de Empresas en Expansión (actualmente BME Growth) de la totalidad de las acciones representativas del capital social actualmente en circulación. Con fecha 10 de enero de 2020 se aprobó la ampliación de capital por importe de 4.181.650 euros con la emisión de 3.096.266 acciones de 2 euros de valor nominal.

Con fecha 18 de julio de 2022 se aprobó ampliación de capital con cargo a créditos por valor de 6.192.532,00 euros, con la emisión de 3.096.266 acciones de 2 euros de valor nominal.

También con fecha 18 de julio de 2022 se aprobó una reducción de capital con reducción del valor nominal de las acciones hasta los 0,20 euros, constituyendo una reserva indisponible de por valor de 46.971.640,80 euros.

Con fecha 22 de julio de 2022 se aprobó una nueva ampliación de capital por valor de 2.339.544,40 euros con la emisión de 11.697.722 acciones de valor nominal 0,20 y una prima de emisión aparejada de 1.801.449,20 euros.

La Sociedad publicó el 17 de julio de 2023 y el 18 de julio del 2023 la convocatoria de la Junta General Extraordinaria de accionistas prevista para el 21 de agosto de 2023 en primera convocatoria.

A continuación, se resumen las características de cada uno de los tres aumentos de capital ejecutadas, no dinerario y dinerarios, durante el ejercicio 2023:

Aumento de capital no dinerario

La Junta General Extraordinaria de NATAC Natural Ingredients, S.A. acordó, en su sesión celebrada el 18 de agosto de 2023, delegar en el Consejo de Administración, con expresa posibilidad de suscripción incompleta, la ejecución de un aumento no dinerario del capital social por un importe nominal máximo de 64.000.000 euros, mediante la emisión y puesta en circularización de 320.000.000 acciones de 0,20 euros de valor nominal cada una de ellas, numeradas correlativamente de la 37.793.079 a la 357.793.078, ambas inclusive, de la misma clase y serie que las actualmente en circularización, e iguales en derechos a las preexistentes, con un valor unitario de 0,675 euros de los cuales 0,20 euros corresponden a valor nominal y 0,475 euros a prima de emisión.

Las nuevas acciones se propusieron para su emisión por su valor nominal, de 0,20 euros por acción, más una prima de emisión total máxima por importe de 152.000.000 euros, a razón de 0,475 euros de prima de emisión por cada nueva acción emitida.

A fecha 31 de octubre de 2023, el Consejo de Administración de la Sociedad en uso de las facultades que le habían sido conferidas por la Junta General de accionistas, aprobó la ejecución del aumento de capital no dinerario, declarado su suscripción incompleta habida cuenta de que, a la finalización del periodo de suscripción, el aportante LEAF 450 Holdings Luxco S.Á,R,l. no había llevado a cabo su aportación (4,9721%).

Consecuentemente, el capital social fue finalmente aumentado en un importe total de 60.817.830,80 euros, pasando, por consiguiente, a tener el importe de 68.376.446,40 euros, todo ello mediante la emisión y puesta en circularización de 304.089.154 nuevas acciones, de 0,20 euros de valor nominal cada una de ellas, numeradas de la 37.793.079 a la 341.882.232, ambas inclusive.

Las acciones se emitieron con una prima de emisión de 0,475 euros por acción, en los términos establecidos por la Junta General de accionistas.

El contravalor de las nuevas acciones de NATAC Natural Ingredients, S.A. emitidas fue una aportación no dineraria consistente en aproximadamente el 95,03% del capital social de NATAC Corporation S.A.R.L. Es decir, fueron objeto de aportación no dineraria 1.365.156 acciones de NATAC Corporation S.A.R.L., con un valor nominal global de 1.365.156 euros, íntegramente asumidas y desembolsadas, valoradas en 205.260.180,22 euros. El importe de 1,27 euros, que se cifra en la diferencia entre el valor total de las aportaciones realizadas y el precio total por la emisión de las nuevas acciones, fue devuelto en efectivo a los aportantes que acudieron a la ampliación capital por compensación de la existencia de fracciones sobre las acciones.

La escritura de ampliación de capital no dineraria de fecha 2 de noviembre de 2023 fue, inscrita en el Registro Mercantil de Madrid con fecha 10 de noviembre de 2023.

Con fecha 31 de octubre de 2023 se procedió a la cancelación del préstamo de 19 millones de euros que MUZINICH PAN-EUROPEAN PRIVATE DEBT LUXCO, S.à.r.l. y MUZINICH PAN-EUROPEAN PRIVATE DEBT II LUXCO, S.à.r.l., a otorgaron a favor de NATAC Corporation S.A.R.L. Dicha cancelación conllevó a liberación de la pignoración que recaían sobre las acciones de NATAC Corporation derivado por este préstamo. Parte de dicha cancelación se ha realizado mediante la formalización previa de un préstamo puente de 10 millones de euros que se ha cancelado con la tesorería recabada en la ampliación de capital dineraria de NATAC NATURAL INGREDIENTS, S.A.

Aumentos de capital dinerarios

Importe de la emisión y acciones emitidas:

La Junta General Extraordinaria de NATAC NATURAL INGREDIENTS, S.A. acordó, en su sesión celebrada el 18 de agosto de 2023, delegar en el Consejo de Administración la ejecución de un aumento dinerario del capital social con exclusión del derecho de suscripción preferente por un importe nominal máximo de 16.296.296,20 euros, mediante la emisión y puesta en circulación de hasta 81.481.481 acciones de 0,20 euros de valor nominal cada una de ellas, numeradas correlativamente de la 357.793.079 a la 439.274.559, ambas inclusive, de la misma clase y serie que las actualmente en circulación, e iguales en derechos a las preexistentes, con un valor unitario de 0,675 euros, de los cuales 0,20 euros corresponden a capital y 0,475 a la prima de emisión. El aumento de capital se planteó para su suscripción por Inversores cualificados.

Asimismo, la Junta General Extraordinaria de NATAC NATURAL INGREDIENTS, S.A. acordó, en su sesión celebrada el 22 de septiembre de 2023, delegar en el Consejo de Administración la ejecución de un aumento dinerario del capital social con exclusión del derecho de suscripción preferente por un importe nominal máximo de 2.370.370,00 euros, mediante la emisión y puesta en circulación de hasta 11.851.850 acciones de 0,20 euros de valor nominal cada una de ellas, numeradas correlativamente de la 439.274.560 a la 451.126.409, ambas inclusive, de la misma clase y serie que las actualmente en circulación, e iguales en derechos a las preexistentes, con un valor unitario de 0,675 euros, de los cuales 0,20 euros corresponden a capital y 0,475 a la prima de emisión. El aumento de capital se planteó para su suscripción por Inversores no cualificados.

A fecha 31 de octubre de 2023, el Consejo de Administración de la Sociedad, en uso de las facultades que le habían sido conferidas, aprobó la ejecución de ambos aumentos de capital, por, respectivamente, (i) el importe de 13.042.820 euros de valor nominal, mediante la emisión y puesta en circulación de 65.214.100 acciones de 0,20 euros de valor nominal cada una de ellas, numeradas correlativamente de la 341.882.233 a la 407.096.332, ambas inclusive, de la misma clase y serie que las actualmente en circulación, e iguales en derechos a las preexistentes, con un valor unitario de 0,675 euros, de los cuales 0,20 euros corresponden a capital y 0,475 a la prima de emisión; y (ii) el importe de 2.364.630,40 euros de valor nominal, mediante la emisión y puesta en circulación de 11.823.152 acciones de 0,20 euros de valor nominal cada una de ellas, numeradas correlativamente de la 407.096.333 a la 418.919.484, ambas inclusive, de la misma clase y serie que las actualmente en circulación, e iguales en derechos a las preexistentes, con un valor unitario de 0,675 euros, de los cuales 0,20 euros corresponden a capital y 0,475 a la prima de emisión.

Consecuentemente, el importe total de la primera ampliación de capital dineraria así ejecutado, incluyendo nominal y prima de emisión, ascendió a 44.019.517,50 euros y el importe total de la segunda ampliación de capital dineraria así ejecutado, incluyendo nominal y prima de emisión, ascendió a 7.980.627,60 euros.

La escritura de la primera ampliación de capital dineraria de fecha 2 de noviembre de 2023, inscrita en el Registro Mercantil de Madrid, con fecha 10 de noviembre de 2023.

La escritura de la segunda ampliación de capital dineraria de fecha 2 de noviembre de 2023, fue inscrita en el Registro Mercantil de Madrid con fecha 10 de noviembre de 2023.

Al 31 de diciembre de 2023, el capital social de la Sociedad de Natac Natural Ingredients, S.A. está representado por 418.919.484 acciones, todas ellas de la misma clase, siendo el importe del capital en euros de 83.783.896,80 euros, y una prima de emisión por importe de 182.836.492,05 euros

11.2) Reservas

El detalle de las Reservas al 31 de diciembre de 2023 y 2022, es el siguiente, en euros:

	Saldo a 31/12/2023	Saldo a 31/12/2022
Reserva legal	9.178,18	2.580,64
Reservas	(2.466.963,06)	(272.498,88)
Total	(2.457.784,88)	(269.918,24)

(*) La columna correspondiente al ejercicio 2022 no coincide con las cuentas anuales depositadas de dicho ejercicio. Ver Nota 2.i)

Reserva Legal

La Reserva Legal es restringida en cuanto a su uso, el cual se halla determinado por diversas disposiciones legales. De conformidad con la Ley de Sociedades de Capital, están obligadas a dotarla las sociedades mercantiles que, bajo dicha forma jurídica, obtengan beneficios, con un 10% de los mismos, hasta que el fondo de reserva constituido alcance la quinta parte del capital social suscrito. Los destinos de la reserva legal son la compensación de pérdidas o la ampliación de capital por la parte que exceda del 10% del capital ya aumentado, así como su distribución a los Accionistas en caso de liquidación. Al 31 de diciembre de 2023, la Reserva Legal no está dotada en su totalidad.

Costes de emisión de instrumentos de patrimonio

Durante las sucesivas ampliaciones de capital descritas y el proceso de incorporación al mercado de las nuevas acciones, la Sociedad ha incurrido en gastos incrementales en concepto de honorarios de abogados y comisiones y otros gastos de colocación por un importe de 1.601.933,59 euros. En base a lo dispuesto por la normativa vigente, se han registrado estos gastos directamente contra el patrimonio neto como menores reservas, sin pasar por la cuenta de pérdidas y ganancias.

11.3) Acciones propias

Las acciones propias en poder de Natac Natural Ingredients, S.A. son las siguientes:

Acciones propias	Número	Valor nominal	Precio medio de adquisición	Coste total de adquisición
Al cierre del ejercicio 2023	500.839	0,20	0,58	388.015,66
Al cierre del ejercicio 2022	50.632	0,20	1,80	101.264,00

Tal como establece la correspondiente norma de valoración de instrumentos de patrimonio propio, las acciones propias se valoran a su coste de adquisición, registrándose tanto los costes como los resultados de las transacciones efectuadas con estas durante el periodo a través de la cuenta de reservas. Durante el ejercicio 2023, se han reconocido por este concepto como menores reservas un importe de 568.803,75 euros.

NOTA 12. SITUACIÓN FISCAL

El detalle de los saldos mantenidos con las Administraciones Públicas al 31 de diciembre de 2023 y 2022 es el siguiente, en euros:

	31/12/2023		31/12/2022	
	A Cobrar	A Pagar	A Cobrar	A Pagar
Corriente:				
Impuesto sobre el Valor Añadido	189.812,58	-	52.583,24	-
Retenciones por IRPF	-	52.713,85	-	37.571,70
H.P. Retenciones y pagos a cuenta	1.045,57	-	-	-
H.P. deudora por impuesto de sociedades	-	-	15.095,35	-
H.P. acreedora por retenciones de seguridad social	-	1.849,67	-	12.386,34
Total Corriente	190.858,15	54.563,52	67.678,59	49.958,04

(*) La columna correspondiente al ejercicio 2022 no coincide con las cuentas anuales depositadas de dicho ejercicio. Ver Nota 2.i)

El Consejo de Administración decidió dar de baja los créditos fiscales activados al cierre del 2022 por importe de 1.626.218,74 euros al considerar que en el momento de su activación no se daban las condiciones requeridas en la normativa contable vigente para poder reconocerse en el activo de la Sociedad. Dado que una parte significativa de dichos créditos fiscales se habían activado en el ejercicio 2022 (1.371.662,34 euros), el impacto de la corrección ha derivado en una reexpresión de la cuenta de pérdidas y ganancias de dicho periodo (ver nota 2.i)

Situación Fiscal

Las declaraciones de impuestos no pueden considerarse definitivas hasta no haber sido inspeccionadas por las autoridades fiscales o haber transcurrido su plazo de prescripción, que es de cuatro periodos impositivos.

Al 31 de diciembre de 2023, la Sociedad tiene abiertos a inspección por las autoridades fiscales la totalidad de los impuestos correspondientes a las operaciones efectuadas en los últimos cuatro ejercicios. El Consejo de Administración de la Sociedad no espera que, en caso de inspección, surjan pasivos adicionales de importancia.

Impuesto sobre Beneficios

La Sociedad es cabecera de Grupo de un sociedades y desde el ejercicio 2022 presenta declaración consolidada del Impuesto sobre Sociedades. El Grupo Fiscal Consolidado del año 2022 incluye a la Sociedad como sociedad dominante, y, como dependientes a Instituto de Formación Financiera y Empresarial, S.L., IFFE Biotech, S.L, Diversifica Europe A3, S.L., IFFE Business School, S.L., DCM Asesores, Dirección y Consultoría de Mercados, S.L., Dronlife, S.L y Producciones Ourego 2009, S.L.

Para el año 2023 el Grupo Fiscal consolidado incluye a Natac Natural Ingredients, S.A. junto con a Instituto de Formación Financiera y Empresarial, S.L., IFFE Biotech, S.L, y Diversifica Europe A3, S.L.

La conciliación del importe neto de ingresos y gastos de los ejercicios 2023 y 2022, con la base imponible del Impuesto sobre Beneficios es la siguiente:

	2023			2022		
Resultado del Ejercicio (después de impuestos)			621.809,36			65.975,41
	<i>Aumentos</i>	<i>Disminuciones</i>	<i>Efecto Neto</i>	<i>Aumentos</i>	<i>Disminuciones</i>	<i>Efecto Neto</i>
Impuesto sobre sociedades	-	-	-	-	(1.371.662,35)	(1.371.662,35)
Diferencias permanentes	736.126,99	(1.623.807,16)	(887.680,17)	935.645,72	(25.186,84)	910.458,88
Diferencias temporarias	-	-	-	-	-	-
Base imponible (resultado fiscal)			(265.870,81)			(395.228,06)

Los ajustes permanentes de reconocidos en la liquidación del impuesto corresponden principalmente a los gastos asociados a las ampliaciones de capital que han sido reconocidos directamente en el patrimonio de la Sociedad y a los gastos financieros devengados por las obligaciones y préstamos convertibles y no pagados.

La liquidación del impuesto no coincide con el resultado del ejercicio 2022 mostrado en la cuenta de pérdidas y ganancias adjunta a efectos comparativos debido a la reexpresión por corrección de errores descrita en la nota 2.i.

Los cálculos efectuados para obtener el ingreso o gasto en concepto de Impuesto sobre Beneficios consolidado e individual son los siguientes, en euros:

	2023	2022
Resultado contable previo antes de Impuesto	621.809,36	(1.305.686,94)
Ajuste a la base imponible previa		
Resultado antes de impuestos Individual	(887.680,17)	910.458,88
Diferencias permanentes	(887.680,17)	910.458,88
Diferencia temporaria	-	-
Resultado contable ajustado	(265.870,81)	(395.228,06)
Gasto por IS contabilizado en la cuenta de pérdidas y ganancias	-	-

(*) La columna correspondiente al ejercicio 2022 no coincide con las cuentas anuales depositadas de dicho ejercicio. Ver Nota 2.i)

Bases Imponibles Negativas Pendientes de Compensar

El detalle de las bases imponibles negativas del Grupo Fiscal pendientes de compensar en futuros ejercicios, no existiendo límites de caducidad para su aplicación, es el siguiente:

Año de Origen	Base Imponible
2018	52.749,81
2019	428.113,75
2020	806.455,97
2021	600.962,68
2022	533.851,40
2023	989.821,89
Total	3.411.955,50

El detalle de las bases imponibles negativas de Natac Natural Ingredients, S.A. pendientes de compensar en futuros ejercicios a nivel individual, no existiendo límites de caducidad para su aplicación, es el siguiente:

Año de Origen	Base Imponible
2019	223.297,70
2020	706.565,40
2021	88.362,49
2022	348.350,05
2023	265.870,81
Total	1.632.446,45

NOTA 13. INGRESOS Y GASTOS

13.1) Ingresos

La distribución del importe neto de la cifra de negocios correspondiente a las actividades ordinarias de la Sociedad se muestra a continuación:

	Ejercicio 2023	Ejercicio 2022
Tipo		
<i>Servicios intercompany</i>	518.789,15	281.567,58
Total Sector	518.789,15	281.567,58

	Ejercicio 2023	Ejercicio 2022
Región geográfica		
Mercado Nacional	518.789,15	281.567,58
Total	518.789,15	281.567,58

La totalidad del importe de la cifra de negocios del ejercicio 2023 y 2022, se corresponden con refacturaciones de servicios a otras sociedades del grupo.

13.2) Gasto de personal

La composición de este epígrafe de la Cuenta de Pérdidas y Ganancias adjunta es la siguiente, en euros:

	Ejercicio 2023	Ejercicio 2022
Seguridad Social a cargo de la empresa	45.379,35	33.032,35
	45.379,35	33.032,35

13.3) Resultado financiero

La composición de este epígrafe de la Cuenta de Pérdidas y Ganancias Abreviada es la siguiente para los ejercicios 2023 y 2022, en euros:

	Ejercicio 2023	Ejercicio 2022
Gastos financieros:		
Por deudas con empresas del grupo y asociadas	(912,67)	(61.199,04)
Deudas con entidades vinculadas (incluye intereses devengados de obligaciones y préstamos convertibles)	(731.966,58)	(314.409,06)
Intereses por deudas con otras vinculadas	(728,09)	(86.914,58)
Otros gastos financieros	(240,58)	-
Variación de valor razonable en instrumentos financiero	-	(592.501,00)
	(733.847,92)	(1.055.023,68)
Ingresos financieros:		
Ingresos de créditos a l/p de empresas grupo	1.726.818,73	463.684,19
Otros ingresos financieros	-	6,74
	1.726.818,73	463.690,93
Resultado Financiero	992.970,81	(591.332,75)

13.4) Otros Gastos de Explotación

La composición de este epígrafe de la Cuenta de Pérdidas y Ganancias Abreviada es la siguiente para los ejercicios 2023 y 2022, en euros:

	Ejercicio 2023	Ejercicio 2022
Arrendamientos y cánones	103.140,96	104.952,81
Reparaciones y conservación	47.530,32	-
Servicios de profesionales independientes	361.692,15	428.818,20
Transportes	-	210,50
Primas de seguros	7.766,60	2.423,12
Servicios bancarios y similares	703,92	321.191,97
Publicidad, propaganda y relaciones públicas	2.078,71	6.932,78
Otros servicios	85.221,33	33.170,68
Otros tributos	1.088,12	8.533,82
Otras pérdidas en gestión corriente	-	-
Total otros gastos de explotación	609.222,11	906.233,88

NOTA 14. INFORMACIÓN SOBRE MEDIO AMBIENTE

La Sociedad no tiene activos de importancia ni ha incurrido en gastos relevantes destinados a la minimización del impacto medioambiental y a la protección y mejora del medio ambiente. Asimismo, no existen provisiones para riesgos y gastos ni contingencias relacionadas con la protección y mejora del medio ambiente.

NOTA 15. HECHOS POSTERIORES AL CIERRE

El 12 de febrero de 2024 se aprobó en Junta el acuerdo por el cual Idoasis 2002, S.L, Aldabi Inversiones S.L.U., Inveready Civilion, S.C.R., S.A., Inveready Alternative Markets, F.C.R., y Inveready Evergreen, S.C.R., S.A., propietarios del 4,97% del capital social Natac Corporation S.à.r.l., aportarán sus acciones a Natac Natural Ingredients S.A., mediante una ampliación de capital por aportación no dineraria.

El Grupo encabezado por Natac Natural Ingredients, S.A. está planificando un proceso de reorganización Societaria para el año 2024 en el que procederá a la integración y fusión de varias compañías incluidas dentro del perímetro de consolidación del Grupo de cara a hacer más eficientes todos sus procesos operativos y financieros, habiéndose aprobado los correspondientes proyectos de fusión durante el mes de febrero de 2024.

Aparte de lo indicado en los párrafos anteriores, con posterioridad al cierre de los estados financieros consolidados al 31 de diciembre de 2023, y hasta la fecha de formulación de las cuentas anuales, no se han producido otros hechos significativos no descritos en las restantes notas de esta memoria que tengan un efecto significativo en dichas cuentas anuales.

NOTA 16. OPERACIONES CON PARTES VINCULADAS**16.1) Saldos con Partes Vinculadas**

El detalle de los saldos mantenidos con partes vinculadas al 31 de diciembre de 2023 y 2022, se indica a continuación, en euros:

31 de diciembre de 2023

Saldos Pendientes con Partes Vinculadas	Aldabi inversiones S.L.	IFFE Biotech, S.L.	Instituto de Formación Financiera y Empresarial, S.L.	Natac Corporation S.a.r.l	Diversifica Europe A3, S.L.	Grupo Inverready	Total
TOTAL ACTIVO	-	10.027.423,45	1.039.473,68	51.063.660,27	11.250,86	-	62.141.808,26
ACTIVO NO CORRIENTE	-	10.027.423,45	-	51.063.660,27	-	-	61.091.083,72
Inversiones financieras a largo plazo: Créditos empresas del grupo y asociadas	10.027.423,45	-	-	51.063.660,27	-	-	61.091.083,72
ACTIVO CORRIENTE	-	-	1.039.473,68	-	11.250,86	-	1.050.724,54
Inversiones financieras a corto plazo: Créditos a corto plazo a empresas del grupo y asociadas	-	-	1.039.473,68	-	11.250,86	-	1.050.724,54
TOTAL PASIVO	250.739,26	266.557,85	726.899,62	-	-	9.623.345,06	10.867.541,79
PASIVO NO CORRIENTE	-	-	-	-	-	9.543.685,22	9.543.685,22
Deudas a largo plazo: Obligaciones y préstamos convertibles	-	-	-	-	-	9.543.685,22	9.543.685,22
PASIVO CORRIENTE	250.739,26	266.557,85	726.899,62	-	-	79.659,84	1.323.856,57
Deudas a largo plazo: Deudas con empresas del Grupo asociadas y a largo plazo	250.739,26	266.557,85	726.899,62	-	-	79.659,84	1.323.856,57
Obligaciones y bonos convertibles	-	-	-	-	-	-	1.244.196,73
	-	-	-	-	-	79.659,84	79.659,84

31 de diciembre de 2022

	IFFE Biotech, S.L.	IFFE Biotech, S.L.	Instituto de Formación Empresarial , S.L.	DCM	Diversifica Europe A3, S.L.	Dronlife , S.L.	Fortaleza As Mariñas, S.L.	Produccion es Ourego 2009, S.L	IFFE Business School, S.L.	Grupo Inverready	Deudas con socios y administrad ores	Total
Saldos Pendientes con Partes Vinculadas												
TOTAL ACTIVO	9.999.016,10	17.043,13	-	-	11.129,96	3.642,36	16.691,71	19.066,18	6.062,21	-	-	10.072.651,65
ACTIVO NO CORRIENTE	9.999.016,10	-	-	-	-	-	-	-	-	-	-	9.999.016,10
Inversiones financieras a largo plazo:	9.999.016,10	-	-	-	-	-	-	-	-	-	-	9.999.016,10
Créditos empresas del grupo y asociadas	9.999.016,10	-	-	-	-	-	-	-	-	-	-	9.999.016,10
ACTIVO CORRIENTE	-	17.043,13	-	-	11.129,96	3.642,36	16.691,71	19.066,18	6.062,21	-	-	73.635,55
Inversiones financieras a corto plazo:	-	17.043,13	-	-	11.129,96	3.642,36	16.691,71	19.066,18	6.062,21	-	-	73.635,55
Créditos a corto plazo a empresas del grupo y asociadas	-	17.043,13	-	-	11.129,96	3.642,36	16.691,71	19.066,18	6.062,21	-	-	73.635,55
TOTAL PASIVO	186.764,58	787.988,81	5.583,04	-	-	-	-	-	-	9.294.458,70	358.800,93	10.633.596,06
PASIVO NO CORRIENTE	-	-	-	-	-	-	-	-	-	9.217.522,88	-	9.217.522,88
Deudas a largo plazo: Obligaciones y bonos convertibles	-	-	-	-	-	-	-	-	-	9.217.522,88	-	9.217.522,88
PASIVO CORRIENTE	186.764,58	787.988,81	5.583,04	-	-	-	-	-	-	76.935,82	358.800,93	1.416.073,18
Deudas a corto plazo: Deudas con empresas del Grupo asociadas y a largo plazo	186.764,58	787.988,81	5.583,04	-	-	-	-	-	-	76.935,82	358.800,93	1.416.073,18
Préstamos con socios	-	-	-	-	-	-	-	-	-	-	-	980.336,43
Obligaciones y bonos convertibles	-	-	-	-	-	-	-	-	-	76.935,82	-	358.800,93
	-	-	-	-	-	-	-	-	-	76.935,82	-	76.935,82

16.2) Transacciones con Partes Vinculadas

Las operaciones más significativas efectuadas con partes vinculadas en los ejercicios 2023 y 2022, se detallan a continuación, en euros:

Ejercicio 2023

	IFFE Biotech S.L	Natac Corporation S.a.r.l	Aldabi Inversiones S.I	Grupo Inveready	Otras partes vinculadas	DCM	Total
Prestación de servicios	518.789,15	-	-	-	-	-	518.789,15
Ingresos financieros	1.023.158,46	703.660,27	-	-	-	-	1.726.818,73
Gastos financieros	-	-	(912,67)	(731.966,58)	(728,09)	-	(733.607,34)
Recepción de servicios	-	-	-	-	-	(95.222,21)	(95.222,21)
	1.541.947,61	703.660,27	(912,67)	(731.966,58)	(728,09)	(95.222,21)	1.416.778,33

Ejercicio 2022

	IFFE Biotech, S.L	Otras partes vinculadas	Grupo Inveready	DCM	IFFE S.L.	Total
Prestación de servicios intercompany	281.567,58	-	-	-	-	281.567,58
Gastos financieros	(3.794,85)	(86.914,58)	(314.409,06)	(5.583,04)	(51.821,15)	(462.522,68)
Ingresos financieros	463.684,19	-	-	-	-	463.684,19
	741.456,92	(86.914,58)	(314.409,06)	(5.583,04)	(51.821,15)	282.729,09

16.3) Saldos y Transacciones con el Consejo de Administración y la Alta Dirección

Los importes recibidos por los miembros del Consejo de Administración (anterior a la adquisición por parte de los socios de Natac) durante los ejercicios 2023 y 2022, se detallan a continuación, en euros:

	2023	2022
Sueldos, dietas y otras remuneraciones	101.200	-

A 31 de diciembre de 2023 y 2022 no existen compromisos por complementos a pensiones, avales o garantías concedidas a favor del Consejo de Administración.

Los importes recibidos por los miembros de Alta Dirección durante los ejercicios 2023 y 2022, se detallan a continuación, en euros:

	2023	2022
Sueldos, dietas y otras remuneraciones (*)	82.500,00	57.773,67

(*) En los ejercicios 2023 y 2022 las remuneraciones recibidas corresponden a un miembro de Alta Dirección.

Al 31 de diciembre de 2023 y 2022, no existían anticipos o créditos concedidos ni obligaciones contraídas en materia de pensiones ni seguros de vida ni compromisos por avales o garantía respecto a los miembros anteriores y actuales del Consejo de Administración de la Sociedad.

Otra información referente a los Miembros del Consejo de Administración

De acuerdo con el artículo 229 de la Ley de Sociedades de Capital, los miembros del Consejo de Administración de la Sociedad deberán comunicar cualquier situación de conflicto, directo o indirecto, que pudiera tener con el interés de la Sociedad. Asimismo, los miembros del Consejo de Administración de la Sociedad deberán comunicar la participación directa o indirecta que, tanto él como las personas vinculadas a los mismos a las que se refiere el artículo 231 de la Ley de Sociedades de Capital, tuvieran en el capital de una sociedad con el mismo, análogo o complementario género de actividad al que constituya el objeto social de la Sociedad, y comunicará igualmente los cargos o las funciones que en ella ejerza.

Los miembros del Consejo de Administración de la Sociedad han comunicado debidamente su participación directa o indirecta que, tanto él como las personas vinculadas a las que se refiere el artículo 231 de la Ley de Sociedades de Capital, tuviera en el capital de una sociedad con el mismo, análogo o complementario género de actividad al que constituya el objeto social y comunicado igualmente los cargos o las funciones que en ella ejercen sin que de las mismas se haya puesto de manifiesto ninguna situación de conflicto de interés.

Asimismo, y de acuerdo con la Ley de Sociedades de Capital, mencionada anteriormente, se informa que los miembros del Consejo de Administración no han realizado ninguna actividad, por cuenta propia o ajena, con la Sociedad que pueda considerarse ajena al tráfico ordinario que no se haya realizado en condiciones normales de mercado.

NOTA 17. OTRA INFORMACIÓN

La distribución del personal de la Sociedad al 31 de diciembre de 2023 y 2022, por categorías y géneros, es la siguiente:

	31/12/2023			31/12/2022		
	Hombres	Mujeres	Total	Hombres	Mujeres	Total
Personal directivo	-	-	-	1	-	1
Resto de personal cualificado	-	-	-	1	2	3
	-	-	-	2	2	4

Actualmente, las labores de Alta Dirección se centralizan en la Dirección de Natac Corp, que tomó el control del Grupo tal como se detalla en la nota 1 de esta memoria.

El número medio de personas empleadas durante el ejercicio 2023 fue de 2,60 y en 2022 de 4.

El desglose de los honorarios cargados por la firma auditora correspondientes al ejercicio 2023 y 2022 es el que se indica a continuación:

	31/12/2023	31/12/2022
Honorarios del auditor de cuentas por prestación de servicios de auditoría:	16.000,00	9.343,56
Honorarios del auditor de cuentas por otros servicios distintos:	13.000,00	9.075,00
a) Servicios requeridos por el BME Growth:	13.000,00	9.075,00
Total	29.000,00	18.421,53

NOTA 18. INFORMACIÓN SOBRE LA NATURALEZA Y EL NIVEL DE RIESGO PROCEDENTE DE INSTRUMENTOS FINANCIEROS

Las actividades de la Sociedad están expuestas a diferentes tipos de riesgos financieros, destacando fundamentalmente los riesgos de liquidez y riesgo negocio.

Riesgo de Liquidez

El objetivo de la empresa es mantener un equilibrio entre la deuda a largo y a corto plazo asegurando la continuidad de la financiación y la flexibilidad mediante la generación y disponibilidad de caja, así como mediante el uso de pólizas de crédito y préstamos.

Riesgo de negocio

Definido como la incertidumbre del comportamiento de las principales variables intrínsecas al negocio, tales como las características de la demanda o las estratégicas de los diferentes agentes.

NATAC NATURAL INGREDIENTS, S.A.

INFORME DE GESTIÓN CORRESPONDIENTE AL EJERCICIO 2023

NATAC NATURAL INGREDIENTS, S.A.**INFORME DE GESTIÓN
CORRESPONDIENTE AL EJERCICIO 2023****EVOLUCIÓN DE LOS NEGOCIOS Y SITUACIÓN DE LA SOCIEDAD**

La sociedad mercantil NATAC NATURAL INGREDIENTS, S.A., (cuya antigua denominación era IFFE Futura, S.A.) fue constituida en Madrid el 11 de noviembre de 2011 como PROMOCIONES RENTA Y MANTENIMIENTO SOCIMI, S.A. Con fecha 20 de febrero de 2019 se aprobó el cambio de denominación social a IFFE FUTURA, S.A.

Con fecha 11 de diciembre de 2023, la Junta General Extraordinaria de Accionistas de IFFE FUTURA, S.A., acordó la modificación de la denominación social actual por NATAC NATURAL INGREDIENTS, S.A. (en adelante Natac Natural Ingredients”), con la consiguiente modificación del artículo 1 de los estatutos sociales de la Sociedad Dominante. Esta modificación ha sido inscrita en el registro mercantil, en febrero del año 2024.

Estando fijado su último domicilio social en calle Orfila, número 10 bajo izquierda, 28010 Madrid, con fecha 11 de diciembre de 2023, el consejo de administración de la Sociedad Dominante acordó trasladar el domicilio social desde su sede actual al nuevo domicilio social sito en Avenida Rita Levi Montalcini, 14, 28906 Getafe, Madrid. Esta modificación ha sido inscrita en el registro mercantil, en febrero de 2023.

El cambio de denominación, así como el cambio de domicilio social, forma parte de la combinación de negocios, que se ha producido en el segundo semestre del ejercicio 2023.

La Sociedad forma parte del Grupo Natac, es cabecera de Grupo, cuya sociedad dominante última es NATAC NATURAL INGREDIENTS, S.A. cuya actividad principal consiste en la tenencia de valores y formula cuentas anuales consolidadas.

La Sociedad cotiza en el BME Growth.

El importe neto de la cifra de negocio para el ejercicio 2023 ha ascendido a los 518.789,15 euros frente a los 281.567,58 euros del ejercicio anterior.

El EBITDA contable alcanzado en el ejercicio 2023 asciende a -353.774,43 euros (-786.883,91 en el ejercicio 2022) suponiendo una mejora del 55% respecto al ejercicio precedente. Dicha mejora teniendo en cuenta el incremento de los ingresos, viene explicada por la reducción de los gastos de explotación de la compañía especialmente en servicios profesionales y servicios bancarios.

Por otra parte, el resultado neto ha ascendido 621.809,36 de euros siendo en el ejercicio anterior de -1.289.191,58 euros (una vez reexpresadas las cifras del ejercicio 2022 tal como se describe en la nota 2.i de la memoria adjunta).

El Patrimonio Neto de la Sociedad se sitúa en 260.455.382,29 euros, con un activo total que supera los 272 millones de euros.

Detalle del importe de la cifra de negocios:

La cifra de negocio del ejercicio 2023 muestra unos ingresos de 518.789,15 euros frente a los 281.567,58 euros del ejercicio 2022, suponiendo un incremento del 84% respecto al ejercicio anterior.

La totalidad del importe de la cifra de negocios de los ejercicios 2023 y 2022, se corresponden a facturación de servicios a las diferentes empresas del grupo.

ACTIVIDADES EN MATERIA DE INVESTIGACIÓN Y DESARROLLO

La Sociedad no ha desarrollado en el ejercicio 2023 inversión en gastos de I+D.

RIESGOS E INCERTIDUMBRES CON INSTRUMENTOS FINANCIEROS

La Sociedad tiene establecidos sistemas de identificación, valoración, gestión e información del riesgo. Se corresponden a sistemas con el objetivo de cubrir los riesgos medioambientales, de negocio y de crédito, laborales y tecnológicos, entre otros.

Destaca así la existencia de un Comité de Dirección del cual es responsable de la prevención de los riesgos descritos con posterioridad, así como de mitigar los mismos.

Los proyectos de inversión a partir de un importe económico llevan incorporados un análisis de riesgos, lo que permite su evaluación económica y estratégica por parte de la Dirección, previo a la toma de decisiones. Estas decisiones son tomadas por el órgano correspondiente en función de los límites establecidos, requiriendo los proyectos más importantes la aprobación del Consejo de Administración.

La Sociedad tiene contratada una póliza de responsabilidad civil general y de alta dirección por daños a terceros por el desarrollo de su actividad.

Gestión del riesgo financiero e instrumentos financieros

Riesgo de Liquidez

El objetivo de la empresa es mantener un equilibrio entre la deuda a largo y a corto plazo asegurando la continuidad de la financiación y la flexibilidad mediante la generación y disponibilidad de caja, así como mediante el uso de pólizas de crédito y préstamos.

Riesgo de negocio

Definido como la incertidumbre del comportamiento de las principales variables intrínsecas al negocio, tales como las características de la demanda o las estrategias de los diferentes agentes.

OPERACIONES CON ACCIONES PROPIAS

A 31 de diciembre de 2023 la Sociedad poseía 500.839 acciones valoradas en 388.015,66 euros. Tal como se indica en la nota 11 de la memoria de las Cuentas Anuales adjuntas, las operaciones con acciones propias realizadas durante el ejercicio 2023 han supuesto una pérdida de 568.803,75 euros que han sido registradas directamente contra reservas voluntarias del patrimonio neto, de acuerdo con la legislación vigente

ACONTECIMIENTOS SIGNIFICATIVOS POSTERIORES AL CIERRE

El 12 de febrero de 2024 se aprobó en Junta el acuerdo por el cual Idoasis 2002, S.L, Aldabi Inversiones S.L.U., Inveready Civilion, S.C.R., S.A., Inveready Alternative Markets, F.C.R., y Inveready Evergreen, S.C.R., S.A., propietarios del 4,97% del capital social Natac Corporation S.à.r.l., aportarán sus acciones a Natac Natural Ingredients S.A., mediante una ampliación de capital por aportación no dineraria.

El Grupo encabezado por Natac Natural Ingredients, S.A. está planificando un proceso de reorganización Societaria para el año 2024 en el que procederá a la integración y fusión de varias compañías incluidas dentro del perímetro de consolidación del Grupo de cara a hacer más eficientes todos sus procesos operativos y financieros, habiéndose aprobado los correspondientes proyectos de fusión durante el mes de febrero de 2024.

Aparte de lo indicado en los párrafos anteriores, con posterioridad al cierre de los estados financieros consolidados al 31 de diciembre de 2023, y hasta la fecha de formulación de las cuentas anuales, no se han producido otros hechos significativos no descritos en las restantes notas de esta memoria que tengan un efecto significativo en dichas cuentas anuales.


PAGOS A PROVEEDORES

La información referente a los pagos a proveedores se muestra en la nota 9 de la memoria de las Cuentas Anuales adjuntas.

FORMULACIÓN DE CUENTAS ANUALES E INFORME DE GESTIÓN

En cumplimiento de la normativa mercantil vigente, el Consejo de Administración de **Natac Natural Ingredients, S.A.** formula las Cuentas Anuales y el Informe de Gestión correspondientes al ejercicio anual terminado el 31 de diciembre de 2023 que se componen de las adjuntas hojas número 1 a 52.

Getafe, 20 de marzo de 2024
El Consejo de Administración


DocuSigned by:

5A7A71C5F23045B...

Aldabi Inversiones, S.L.
representada por
Antonio Delgado Romero
Presidente


DocuSigned by:

49676D35DDCE425...

Idoasis 2002, S.L.
representada por
José Carlos Quintela Fernández
Consejero

DocuSigned by:

1467393398A549D...

Olivri, S.L.P.
representada por
Manuel Uribarri Zarranz
Consejero

DocuSigned by:

740808E4B25243E...

Inverready Asset Management, S.G.E.I.C.,
S.A.
representada por
Josep María Echarri Torres
Consejero

DocuSigned by:

3138E702B7EA424...

DCM. Asesores Dirección y Consultoría
de Mercados, S.L.U. representado por
David Carro Meana
Consejero

DocuSigned by:

DA5C9793E3C5498...

Juan Antonio Alcaraz García
Consejero

BDO Auditores S.L.P., es una sociedad limitada española, y miembro de BDO International Limited, una compañía limitada por garantía del Reino Unido y forman parte de la red internacional BDO de empresas independientes asociadas.

BDO es la marca comercial utilizada por toda la red BDO y para todas sus firmas miembro.

Copyright © 2024. Todos los derechos reservados. Publicado en España.

www.bdo.es

www.bdo.global





GRADO DE CUMPLIMIENTO DE PREVISIONES

En relación con el grado de cumplimiento de previsiones publicado en el apartado 2.17 del Documento Informativo de Incorporación al Mercado publicado el pasado mes de noviembre de 2023, a continuación, se incluye una tabla en la que se presentan las cifras de las magnitudes financieras estimadas del ejercicio 2023 comparadas con las cifras reales (según las cuentas anuales consolidadas auditadas) así como su grado de cumplimiento:

Principales KPIs financieros (cifras en millones de euros)	2023 Estimado	2023 Auditado	Grado de Cumplimiento
Ingresos	28,6	26,56	92,87%
EBITDA Ajustado*	9,0	9,41	104,56%
Free Cash Flow Operativo ajustado**	6,7	7,07	105,47%

*EBITDA Ajustado se define como el EBITDA registrado excluyendo los costes no recurrentes

**El Free Cash Flow Operativo Ajustado se calcula como EBITDA Ajustado - Capex recurrente

Respecto a cada una de las magnitudes financieras, como puede observarse en la tabla anterior, el grado de cumplimiento de las previsiones del grupo societario encabezado por NATAC NATURAL INGREDIENTS, S.A. (en adelante el "**Grupo**"), durante el periodo finalizado el 31 de diciembre de 2023 ha sido el siguiente:

- El Grupo obtuvo en 2023 una cifra de negocio de 26,56 millones de euros, lo que supondría un 93% de cumplimiento del objetivo de facturación. El motivo del descenso en la facturación vendría explicado, fundamentalmente, por un retraso en la recepción de materia prima, lo que ha supuesto un traspaso de facturación de producto al ejercicio 2024.
- Asimismo, el incremento de EBITDA viene explicado por la mejora en la eficiencia de los procesos productivos como consecuencia de un menor tiempo de fábrica destinado a desarrollo de producto, un mejor



aprovechamiento de la materia prima y secuencias de producción más largas.

- Por último, consideramos que se ha cumplido el Free Cash Flow esperado para el ejercicio 2023.



INFORME SOBRE ESTRUCTURA ORGANIZATIVA Y SISTEMA DE CONTROL INTERNO

**Natac Natural
Ingredients, SA**

Abril 2024

Índice

1. INTRODUCCIÓN	3
2. SOBRE NATAC NATURAL INGREDIENTS, S.A.	4
2.1 Datos significativos.....	4
3. ESTRUCTURA ORGANIZATIVA	7
4. MODELO DE CUMPLIMIENTO IMPLANTADO EN LA COMPAÑÍA	8
5. ESTRUCTURA DEL SISTEMA DE CUMPLIMIENTO NORMATIVO	10
Consejo de Administración	10
Comité de Compliance	12
Comisión de Auditoría.....	14
Auditoría Externa.....	15
6. EVALUACIÓN DE RIESGOS	16
Riesgo de liquidez	17
Riesgo de crédito.....	18
Riesgo de suministros de materia prima	18
Riesgo de mercado	19
Riesgo de negocio	19
Riesgo de país	19
Riesgo normativo y regulatorio	19
7. ENTORNO DE CONTROL DE LA SOCIEDAD	21
Control Interno	22
Control Financiero y Contabilidad.....	22
Control de Pago a Proveedores.....	23
8. INFORMACIÓN FINANCIERA: ELABORACIÓN, REVISIÓN Y AUTORIZACIÓN	24
9. COMUNICACIÓN DE LA INFORMACIÓN FINANCIERA	25
10. ACTIVIDADES DE MONITORIZACIÓN	26

1. INTRODUCCIÓN

El presente informe se emite con el objeto de describir la estructura organizativa y el sistema de control interno de NATAc NATURAL INGREDIENTS, S.A., con el fin de dar cumplimiento con las obligaciones de información del Mercado conforme a la Circular 3/2020, de 30 de julio, sobre información a suministrar por empresas incorporadas a negociación en el segmento BME Growth de BME MTF Equity.

2. SOBRE NATAC NATURAL INGREDIENTS, S.A.

2.1. Datos identificativos

NATAC NATURAL INGREDIENTS, S.A.¹, sociedad de nacionalidad española, provista de C.I.F. número A-86249331 y con domicilio en avenida Rita Levi Montalcini nº 14, 28906, Getafe, Madrid (en adelante, “Natac”, la “Sociedad” o la “Compañía”, indistintamente).

La Sociedad se incorporó al segmento de negociación BME Growth de BME MTF Equity (el “Mercado”) en julio de 2019.

La Sociedad aprobó la modificación de su actual denominación social en la Junta General Extraordinaria de Accionistas, celebrada el día 11 de diciembre de 2023, como resultado de la integración en IFFE FUTURA, S.A., de NATAC Corporation S.Á.R.L. (e, indirectamente, de sus participadas), acordada por Junta General Extraordinaria de Accionistas de la Sociedad en las sesiones celebradas el 18 de agosto de 2023 y el 12 de febrero de 2024, y ejecutada mediante la aportación de las acciones de esta última en los aumentos de capital no dinerarios acordados en la Sociedad; las nuevas acciones emitidas fueron admitidas a negociación en el Mercado en noviembre de 2023.

Natac se encuentra, así, liderada por un equipo gestor líder en la investigación, desarrollo, producción y comercialización de ingredientes naturales, fundamentalmente procedentes de extractos de plantas, unido a ser un operador español focalizado en el desarrollo de refinado de bajas concentraciones y muy buenas calidades de Omega 3.

La Compañía, tras esta integración, destaca por su posición ventajosa para ofrecer una amplia gama de productos en el sector de los complementos alimenticios, incluyendo extractos naturales de diversas plantas y Omega 3 (aceite de pescado) de alta calidad. Esta cartera de productos abarcará

¹ Se puede encontrar más información de la Sociedad en www.natacgroup.com.

productos altamente valorados por los consumidores y de tendencia de uso al alza, es decir, con claras perspectivas de crecimiento en los próximos años.

El objeto social de la Compañía se encuentra recogido en el artículo segundo de sus Estatutos Sociales (en adelante, "EESS"), como sigue:

ARTÍCULO SEGUNDO

1.- La adquisición, tenencia y administración directa o indirecta de acciones, participaciones sociales, cuotas y cualquier otra forma de participación o interés en el capital social y/o títulos que den derecho a la obtención de dichas acciones, participaciones sociales, cuotas, participación o interés de sociedades de cualquier clase y de entidades con o sin personalidad jurídica, constituidas tanto bajo la legislación española como bajo cualquier otra legislación que resulte aplicable, así como la administración, gestión y dirección de dichas sociedades y entidades, ya sea directa o indirectamente, mediante la pertenencia, asistencia y ejercicio de cargos en cualesquiera órganos de gobierno y gestión de dichas sociedades o entidades (CNAE 6420).

2.- La prestación de servicios de asesoramiento, asistencia técnica, consultoría, formación y organización de empresas, de servicios de apoyo, estructuración y puesta en marcha de proyectos de innovación empresarial, estudios de mercado, servicios comerciales y redes de ventas y comercio electrónico, y aquellos que contribuyan de una forma significativa a la mejora de los procesos de producción, la calidad de los productos y el control de calidad (CNAE 7022).

3.- La investigación, desarrollo, registro, elaboración, producción, distribución y comercialización de sustancias e ingredientes saludables y de cualesquiera aplicaciones y productos intermedios o finales relacionados con ellas, utilizables en nutrición, alimentación (humana y animal), nutracéutica, cosmética y farmacia, así como el diseño, ingeniería, implantación, construcción y replicación de plantas industriales para la producción de dichas sustancias (CNAE 1044).

Las actividades enumeradas podrán ser desarrolladas por la Sociedad de modo directo o indirecto, total o parcialmente, mediante la titularidad de acciones o participaciones en sociedades con objeto análogo o idéntico.”

3. ESTRUCTURA ORGANIZATIVA

La estructura organizativa de Natac está conformada por los siguientes órganos de gobierno encargados de velar por el adecuado cumplimiento normativo y de los estándares de control y gobierno, de acuerdo con la legislación vigente y los EESS.

En base a lo definido por el artículo undécimo de los EESS, el modelo de gobierno de Natac se compone de los siguientes órganos sociales:

- **Junta General de Accionistas**

La Junta General de Accionistas, como órgano soberano de la Compañía, ostenta la representación de la totalidad de los accionistas, siendo la encargada de aprobar, entre otros, en términos generales y de acuerdo con la legislación vigente, la gestión social, las cuentas del ejercicio anterior y la aplicación del resultado.

- **Consejo de Administración**

El Consejo de Administración es el máximo responsable de la existencia y mantenimiento de un control interno adecuado, asumiendo la responsabilidad de representación, dirección y administración de la Sociedad, así como la gestión de su patrimonio, todo ello según la ley y los EESS, a excepción de facultades reservadas a la Junta General.

Sin perjuicio de lo anterior, Natac dispone, como se verá más adelante, de los organismos, comisiones y comités necesarios para la correcta y transparente llevanza de la Sociedad.

4. MODELO DE CUMPLIMIENTO IMPLANTADO EN LA COMPAÑÍA

El Consejo de Administración de Grupo Natac, SLU, participada por Natac (en adelante ésta, junto con sus sociedades participadas, el “Grupo”), en el ejercicio de sus funciones y compromiso con la integridad y cumplimiento normativo, en su sesión celebrada el 5 de diciembre de 2023, aprobó el Modelo de Cumplimiento, que está previsto trasladar a la Compañía y adaptar al Grupo una vez se ejecuten las diferentes operaciones de modificación estructural que están en marcha, para simplificar y optimizar su gestión.

Los elementos que configuran el Modelo de Cumplimiento son:

Sin perjuicio de los EESS, así como la normativa aplicable a las sociedades y al Mercado, la Sociedad tiene suscritos o pendientes de aprobar ciertos códigos, reglamentos, procedimientos, protocolos y políticas para garantizar un control interno adecuado, en particular:

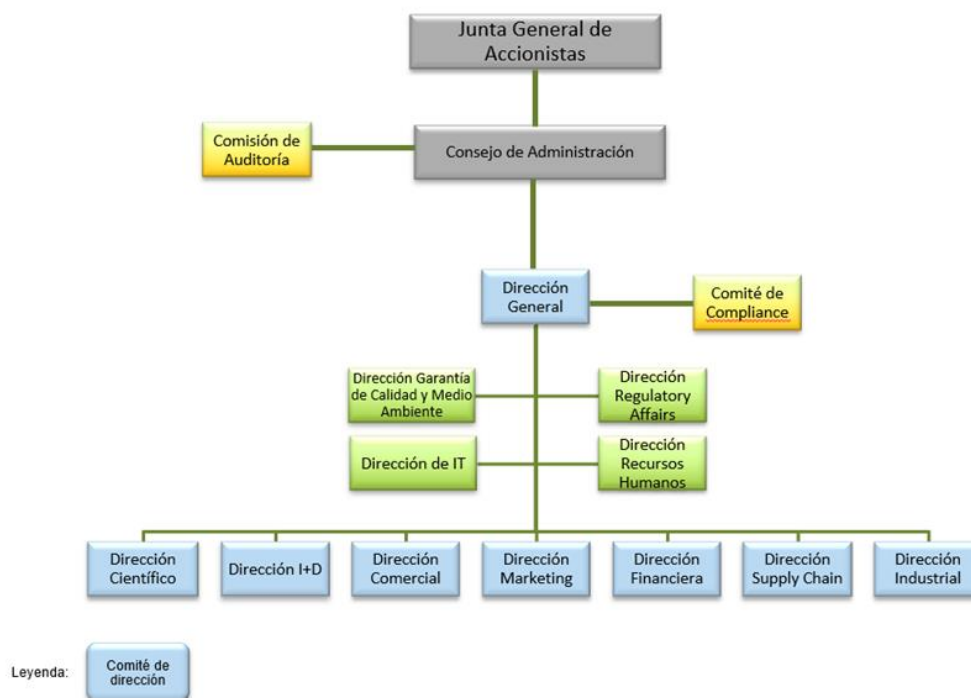
- **Regulación del Modelo y sus órganos:**
 - [Código ético](#), y [Código ético de proveedores](#).
 - Reglamento del Comité de Compliance.
- **Políticas corporativas:**
 - Política de Compliance.
 - [Política de Sostenibilidad](#).
 - [Política Medioambiental](#)
 - [Política de Calidad y Seguridad Alimentaria](#).

- **Protocolos y procedimientos:**

- Protocolo sobre el Sistema Interno de Información.
- Protocolo contra el Acoso Laboral.
- Procedimiento de ejercicio de derechos por parte de los interesados.
- Procedimiento para el Registro de Actividades del Tratamiento (RAT).
- Procedimiento de Control de Procesos.

5. ESTRUCTURA DEL SISTEMA DE CUMPLIMIENTO NORMATIVO

En términos generales, la estructura del sistema de cumplimiento normativo es como sigue:



Consejo de Administración

El Consejo de Administración es el máximo responsable de la existencia y mantenimiento de un control interno adecuado y eficaz.

La principal responsabilidad del Consejo de Administración es la gestión, representación, dirección y administración de la Sociedad, lo que incluye la gestión de su patrimonio, salvo las facultades reservadas por ley a la Junta General.

Además de las atribuciones mencionadas en el párrafo anterior, los miembros del Consejo de Administración deben tener la dedicación adecuada que permita adoptar las medidas necesarias para la buena

dirección y control de la Sociedad, lo que incluye, a efectos específicos del presente documento, la supervisión y entendimiento de la información financiera reportada.

El Consejo de Administración se reúne al menos una vez al trimestre, a instancias del Presidente, por propia iniciativa o por petición de un tercio de los consejeros.

Los consejeros desempeñan su cargo y cumplen los deberes impuestos por las leyes y los EESS, con la diligencia de un ordenado empresario, teniendo en cuenta la naturaleza del cargo y las funciones atribuidas a cada uno de ellos, y subordinan, en todo caso, su interés particular al interés de Natac.

El Consejo de Administración se encuentra compuesto por nueve (9) miembros (en los EESS se establece un mínimo de 3 y un máximo de 12), nombrados cada uno de ellos por un plazo de seis (6) años.

Su composición, a 26 de marzo de 2024, es la siguiente:

- Aldabi Inversiones, S.L.U., Presidente y Consejero Delegado, debidamente representada por D. Antonio Ángel Delgado Romero y nombrada el 11 de diciembre de 2023.
- DCM Asesores Dirección y Consultoría de Mercados, S.L.U., Vicepresidente, debidamente representada por D. David Carro Meana y nombrada el 11 de diciembre de 2023.
- Idoasis 2002, S.L., Vocal, debidamente representada por D. José Carlos Quintela Fernández y nombrada el 11 de diciembre de 2023.
- Inveready Asset Management, S.G.E.I.C., S.A., Vocal, debidamente representada por D. José María Echarri Torres y nombrada el 11 de diciembre de 2023.

- Inveready Biotech III, S.C.R., S.A., Vocal, debidamente representada por D. Roger Piqué Pijuan y nombrada el 23 de diciembre de 2022.
- Olivri, S.L.P., Vocal, debidamente representada por D. Manuel Uribarri Zarranz y nombrada el 11 de diciembre de 2023.
- D. Juan Antonio Alcaraz García, Vocal, nombrado el 11 de diciembre de 2023.
- Grant Thornton Asesores, S.L.P., Secretario no consejero, debidamente representada por D. Álvaro Rodríguez Calzado y nombrada el 11 de diciembre de 2023.
- Dña. Gemma Garcia Vernet, Vicesecretaria no consejera, nombrada el 11 de diciembre de 2023.

Corresponde al Consejo de Administración de la Sociedad el diseño, implantación y funcionamiento de un sistema de control interno adecuado de cara a garantizar el cumplimiento de las obligaciones de información al Mercado.

Comité de Compliance

El Comité de Compliance es un órgano colegiado con poderes autónomos de iniciativa y control, independiente del Consejo de Administración de Natac, configurado como un órgano de cumplimiento normativo.

El Comité de Compliance dispone de capacidad, autoridad y legitimidad suficientes para desarrollar las funciones que le han sido encomendadas por el Consejo de Administración en relación con la supervisión, seguimiento del

funcionamiento, ejecución y el cumplimiento del Modelo de Cumplimiento y Prevención de Riesgos Penales, así como del Control Interno.

El Comité de Compliance es un órgano compuesto por los siguientes miembros:



El cargo de miembro del Comité de Compliance recae sobre personas con competencia y experiencia contrastadas, dispuestas a dedicar una parte suficiente de su tiempo y capacidad a la Sociedad, y capaces de compatibilizar dichas funciones con cualquier otra responsabilidad o cargo que ostentasen dentro de la Compañía, garantizándose en todo momento y de forma suficiente su autonomía competencial y la ausencia de cualquier conflicto de interés.

El Comité de Compliance se reúne, como mínimo, dos veces al año (semestralmente), a efectos de revisar y efectuar seguimiento del efectivo cumplimiento de la Compañía.

Sin perjuicio de las reuniones semestrales que el Comité de Compliance mantiene necesariamente a los fines de un mejor seguimiento y revisión, éste se encuentra siempre operativo y sus obligaciones y cometidos están vigentes y en activo durante todo el tiempo.

Comisión de Auditoría

De conformidad con la disposición adicional tercera de la Ley 22/2015, de 20 de julio, de Auditoría de Cuentas, existe dentro del Consejo de Administración una Comisión de Auditoría con la composición y las funciones contempladas en el artículo 529 quaterdecies de la Ley de Sociedades de Capital.

La Comisión de Auditoría es la encargada de la supervisión del sistema de control interno, evaluando su eficacia, así como detectando posibles debilidades sobre las que establecer propuestas y calendario para su corrección. Asimismo, es la encargada de supervisar el proceso de elaboración y presentación de la información financiera.

La Comisión de Auditoría está formada por los siguientes consejeros.

- Olivri, S.L.P., debidamente representada por D. Manuel Uribarri Zarranz, quien, asimismo, ostenta el cargo de Presidente de dicha Comisión.
- D. Juan Antonio Alcaraz García.
- Inveready Asset Management, S.G.E.I.C., S.A., debidamente representada por D. Josep María Echarri Torres.

El cargo de Secretario de la Comisión de Auditoría está desempeñado por el Secretario no consejero del Consejo de Administración de la Sociedad, Grant Thornton Asesores, S.L.P., debidamente representada por D. Álvaro Rodríguez Calzado.

Auditoría Externa

Las cuentas anuales de la Sociedad, individuales y consolidadas, son auditadas por la reconocida firma de auditoría **BDO Auditores, S.L.P.**, quien ha sido nombrada para auditar las cuentas anuales correspondientes a los ejercicios sociales cerrados a 31 de diciembre de 2023, 31 de diciembre de 2024 y 31 de diciembre de 2025.

6. EVALUACIÓN DE RIESGOS

La Sociedad se encuentra expuesta a diversos riesgos relacionados, entre otros, con los instrumentos financieros.

La gestión de riesgos de la Sociedad se coordina en su sede central, en estrecha colaboración con el Consejo de Administración, y se centra en asegurar, activamente, los flujos de caja a corto y medio plazo de la Sociedad, minimizando la exposición a la volatilidad de los mercados financieros. Las inversiones financieras a largo plazo se gestionan para generar rendimientos duraderos.

Natac, adicionalmente a todos los controles internos de que dispone, se encuentra en pleno proceso de diseño de un Modelo de Gestión de Riesgos basado en el Modelo "COSO (*Committee of Sponsoring Organizations of the Treadway Commission*) Enterprise Risk Management – Integrated Framework (ERM)". Este Modelo, inspirado en las mejores prácticas, destaca:

- o la importancia de la gestión del riesgo empresarial en la planificación estratégica.
- o su integración en todos los niveles de la organización, ya que el riesgo influye y alinea la estrategia y el desempeño en todos los departamentos y funciones.



Este Modelo de Gestión de Riesgos integral y continuo facilitará a la organización el cumplimiento de las estrategias y objetivos, para asegurar

que los riesgos detectados sean evaluados, gestionados y controlados de forma sistemática y correcta.

El análisis de los objetivos corporativos en la Sociedad se realizará siguiendo las diferentes categorías:



Como se ha mencionado, la Sociedad está expuesta continuamente a una serie de riesgos tanto internos como externos, entendiendo como éstos aquellos factores que puedan impactar negativamente en los objetivos definidos y en la estrategia de la Sociedad.

Conforme a lo anterior, se ha llevado a cabo un proceso de identificación y evaluación de aquellos riesgos que se consideran más relevantes a los que está expuesta la Sociedad, y están descritos en las cuentas anuales, informe de gestión y documentos disponibles en la web corporativa.

Actualmente, Natac ha identificado como **riesgos financieros más significativos** los siguientes:

Riesgo de liquidez

Natac gestiona sus necesidades de liquidez mediante el seguimiento de los pagos programados del servicio de la deuda para los pasivos financieros a largo plazo, así como de las entradas y salidas de efectivo previstas en el negocio diario.

Los datos utilizados para analizar estos flujos de efectivo son consistentes con los utilizados en el análisis de vencimientos contractuales. El seguimiento de las necesidades de liquidez se realiza en varias franjas horarias, día a día y semana a semana, así como sobre la base de una proyección continua a 30 días. Las necesidades de liquidez a largo plazo, para un período de observación de 180 días y 360 días, se identifican mensualmente. Las necesidades netas de efectivo se comparan con los mecanismos de préstamo disponibles a fin de determinar el margen de maniobra o cualquier

déficit. Este análisis muestra que se espera que las facilidades crediticias disponibles sean suficientes durante el período de referencia.

El objetivo de la Compañía es mantener un equilibrio entre la deuda a largo y a corto plazo, asegurando la continuidad de la financiación y la flexibilidad mediante la generación y disponibilidad de caja, así como mediante el uso de pólizas de crédito y préstamos.

Riesgo de crédito

Natac realiza un seguimiento continuo y detallado por cliente para vigilar que no se excedan los plazos medios de cobros establecidos por la política interna de la Compañía. Desde el Departamento Financiero se realiza constantemente un análisis de la antigüedad de los saldos a cobrar a los clientes, siendo el encargado de llevar a cabo, junto con el Departamento Comercial, cuantas medidas sean necesarias para garantizar el cobro de la deuda.

Natac realiza un seguimiento continuo de la calidad crediticia de los clientes. La política del Grupo es tratar únicamente con contrapartes solventes, en base a una política de gestión del riesgo de crédito; según esta política cada nuevo cliente se analiza individualmente para determinar su solvencia antes de concederle un límite de crédito y un periodo de vencimiento a las facturas de venta que se le emitan, considerando el período estándar de crédito que la Compañía brinda a sus clientes. Dicho proceso está sujeto a un proceso interno de aprobación que tiene en cuenta todos estos puntos y determina las condiciones contractuales finales.

El riesgo de crédito en curso se gestiona mediante la revisión periódica del análisis de antigüedad de los saldos pendientes de cobro, junto con los límites de crédito por cliente.

Riesgo de suministros de materia prima

La disponibilidad de materia prima en cantidad y calidad puede afectar al cumplimiento por parte de la Compañía de los compromisos establecidos con los clientes. Para ello, se realiza anualmente un plan de

aprovisionamiento que es revisado mensualmente en función de las variaciones en las demandas de los clientes.

Riesgo de mercado

Las variaciones en precios de ciertas materias primas pueden afectar a la rentabilidad de las operaciones comerciales. El área de compras está pendiente de la evolución periódica de los precios de las materias primas y el impacto que pudiera tener en los resultados de la Sociedad; adicionalmente, desde la Dirección de la Compañía se fomenta el establecimiento de relaciones confiables entre los proveedores y Natac. El riesgo de mercado para las ventas cada vez es menor debido a la política de diversificación geográfica.

Riesgo de negocio

Definido como la incertidumbre del comportamiento de las principales variables intrínsecas al negocio, tales como las características de la demanda o las estratégicas de los diferentes agentes.

Riesgo de país

La inmensa mayoría de los activos de la Sociedad se encuentran ubicados en territorio español. No obstante, para minimizar el riesgo de país se lleva a cabo una política de diversificación de negocios y geográfica, incrementado nuestra presencia en mercados internacionales y ampliando el negocio en los sectores en los que opera Natac, así como un seguimiento de la evolución de la economía nacional e internacional.

Riesgo normativo y regulatorio

La Sociedad debe cumplir con toda la normativa vigente y aplicable, especialmente, a título enunciativo y no limitativo, por su forma societaria y actividad y por el Mercado, por lo que existen riesgos vinculados a las exigencias normativas (fiscales, administrativas, mercado de valores), así como los riesgos de reclamaciones judicial y extrajudiciales que pudieran surgir.

Asimismo, en **materia de Cumplimiento**, la Compañía ha realizado una valoración del Riesgo, identificando aquellos riesgos penales de los que pudiera responder como persona jurídica y a los que la Sociedad se encuentra expuesta, incluyendo los tipos penales asociados al sistema financiero. La conclusión es que el nivel de riesgo penal de Natac es marginal/moderado.

7. ENTORNO DE CONTROL DE LA SOCIEDAD

La Sociedad está expuesta en el desarrollo de su actividad a una serie de riesgos internos y externos, por lo que es necesario identificarlos con facilidad para poder corregirlos o, en su caso, minimizarlos, y, en definitiva, controlarlos. Estos riesgos se han desarrollado en el epígrafe seis del presente informe.

La Sociedad entiende por control toda la actividad llevada a cabo por la Comisión de Auditoría y supervisada por el Consejo de Administración para mitigar los riesgos que suponen un impacto significativo en los objetivos o que pudieran llevar a fraude o errores en la información financiera.

No obstante, existe una estructura organizativa que da soporte y ayuda a dicho proceso de control y gestión de riesgos, que se compone como sigue:



A continuación, se describen las principales actividades de control que se llevan a cabo en relación con los riesgos financieros:

- **Control Interno**

Natac dispone de procedimientos de control de procesos, donde se recogen los procedimientos y actividades de control de sus procesos de actividad clave, asegurando la adecuación de todas las transacciones, especialmente en materia financiera y contable, y enfocados en la prevención y detección de fraudes y actividades contrarias al sistema financiero.

El Procedimiento de Control de Procesos se divide en diversos documentos recogiendo, en cada uno de ellos, los propios procesos realizados en la Sociedad, para, así, identificar detalladamente el alcance, definiendo las direcciones de la Sociedad involucradas, y reflejando el flujo y la descripción de los mismos.

Con el fin de mejorar los procesos y control sobre los mismos, Natac dispone de un ERP – Business Central.

- **Control Financiero y Contabilidad**

El Departamento de Control Financiero, ubicado dentro del Departamento Financiero, se encarga de preparar anualmente los presupuestos, para su posterior aprobación por el Consejo de Administración.

A lo largo de la anualidad, de acuerdo con los procedimientos fijados, se realiza un seguimiento continuado del grado de cumplimiento de los presupuestos generales de gasto y análisis y evolución de la Sociedad.

En materia de cobros, la Compañía registra cada uno de ellos al momento de producirse. Adicionalmente, de manera quincenal, son preparados informes de morosidad para reclamar deuda vencida y no cobrada.

La facturación se realiza de acuerdo con la salida de la mercancía, según la fecha de cada albarán, con el objetivo de registrar un correcto corte de operaciones al cierre de cada mes.

En cuanto a pagos, la Sociedad, cuenta, de igual manera, con un proceso de elaboración semanal. Previamente a formalizar pagos, se lleva a cabo un análisis de facturas pendientes de acuerdo con tramos de vencimiento.

La Compañía elabora un calendario de cierre mensual donde quedan contempladas las tareas de cierre con los responsables de cada una de las mismas.

Con anterioridad a la formulación de las cuentas anuales y a la aprobación de los estados financieros, la dirección financiera se reúne con los auditores externos de cara a analizar y evaluar la información financiera como paso previo a su remisión a la Comisión de Auditoría y posteriormente al Consejo de Administración.

- **Control de Pago a Proveedores**

En materia de proveedores, en cuanto al proceso de aprobación de pedidos, Natac trabaja sobre el ERP, exigiendo aprobación de los correspondientes responsables para la realización de la compra, estableciendo una matriz de aprobaciones para cada una de las direcciones de la Compañía.

8. INFORMACIÓN FINANCIERA: ELABORACIÓN, REVISIÓN Y AUTORIZACIÓN

El Departamento Financiero, con el apoyo del Consejero Delegado, es el encargado de elaborar los estados y la información financiera de la Sociedad, para su presentación a la Comisión de Auditoría y posterior formulación por el Consejo de Administración.

El Departamento Financiero organiza, supervisa y presenta la información financiera de las distintas empresas del Grupo. Asimismo, dicho departamento periódicamente elabora y presenta informes de seguimiento de la actividad de la Sociedad al Consejero Delegado, con quien, asimismo, mantiene reuniones periódicas de seguimiento de las áreas de la Sociedad y de los presupuestos realizados, identificando desviaciones y proponiendo medidas correctoras para cumplir con las previsiones.

De forma general, los estados financieros intermedios son sometidos a una revisión limitada por parte de los auditores externos de la Sociedad, y son publicados, junto con el Informe de revisión limitada, antes del 31 de octubre de cada anualidad.

9. COMUNICACIÓN DE LA INFORMACIÓN FINANCIERA

Las Cuentas Anuales y el Informe de Gestión, individuales y consolidadas, de cada ejercicio son auditados por parte de los auditores externos de la Sociedad y son publicados con los correspondientes Informes de Auditoría antes del 30 de abril de la siguiente anualidad. La información financiera es publicada tanto en la web del Mercado como en la zona de Inversores de la web de Natac.

Asimismo, la Sociedad dispone de un procedimiento de comunicación en el que se establecen las directrices que se deben seguir en el caso de comunicación de información al Mercado de cualquier índole, no solo la financiera. Dicha información, además de estar sometida al referido procedimiento de validación interna, se somete, igualmente, a su validación por el Asesor Registrado de la Sociedad.

10. ACTIVIDADES DE MONITORIZACIÓN

Las actividades de monitorización y supervisión de la Compañía tienen como objetivo determinar si los distintos componentes del sistema de control interno de la misma funcionan correctamente.

Se realiza un seguimiento de cara a conocer la evolución de los principales indicadores de rendimiento de la Sociedad desde un punto de vista técnico, comercial, de gestión, de inversión y financiero, que permite tomar decisiones de una manera extremadamente ágil. Esta revisión permite tener un conocimiento continuo de los principales eventos que se van produciendo en la Sociedad, con el fin de asegurar que la información financiera que se refleja en los estados financieros es consistente y coherente con la información reportada de manera regular, y con los resultados de la Sociedad, a la vez que refleja de manera adecuada la situación actual recogida en la página web y la reportada al Mercado. De cara a facilitar esta labor, la totalidad de información financiera formulada por el Consejo de Administración es preparada en español.

En lo que a la transmisión de información se refiere, se lleva a cabo de manera fluida, regular y homogénea, gracias al constante contacto con el Asesor Registrado, lo que permite que la información publicada en la página web, las presentaciones corporativas o financieras, las declaraciones realizadas y el resto de información emitida al Mercado sea consistente y cumpla con los estándares requeridos por la normativa del Mercado.

